

**GİG SİGORTA ANONİM ŞİRKETİ
(ESKİ UNVANIYLA “GULF SİGORTA ANONİM ŞİRKETİ”)**

**1 OCAK - 31 ARALIK 2024 HESAP DÖNEMİNE AİT
FİNANSAL TABLOLAR VE
BAĞIMSIZ DENETÇİ RAPORU**



BAĞIMSIZ DENETÇİ RAPORU

GIG Sigorta Anonim Şirketi (eski unvanıyla “Gulf Sigorta Anonim Şirketi”) Genel Kurulu’na

A. Finansal Tabloların Bağımsız Denetimi

1. Görüş

GIG Sigorta Anonim Şirketi (eski unvanıyla “Gulf Sigorta Anonim Şirketi”)’nin (“Şirket”) 31 Aralık 2024 tarihli bilançosu ile aynı tarihte sona eren hesap dönemine ait; gelir tablosu, özsermaye değişim tablosu, nakit akış tablosu ve kar dağıtım tablosu ile önemli muhasebe politikalarının özeti de dâhil olmak üzere finansal tablo dipnotlarından oluşan finansal tablolarını denetlemiş bulunuyoruz.

Görüşümüze göre, ilişikteki finansal tablolar Şirket’in 31 Aralık 2024 tarihi itibarıyla finansal durumunu ve aynı tarihte sona eren hesap dönemine ait finansal performansını ve nakit akışlarını sigortacılık mevzuatı gereği yürürlükte bulunan muhasebe ve finansal raporlamaya ilişkin düzenlemeler ve bunlar ile düzenlenmeyen konularda Türkiye Finansal Raporlama Standartları hükümlerini içeren; “Sigortacılık Muhasebe ve Finansal Raporlama Mevzuatı”na uygun olarak tüm önemli yönleriyle gerçeğe uygun bir biçimde sunmaktadır.

2. Görüşün Dayanağı

Yaptığımız bağımsız denetim, sigortacılık mevzuatı gereği yürürlükte bulunan bağımsız denetim ilkelerine ilişkin düzenlemelere ve Kamu Gözetimi, Muhasebe ve Denetim Standartları Kurumu (“KGK”) tarafından yayımlanan Türkiye Denetim Standartları’nın bir parçası olan Bağımsız Denetim Standartları’na (“BDS’lere”) uygun olarak yürütülmüştür. Bu standartlar kapsamındaki sorumluluklarımız, raporumuzun “Bağımsız Denetçinin Finansal Tabloların Bağımsız Denetimine İlişkin Sorumlulukları” bölümünde ayrıntılı bir şekilde açıklanmıştır. KGK tarafından yayımlanan Bağımsız Denetçiler için Etik Kurallar (Bağımsızlık Standartları dahil) (“Etik Kurallar”) ile finansal tabloların bağımsız denetimiyle ilgili mevzuatta yer alan etik hükümlere uygun olarak Şirket’ten bağımsız olduğumuzu beyan ederiz. Etik Kurallar ve mevzuat kapsamındaki etiğe ilişkin diğer sorumluluklar da tarafımızca yerine getirilmiştir. Bağımsız denetim sırasında elde ettiğimiz bağımsız denetim kanıtlarının, görüşümüzün oluşturulması için yeterli ve uygun bir dayanak oluşturduğuna inanıyoruz.

3. Kilit Denetim Konuları

Kilit denetim konuları, mesleki muhakememize göre cari döneme ait finansal tabloların bağımsız denetiminde en çok önem arz eden konulardır. Kilit denetim konuları, bir bütün olarak finansal tabloların bağımsız denetimi çerçevesinde ve finansal tablolara ilişkin görüşümüzün oluşturulmasında ele alınmış olup, bu konular hakkında ayrı bir görüş bildirmiyoruz.

<i>Kilit denetim konusu</i>	<i>Denetimde konunun nasıl ele alındığı</i>
<p><i>Gerçekleşmiş ancak rapor edilmemiş tazminat bedelinin tahmini</i></p> <p>İlişikteki finansal tablolara ait 2 no’lu dipnotta açıklandığı üzere, Şirket 31 Aralık 2024 tarihi itibarıyla, 612.277.028 TL tutarında net gerçekleşmiş ancak rapor edilmemiş tazminat bedeli karşılığı ayırmıştır.</p> <p>Söz konusu karşılık, T.C. Hazine ve Maliye Bakanlığı tarafından yayımlanan 5 Aralık 2014 tarih ve 2014/16 sayılı “Muallak Tazminat Karşılığına İlişkin Genelge” uyarınca, Şirket aktüeri tarafından belirlenen en iyi tahmin yöntemleri çerçevesinde aktüeryal zincirleme merdiven metodları kullanılarak hesaplanmaktadır. Buna göre, branş bazında olmak üzere, nihai hasar prim oranı tahminleri ile; hesaplamada kullanılacak verinin seçimi ve birleştirilmesi, düzeltme işlemleri, en uygun metodun ve gelişim faktörlerinin seçimi ile gelişim faktörlerine müdahale aktüeryal yöntemler kullanılarak Şirket aktüeri tarafından yapılmaktadır. Hesaplama sonucunda bulunan tutar, tahakkuk etmiş ve hesaben tespit edilmiş muallak tazminat karşılığı ile kıyaslanmakta ve aradaki fark gerçekleşmiş ancak rapor edilmemiş tazminat bedeli olarak tanımlanmaktadır.</p> <p>Denetimimiz sırasında bu alana odaklanmamızın nedeni; gerçekleşmiş ancak rapor edilmemiş tazminat bedeli karşılığı tutarının finansal tablolar içerisindeki tutarsal önemi ve karşılık hesaplamalarının yapısı gereği önemli aktüeryal yargı ve tahminleri içermesidir.</p>	<p>Gerçekleşmiş ancak rapor edilmemiş tazminat bedeli karşılığı hesaplamalarında kullanılan gerçekleşen hasarlara ilişkin Şirket yönetiminin uyguladığı önemli kontrollerin tasarım ve operasyonel etkinliği test edilmiştir.</p> <p>Örneklem yöntemiyle seçilen branşlarda, gerçekleşmiş ancak rapor edilmemiş tazminat bedeli karşılığı hesaplamasında kullanılan ödenen hasar, muallak hasar ve kazanılmış prim verilerinin ilişikteki finansal tablolardaki bilgilerle mutabakatı yapılmıştır. Ayrıca, gerçekleşmiş ancak rapor edilmemiş tazminat bedeli karşılığı hesaplamasında; Şirket aktüeri tarafından dikkate alınan tahmini beklenen hasar prim oranları ve hasar gelişim trendleri ile seçilen aktüeryal yöntemler ve varsayımlar, geçmiş hasar deneyimleri ve sektörel gelişmeler çerçevesinde, bünyemizde bulunan aktüerler tarafından aktüeryal tekniklere göre değerlendirilmiştir. Bunların dışında, seçilen branşlarda Şirket aktüeri tarafından hesaplanan gerçekleşmiş ancak rapor edilmemiş tazminat bedeli karşılıkları için bağımsız aktüeryal çalışmalar yapılarak bilanço tarihi itibarıyla makul aralık tahminleri belirlenmiş ve Şirket’in kayıtlarında yer alan ilgili tutarlar ile karşılaştırılmıştır.</p> <p>Bunlara ilave olarak, söz konusu karşılıklarla ilgili ilişikte yer alan finansal tablo dipnotlarında yer alan açıklamaların Sigortacılık Muhasebe ve Finansal Raporlama Mevzuatı’na uygunluğu ve tutarlılığı da kontrol edilmiştir.</p>



4. Diğer Husus

Şirket'in 31 Aralık 2023 tarihinde sona eren yıla ait finansal tablolarının denetimi başka bir bağımsız denetim firması tarafından yapılmış ve söz konusu bağımsız denetim firması tarafından hazırlanan 15 Mart 2024 tarihli bağımsız denetim raporunda olumlu görüş verilmiştir.

5. Yönetimin ve Üst Yönetimden Sorumlu Olanların Finansal Tablolara İlişkin Sorumlulukları

Şirket yönetimi; finansal tabloların Sigortacılık Muhasebe ve Finansal Raporlama Mevzuatı'na uygun olarak hazırlanmasından, gerçeğe uygun bir biçimde sunumundan ve hata veya hile kaynaklı önemli yanlışlık içermeyecek şekilde hazırlanması için gerekli gördüğü iç kontrolden sorumludur.

Finansal tabloları hazırlarken yönetim; Şirket'in sürekliliğini devam ettirme kabiliyetinin değerlendirilmesinden, gerektiğinde süreklilikle ilgili hususları açıklamaktan ve Şirket'i tasfiye etme ya da ticari faaliyeti sona erdirmeye niyeti ya da mecburiyeti bulunmadığı sürece işletmenin sürekliliği esasını kullanmaktan sorumludur.

Üst yönetimden sorumlu olanlar, Şirket'in finansal raporlama sürecinin gözetiminden sorumludur.

6. Bağımsız Denetçinin Finansal Tabloların Bağımsız Denetimine İlişkin Sorumlulukları

Bir bağımsız denetimde, biz bağımsız denetçilerin sorumlulukları şunlardır:

Amacımız, bir bütün olarak finansal tabloların hata veya hile kaynaklı önemli yanlışlık içerip içermediğine ilişkin makul güvence elde etmek ve görüşümüzü içeren bir bağımsız denetçi raporu düzenlemektir. Sigortacılık mevzuatı gereği yürürlükte bulunan bağımsız denetim ilkelerine ilişkin düzenlemelere ve BDS'lere uygun olarak yürütülen bir bağımsız denetim sonucunda verilen makul güvence; yüksek bir güvence seviyesidir ancak, var olan önemli bir yanlışlığın her zaman tespit edileceğini garanti etmez. Yanlışlıklar hata veya hile kaynaklı olabilir. Yanlışlıkların, tek başına veya toplu olarak, finansal tablo kullanıcılarının bu tablolara istinaden alacakları ekonomik kararları etkilemesi makul ölçüde bekleniyorsa bu yanlışlıklar önemli olarak kabul edilir.

Sigortacılık mevzuatı gereği yürürlükte bulunan bağımsız denetim ilkelerine ilişkin düzenlemelere ve BDS'lere uygun olarak yürütülen bağımsız denetimin gereği olarak, bağımsız denetim boyunca mesleki muhakememizi kullanmakta ve meslekî şüpheciliğimizi sürdürmekteyiz. Tarafımızca ayrıca:

- Finansal tablolardaki hata veya hile kaynaklı "önemli yanlışlık" riskleri belirlenmekte ve değerlendirilmekte; bu risklere karşılık veren denetim prosedürleri tasarlanmakta ve uygulanmakta ve görüşümüze dayanak teşkil edecek yeterli ve uygun denetim kanıtı elde edilmektedir. Hile; muvazaa, sahtekârlık, kasıtlı ihmal, gerçeğe aykırı beyan veya iç kontrol ihlali fiillerini içerebildiğinden, hile kaynaklı önemli bir yanlışlığı tespit edememe riski, hata kaynaklı önemli bir yanlışlığı tespit edememe riskinden yüksektir.



- Şirket'in iç kontrolünün etkinliğine ilişkin bir görüş bildirmek amacıyla değil ama duruma uygun denetim prosedürlerini tasarlamak amacıyla denetimle ilgili iç kontrol değerlendirilmektedir.
- Yönetim tarafından kullanılan muhasebe politikalarının uygunluğu ile yapılan muhasebe tahminleri ile ilgili açıklamaların makul olup olmadığı değerlendirilmektedir.
- Elde edilen denetim kanıtlarına dayanarak Şirket'in sürekliliğini devam ettirme kabiliyetine ilişkin ciddi şüphe oluşturabilecek olay veya şartlarla ilgili önemli bir belirsizliğin mevcut olup olmadığı hakkında ve yönetimin işletmenin sürekliliği esasını kullanmasının uygunluğu hakkında sonuca varılmaktadır. Önemli bir belirsizliğin mevcut olduğu sonucuna varmamız hâlinde, raporumuzda, finansal tablolardaki ilgili açıklamalara dikkat çekmemiz ya da bu açıklamaların yetersiz olması durumunda olumlu görüş dışında bir görüş vermemiz gerekmektedir. Vardığımız sonuçlar, bağımsız denetçi raporu tarihine kadar elde edilen denetim kanıtlarına dayanmaktadır. Bununla birlikte, gelecekteki olay veya şartlar Şirket'in sürekliliğini sona erdirebilir.
- Finansal tabloların açıklamaları dâhil olmak üzere, genel sunumu, yapısı ve içeriği ile bu tabloların, temelini oluşturan işlem ve olayları gerçeğe uygun sunumu sağlayacak şekilde yansıtıp yansıtmadığı değerlendirilmektedir.

Diğer hususların yanı sıra, denetim sırasında tespit ettiğimiz önemli iç kontrol eksiklikleri dâhil olmak üzere, bağımsız denetimin planlanan kapsamı ve zamanlaması ile önemli denetim bulgularını üst yönetimden sorumlu olanlara bildirmekteyiz.

Bağımsızlığa ilişkin etik hükümlere uygunluk sağladığımızı üst yönetimden sorumlu olanlara bildirmiş bulunmaktayız. Ayrıca bağımsızlık üzerinde etkisi olduğu düşünülebilecek tüm ilişkiler ve diğer hususlar ile varsa, tehditleri ortadan kaldırmak amacıyla atılan adımlar ile alınan önlemleri üst yönetimden sorumlu olanlara iletmiş bulunmaktayız.


Üst yönetimden sorumlu olanlara bildirilen konular arasından, cari döneme ait finansal tabloların bağımsız denetiminde en çok önem arz eden konuları yani kilit denetim konularını belirlemekteyiz. Mevzuatın konunun kamuya açıklanmasına izin vermediği durumlarda veya konuyu kamuya açıklamanın doğuracağı olumsuz sonuçların, kamuya açıklamanın doğuracağı kamu yararını aşacağına makul şekilde beklendiği oldukça istisnai durumlarda, ilgili hususun bağımsız denetçi raporumuzda bildirilmemesine karar verebiliriz.



B. Mevzuattan Kaynaklanan Diğer Yükümlülükler

1. 6102 sayılı Türk Ticaret Kanunu'nun ("TTK") 402. maddesi'nin dördüncü fıkrası uyarınca, Şirket'in 1 Ocak - 31 Aralık 2024 hesap döneminde defter tutma düzeninin, kanun ile Şirket esas sözleşmesinin finansal raporlamaya ilişkin hükümlerine uygun olmadığına dair önemli bir hususa rastlanmamıştır.
2. TTK'nın 402. maddesi'nin dördüncü fıkrası uyarınca, Yönetim Kurulu tarafımıza denetim kapsamında istenen açıklamaları yapmış ve istenen belgeleri vermiştir.

PwC Bağımsız Denetim ve
Serbest Muhasebeci Mali Müşavirlik A.Ş.



Zeynep Alyanak - SMMM
Sorumlu Denetçi

İstanbul, 14 Mart 2025

**31 ARALIK 2024 TARİHİ İTİBARIYLA DÜZENLENEN
FİNANSAL TABLOLARA İLİŞKİN ŞİRKET BEYANI**

İlişikte sunulan 31 Aralık 2024 tarihi itibarıyla düzenlediğimiz finansal tablolar ile bunlara ilişkin açıklama ve dipnotların sigortacılık mevzuatı gereği yürürlükte bulunan muhasebe ilke ve standartlarına göre hazırlandığını ve ilgili mevzuat ile şirketimiz kayıtlarına uygun olduğunu beyan ederiz.


GIG Sigorta A.Ş. Genel Müdürlüğü

İstanbul, 14 Mart 2025



Bijan Khosrowshahi

Yönetim Kurulu Başkanı



Muammer Süleyman Sağıroğlu

Genel Müdür



Muharrem Güven

Mali İşlerden Sorumlu
Genel Müdür Yardımcısı



Aylin Tavas
Şenyuva

Mali İşler
Direktörü




Ozan Eten
Kaygusuz

Aktüer (Sicil No: 192)



Gül Gökçe

Denetim Komitesi
Üyesi



Alaa Mohamed
Aly El Zoheiry

Denetim Komitesi
Üyesi

GIG SİGORTA ANONİM ŞİRKETİ
(ESKİ UNVANIYLA “GULF SİGORTA ANONİM ŞİRKETİ”)

İÇİNDEKİLER	SAYFA
AYRINTILI BİLANÇOLAR	1-5
AYRINTILI GELİR TABLOLARI	6-7
NAKİT AKIŞ TABLOLARI.....	8
ÖZSERMAYE DEĞİŞİM TABLOLARI	9
KAR DAĞITIM TABLOLARI.....	10
FİNANSAL TABLOLARA İLİŞKİN AÇIKLAYICI DİPNOTLAR.....	11-68

GIG SİGORTA ANONİM ŞİRKETİ
(ESKİ UNVANIYLA “GULF SİGORTA ANONİM ŞİRKETİ”)

31 ARALIK 2024 VE 31 ARALIK 2023 TARİHLERİ İTİBARIYLA
AYRINTILI BİLANÇOLAR

(Para birimi aksi belirtilmedikçe Türk Lirası (“TL”) olarak ifade edilmiştir.)

I- Cari Varlıklar	Dipnot	Bağımsız Denetimden Geçmiş Cari Dönem 31 Aralık 2024	Bağımsız Denetimden Geçmiş Önceki Dönem 31 Aralık 2023
A- Nakit ve Nakit Benzeri Varlıklar		1.860.505.427	1.437.480.937
1-Kasa	2.12	3.840	1.266
2-Alınan Çekler		-	-
3-Bankalar	2.12,14	1.726.095.473	1.363.731.189
4-Verilen Çekler ve Ödeme Emirleri		-	-
5-Banka Garantili ve Üç Aydan Kısa Vadeli Kredi Kartı Alacakları	2.12	134.406.114	73.748.482
6-Diğer Nakit ve Nakit Benzeri Varlıklar		-	-
B- Finansal Varlıklar ile Riskli Sigortalılara Ait Finansal Yatırımlar	11.1	3.712.099.393	2.015.689.046
1- Satılmaya Hazır Finansal Varlıklar	11.1	2.314.380.332	1.358.023.015
2- Vadeye Kadar Elde Tutulacak Finansal Varlıklar		-	-
3- Alım Satım Amaçlı Finansal Varlıklar	11.1	1.397.719.061	657.666.031
4- Krediler		-	-
5- Krediler Karşılığı		-	-
6- Riskli Hayat Poliçesi Sahiplerine Ait Finansal Yatırımlar		-	-
7- Şirket Hissesi		-	-
8- Finansal Varlıklar Değer Düşüklüğü Karşılığı		-	-
C- Esas Faaliyetlerden Alacaklar	12.1	838.149.921	702.856.786
1- Sigortacılık Faaliyetlerinden Alacaklar	12.1	706.863.380	630.311.134
2- Sigortacılık Faaliyetlerinden Alacaklar Karşılığı	12.1	(7.989.633)	(14.112.066)
3- Reasürans Faaliyetlerinden Alacaklar	10,12.1	139.270.272	86.651.816
4- Reasürans Faaliyetlerinden Alacaklar Karşılığı		-	-
5- Sigorta ve Reasürans Şirketleri Nezdindeki Depolar	12.1	5.902	5.902
6- Sigortalılara Krediler (İkrazlar)		-	-
7- Sigortalılara Krediler (İkrazlar) Karşılığı		-	-
8- Emeklilik Faaliyetlerinden Alacaklar		-	-
9- Esas Faaliyetlerden Kaynaklanan Şüpheli Alacaklar	12.1	38.890.083	21.236.166
10- Esas Faaliyetlerden Kaynaklanan Şüpheli Alacaklar Karşılığı	12.1	(38.890.083)	(21.236.166)
D- İlişkili Taraflardan Alacaklar		-	-
1- Ortaklardan Alacaklar		-	-
2- İştiraklerden Alacaklar		-	-
3- Bağlı Ortaklıklardan Alacaklar		-	-
4- Müşterek Yönetime Tabi Teşebbüslerden Alacaklar		-	-
5- Personelden Alacaklar		-	-
6- Diğer İlişkili Taraflardan Alacaklar		-	-
7- İlişkili Taraflardan Alacaklar Reeskontu		-	-
8- İlişkili Taraflardan Şüpheli Alacaklar		-	-
9- İlişkili Taraflardan Şüpheli Alacaklar Karşılığı		-	-
E- Diğer Alacaklar		6.101.640	3.490.057
1- Finansal Kiralama Alacakları		-	-
2- Kazanılmamış Finansal Kiralama Faiz Gelirleri		-	-
3- Verilen Depozito ve Teminatlar		535.112	469.509
4- Diğer Çeşitli Alacaklar	47.1	5.566.528	3.020.548
5- Diğer Çeşitli Alacaklar Reeskontu		-	-
6- Şüpheli Diğer Alacaklar		-	-
7- Şüpheli Diğer Alacaklar Karşılığı		-	-
F- Gelecek Aylara Ait Giderler ve Gelir Tahakkukları		3.358.406.294	1.995.073.889
1- Ertelenmiş Üretim Giderleri	47.1	3.331.394.735	1.975.936.136
2- Tahakkuk Etmiş Faiz ve Kira Gelirleri		-	-
3- Gelir Tahakkukları		-	-
4- Gelecek Aylara Ait Diğer Giderler	47.1	27.011.559	19.137.753
G- Diğer Cari Varlıklar		4.858.198	1.195.535
1- Gelecek Aylar İhtiyacı Stoklar		-	-
2- Peşin Ödenen Vergiler ve Fonlar		-	-
3- Ertelenmiş Vergi Varlıkları		-	-
4- İş Avansları		108.182	520.618
5- Personele Verilen Avanslar		4.750.016	674.917
6- Sayım ve Tesellüm Noksanları		-	-
7- Diğer Çeşitli Cari Varlıklar		-	-
8- Diğer Cari Varlıklar Karşılığı		-	-
I- Cari Varlıklar Toplamı		9.780.120.873	6.155.786.250

Takip eden dipnotlar finansal tabloların ayrılmaz parçasını oluştururlar.

GIG SİGORTA ANONİM ŞİRKETİ
(ESKİ UNVANIYLA “GULF SİGORTA ANONİM ŞİRKETİ”)

31 ARALIK 2024 VE 31 ARALIK 2023 TARİHLERİ İTİBARIYLA
AYRINTILI BİLANÇOLAR

(Para birimi aksi belirtilmedikçe Türk Lirası (“TL”) olarak ifade edilmiştir.)

	Dipnot	Bağımsız Denetimden Geçmiş Cari Dönem 31 Aralık 2024	Bağımsız Denetimden Geçmiş Önceki Dönem 31 Aralık 2023
II- Cari Olmayan Varlıklar			
A- Esas Faaliyetlerden Alacaklar		-	-
1- Sigortacılık Faaliyetlerinden Alacaklar		-	-
2- Sigortacılık Faaliyetlerinden Alacaklar Karşılığı		-	-
3- Reasürans Faaliyetlerinden Alacaklar		-	-
4- Reasürans Faaliyetlerinden Alacaklar Karşılığı		-	-
5- Sigorta ve Reasürans Şirketleri Nezdindeki Depolar		-	-
6- Sigortalılara Krediler (İkrazlar)		-	-
7- Sigortalılara Krediler (İkrazlar) Karşılığı		-	-
8- Emeklilik Faaliyetlerinden Alacaklar		-	-
9- Esas Faaliyetlerden Kaynaklanan Şüpheli Alacaklar		-	-
10- Esas Faaliyetlerden Kaynaklanan Şüpheli Alacaklar Karşılığı		-	-
B- İlişkili Taraflardan Alacaklar		-	-
1- Ortaklardan Alacaklar		-	-
2- İştiraklerden Alacaklar		-	-
3- Bağlı Ortaklıklardan Alacaklar		-	-
4- Müşterek Yönetime Tabi Teşebbüslerden Alacaklar		-	-
5- Personelden Alacaklar		-	-
6- Diğer İlişkili Taraflardan Alacaklar		-	-
7- İlişkili Taraflardan Alacaklar Reeskontu		-	-
8- İlişkili Taraflardan Şüpheli Alacaklar		-	-
9- İlişkili Taraflardan Şüpheli Alacaklar Karşılığı		-	-
C- Diğer Alacaklar		-	-
1- Finansal Kiralama Alacakları		-	-
2- Kazanılmamış Finansal Kiralama Faiz Gelirleri		-	-
3- Verilen Depozito ve Teminatlar		-	-
4- Diğer Çeşitli Alacaklar		-	-
5- Diğer Çeşitli Alacaklar Reeskontu		-	-
6- Şüpheli Diğer Alacaklar		-	-
7- Şüpheli Diğer Alacaklar Karşılığı		-	-
D- Finansal Varlıklar		3.402	3.402
1- Bağlı Menkul Kıymetler		-	-
2- İştirakler		3.402	3.402
3- İştirakler Sermaye Taahhütleri		-	-
4- Bağlı Ortaklıklar		-	-
5- Bağlı Ortaklıklar Sermaye Taahhütleri		-	-
6- Müşterek Yönetime Tabi Teşebbüsler		-	-
7- Müşterek Yönetime Tabi Teşebbüsler Sermaye Taahhütleri		-	-
8- Finansal Varlıklar ve Riskli Sigortalılara Ait Finansal Yatırımlar		-	-
9- Diğer Finansal Varlıklar		-	-
10- Finansal Varlıklar Değer Düşüklüğü Karşılığı		-	-
E- Maddi Varlıklar	6	51.906.128	27.621.908
1- Yatırım Amaçlı Gayrimenkuller		-	-
2- Yatırım Amaçlı Gayrimenkuller Değer Düşüklüğü Karşılığı		-	-
3- Kullanım Amaçlı Gayrimenkuller		-	-
4- Makine ve Teçhizatlar		-	-
5- Demirbaş ve Tesisatlar	6	25.934.028	15.952.920
6- Motorlu Taşıtlar	6	20.248.366	3.781.898
7- Diğer Maddi Varlıklar (Özel Maliyet Bedelleri Dahil)	6	5.456.763	5.307.973
8- Kiralama Yoluyla Edinilmiş Maddi Varlıklar	6	40.656.604	25.857.628
9- Birikmiş Amortismanlar	6	(40.389.633)	(23.278.511)
10- Maddi Varlıklara İlişkin Avanslar (Yapılmakta Olan Yatırımlar Dahil)		-	-
F- Maddi Olmayan Varlıklar	8	49.365.632	6.946.115
1- Haklar	8	93.628.603	37.223.392
2- Şerhiye		-	-
3- Faaliyet Öncesi Döneme Ait Giderler		-	-
4- Araştırma ve Geliştirme Giderleri		-	-
5- Diğer Maddi Olmayan Varlıklar		-	-
6- Birikmiş İtfalar (Amortismanlar)	8	(44.262.971)	(30.277.277)
7- Maddi Olmayan Varlıklara İlişkin Avanslar		-	-
G-Gelecek Yıllara Ait Giderler ve Gelir Tahakkukları	47.1	82.449.233	42.511.892
1- Ertelenmiş Üretim Giderleri	47.1	82.449.233	42.511.892
2- Gelir Tahakkukları		-	-
3- Gelecek Aylara Ait Diğer Giderler		-	-
H- Diğer Cari Olmayan Varlıklar		-	-
1- Efektif Yabancı Para Hesapları		-	-
2- Döviz Hesapları		-	-
3- Gelecek Yıllar İhtiyaçlı Stoklar		-	-
4- Peşin Ödenen Vergiler ve Fonlar		-	-
5- Ertelenmiş Vergi Varlıkları		-	-
6- Diğer Çeşitli Cari Olmayan Varlıklar		-	-
7- Diğer Cari Olmayan Varlıklar Amortismanı		-	-
8- Diğer Cari Olmayan Varlıklar Karşılığı		-	-
II- Cari Olmayan Varlıklar Toplamı		183.724.395	77.083.317
Varlıklar Toplamı		9.963.845.268	6.232.869.567

Takip eden dipnotlar finansal tabloların ayrılmaz parçasını oluştururlar.

GIG SİGORTA ANONİM ŞİRKETİ
(ESKİ UNVANIYLA “GULF SİGORTA ANONİM ŞİRKETİ”)

31 ARALIK 2024 VE 31 ARALIK 2023 TARİHLERİ İTİBARIYLA
AYRINTILI BİLANÇOLAR

(Para birimi aksi belirtilmedikçe Türk Lirası (“TL”) olarak ifade edilmiştir.)

	Dipnot	Bağımsız Denetimden Geçmiş Cari Dönem 31 Aralık 2024	Bağımsız Denetimden Geçmiş Önceki Dönem 31 Aralık 2023
III- Kısa Vadeli Yükümlülükler			
A- Finansal Borçlar	34	19.767.725	7.698.212
1- Kredi Kuruluşlarına Borçlar		-	-
2- Finansal Kiralama İşlemlerinden Borçlar		-	-
3- Ertelemiş Finansal Kiralama Borçlanma Maliyetleri		-	-
4- Uzun Vadeli Kredilerin Ana Para Taksitleri ve Faizleri		-	-
5- Çıkarılmış Tahviller (Bonolar) Anapara, Taksit ve Faizleri		-	-
6- Çıkarılmış Diğer Finansal Varlıklar		-	-
7- Çıkarılmış Diğer Finansal Varlıklar İhraç Farkı		-	-
8- Diğer Finansal Borçlar (Yükümlülükler)	34	19.767.725	7.698.212
B- Esas Faaliyetlerden Borçlar	4.1, 10, 19	187.822.222	341.117.841
1- Sigortacılık Faaliyetlerinden Borçlar	4.1, 10, 19	187.822.222	341.117.841
2- Reasürans Faaliyetlerinden Borçlar		-	-
3- Sigorta ve Reasürans Şirketlerinden Alınan Depolar		-	-
4- Emeklilik Faaliyetlerinden Borçlar		-	-
5- Diğer Esas Faaliyetlerden Borçlar		-	-
6- Diğer Esas Faaliyetlerden Borçlar Borç Senetleri Reeskontu		-	-
C- İlişkili Taraplara Borçlar			70.000
1- Ortaklara Borçlar		-	-
2- İştiraklere Borçlar		-	-
3- Bağlı Ortaklıklara Borçlar		-	-
4- Müşterek Yönetime Tabi Teşebbüslere Borçlar		-	-
5- Personele Borçlar		-	70.000
6- Diğer İlişkili Taraplara Borçlar		-	-
D- Diğer Borçlar	4.1,19	211.211.274	10.049.687
1- Alınan Depozito ve Teminatlar		-	-
2- Tedavi Giderlerine İlişkin SGK'ya Borçlar		-	-
3- Diğer Çeşitli Borçlar	4.1,19	211.211.274	10.049.687
4- Diğer Çeşitli Borçlar Reeskontu		-	-
E- Sigortacılık Teknik Karşılıkları		3.541.595.190	2.182.705.586
1- Kazanılmamış Primler Karşılığı – Net	4.1,17,15	2.860.644.636	1.641.979.689
2- Devam Eden Riskler Karşılığı – Net	4.1,17,15	2.572.786	18.692
3- Matematik Karşılığı – Net		-	-
4- Muallak Tazminat Karşılığı – Net	4.1,17,15	678.377.768	540.707.205
5- İkramiye ve İndirimler Karşılığı – Net		-	-
6- Diğer Teknik Karşılıklar – Net		-	-
F- Ödenecek Vergi ve Benzeri Diğer Yükümlülükler İle Karşılıkları		77.380.380	57.781.877
1- Ödenecek Vergi ve Fonlar		66.030.153	49.669.365
2- Ödenecek Sosyal Güvenlik Kesintileri		11.842.063	4.278.007
3- Vadesi Geçmiş, Ertelemiş veya Taksitlendirilmiş Vergi ve Diğer Yükümlülükler		-	-
4- Ödenecek Diğer Vergi ve Benzeri Yükümlülükler		-	-
5- Dönem Karı Vergi ve Diğer Yasal Yükümlülük Karşılıkları	35	233.548.314	110.292.163
6- Dönem Karının Peşin Ödenen Vergi ve Diğer Yükümlülükleri	35	(234.040.150)	(106.457.658)
7- Diğer Vergi ve Benzeri Yükümlülük Karşılıkları		-	-
G- Diğer Risklere İlişkin Karşılıklar	23	143.753.491	82.280.306
1- Kıdem Tazminatı Karşılığı		-	-
2- Sosyal Yardım Sandığı Varlık Açıkları Karşılığı		-	-
3- Maliyet Giderleri Karşılığı	23	143.753.491	82.280.306
H- Gelecek Aylara Ait Gelirler ve Gider Tahakkukları		46.768.180	32.235.040
1- Ertelemiş Komisyon Gelirleri	10, 19,47,1	46.768.180	29.853.688
2- Gider Tahakkukları		-	-
3- Gelecek Aylara Ait Diğer Gelirler		-	2.381.352
I- Diğer Kısa Vadeli Yükümlülükler			463.729
1- Ertelemiş Vergi Yükümlülüğü		-	-
2- Sayım ve Tesellüm Fazlalıkları		-	-
3- Diğer Çeşitli Kısa Vadeli Yükümlülükler		-	463.729
III - Kısa Vadeli Yükümlülükler Toplamı		4.228.298.462	2.714.402.278

Takip eden dipnotlar finansal tabloların ayrılmaz parçasını oluştururlar.

GIG SİGORTA ANONİM ŞİRKETİ
(ESKİ UNVANIYLA “GULF SİGORTA ANONİM ŞİRKETİ”)

31 ARALIK 2024 VE 31 ARALIK 2023 TARİHLERİ İTİBARIYLA
AYRINTILI BİLANÇOLAR

(Para birimi aksi belirtilmedikçe Türk Lirası (“TL”) olarak ifade edilmiştir.)

	Dipnot	Bağımsız Denetimden Geçmiş Cari Dönem 31 Aralık 2024	Bağımsız Denetimden Geçmiş Önceki Dönem 31 Aralık 2023
IV- Uzun Vadeli Yükümlülükler			
A- Finansal Borçlar	34	-	9.508.446
1- Kredi Kuruluşlarına Borçlar		-	-
2- Finansal Kiralama İşlemlerinden Borçlar		-	-
3- Ertelemiş Finansal Kiralama Borçlanma Maliyetleri		-	-
4- Çıkarılmış Tahviller		-	-
5- Çıkarılmış Diğer Finansal Varlıklar		-	-
6- Çıkarılmış Diğer Finansal Varlıklar İhraç Farkı		-	-
7- Diğer Finansal Borçlar (Yükümlülükler)	34	-	9.508.446
B- Esas Faaliyetlerden Borçlar		-	-
1- Sigortacılık Faaliyetlerinden Borçlar		-	-
2- Reasürans Faaliyetlerinden Borçlar		-	-
3- Sigorta ve Reasürans Şirketlerinden Alınan Depolar		-	-
4- Emeklilik Faaliyetlerinden Borçlar		-	-
5- Diğer Esas Faaliyetlerden Borçlar		-	-
6- Diğer Esas Faaliyetlerden Borçlar Borç Senetleri Reeskontu		-	-
C- İlişkili Tarafalara Borçlar		-	-
1- Ortaklara Borçlar		-	-
2- İştiraklere Borçlar		-	-
3- Bağlı Ortaklıklara Borçlar		-	-
4- Müşterek Yönetime Tabi Teşebbüslere Borçlar		-	-
5- Personele Borçlar		-	-
6- Diğer İlişkili Tarafalara Borçlar		-	-
D- Diğer Borçlar		-	-
1- Alınan Depozito ve Teminatlar		-	-
2- Tedavi Giderlerine İlişkin SGK'ya Borçlar		-	-
3- Diğer Çeşitli Borçlar		-	-
4- Diğer Çeşitli Borçlar Reeskontu (-)		-	-
E- Sigortacılık Teknik Karşılıkları		2.594.643.512	1.653.536.948
1- Kazanılmamış Primler Karşılığı – Net	4.11.7.15	2.494.062.588	1.591.090.562
2- Devam Eden Riskler Karşılığı – Net		-	-
3- Matematik Karşılığı – Net		-	-
4- Muallak Tazminat Karşılığı – Net		-	-
5- İkramiye ve İndirimler Karşılığı – Net		-	-
6- Diğer Teknik Karşılıklar – Net	17.15.47.1	100.580.924	62.446.386
F- Diğer Yükümlülükler ve Karşılıkları		-	-
1- Ödenecek Diğer Yükümlülükler		-	-
2- Vadesi Geçmiş, Ertelemiş veya Taksitlendirilmiş Vergi ve Diğer Yükümlülükler		-	-
3- Diğer Borç ve Gider Karşılıkları		-	-
G- Diğer Risklere İlişkin Karşılıklar	22	30.433.360	22.784.331
1- Kıdem Tazminatı Karşılığı	22	30.433.360	22.784.331
2- Sosyal Yardım Sandığı Varlık Açıkları Karşılığı		-	-
H-Gelecek Yıllara Ait Gelirler ve Gider Tahakkukları		-	-
1- Ertelemiş Komisyon Gelirleri		-	-
2- Gider Tahakkukları		-	-
3- Gelecek Aylara Ait Diğer Gelirler		-	-
I- Diğer Uzun Vadeli Yükümlülükler		85.223.007	67.926.211
1- Ertelemiş Vergi Yükümlülüğü	21	85.223.007	67.926.211
2- Diğer Çeşitli Uzun Vadeli Yükümlülükler		-	-
IV- Uzun Vadeli Yükümlülükler Toplamı		2.710.299.879	1.753.755.936

Takip eden dipnotlar finansal tabloların ayrılmaz parçasını oluştururlar.

GIG SİGORTA ANONİM ŞİRKETİ
(ESKİ UNVANIYLA “GULF SİGORTA ANONİM ŞİRKETİ”)

31 ARALIK 2024 VE 31 ARALIK 2023 TARİHLERİ İTİBARIYLA
AYRINTILI BİLANÇOLAR

(Para birimi aksi belirtilmedikçe Türk Lirası (“TL”) olarak ifade edilmiştir.)

		Bağımsız Denetimden Geçmiş Cari Dönem 31 Aralık 2024	Bağımsız Denetimden Geçmiş Önceki Dönem 31 Aralık 2023
V- Özsermaye	Dipnot		
A- Ödenmiş Sermaye		181.198.514	181.198.514
1- (Nominal) Sermaye	2.13,15	180.366.350	180.366.350
2- Ödenmemiş Sermaye		-	-
3- Sermaye Düzeltmesi Olumlu Farkları		832.164	832.164
4- Sermaye Düzeltmesi Olumsuz Farkları		-	-
5- Tescilli Beklenen Sermaye		-	-
B- Sermaye Yedekleri		-	-
1- Hisse Senedi İhraç Primleri		-	-
2- Hisse Senedi İptal Karları		-	-
3- Sermayeye Eklenecek Satış Karları		-	-
4- Yabancı Para Çevirim Farkları		-	-
5- Diğer Sermaye Yedekleri		-	-
C- Kar Yedekleri		1.629.047.719	884.170.347
1- Yasal Yedekler		110.740.208	75.260.720
2- Statü Yedekleri		-	-
3- Olağanüstü Yedekler		520.135.203	211.001.201
4- Özel Fonlar (Yedekler)		-	-
5- Finansal Varlıkların Değerlemesi	15	1.014.144.784	613.247.315
6- Diğer Kar Yedekleri	15	(15.972.476)	(15.338.889)
D- Geçmiş Yıllar Karları		11.729.002	11.729.002
1- Geçmiş Yıllar Karları		11.729.002	11.729.002
E-Geçmiş Yıllar Zararları		-	-
1- Geçmiş Yıllar Zararları		-	-
F-Dönem Net Karı		1.203.271.692	687.613.490
1- Dönem Net Karı		1.203.271.692	687.613.490
2- Dönem Net Zararı		-	-
3- Dağıtıma Konu Olmayan Dönem Karı		-	-
Özsermaye Toplamı		3.025.246.927	1.764.711.353
Yükümlülükler Toplamı		9.963.845.268	6.232.869.567

Takip eden dipnotlar finansal tabloların ayrılmaz parçasını oluştururlar.

GIG SİGORTA ANONİM ŞİRKETİ
(ESKİ UNVANIYLA “GULF SİGORTA ANONİM ŞİRKETİ”)

1 OCAK – 31 ARALIK 2024 VE 2023 HESAP DÖNEMLERİNE AİT
AYRINTILI GELİR TABLOLARI

(Para birimi aksi belirtilmedikçe Türk Lirası (“TL”) olarak ifade edilmiştir.)

I-TEKNİK BÖLÜM	Dipnot	Bağımsız Denetimden Geçmiş 1 Ocak – 31 Aralık 2024	Bağımsız Denetimden Geçmiş 1 Ocak – 31 Aralık 2023
A- Hayat Dışı Teknik Gelir		4.643.850.509	2.297.482.924
1- Kazanılmış Primler (Reasürör Payı Düşülmüş Olarak)		3.507.437.159	1.795.594.327
1.1- Yazılan Primler (Reasürör Payı Düşülmüş Olarak)	24	5.631.628.226	3.742.805.890
1.1.1- Brüt Yazılan Primler	24	7.397.194.331	4.754.470.459
1.1.2- Reasüröre Devredilen Primler	10,24	(1.765.566.105)	(1.011.664.569)
1.1.3- SGK'ya Aktarılan Primler		-	-
1.2- Kazanılmamış Primler Karşılığında Değişim (Reasürör Payı ve Devreden Kısım Düşülmüş Olarak)	17,15	(2.121.636.973)	(1.948.836.237)
1.2.1- Kazanılmamış Primler Karşılığı	17,15	(2.169.328.363)	(2.107.699.979)
1.2.2- Kazanılmamış Primler Karşılığında Reasürör Payı	10, 17,15	47.691.390	158.863.742
1.2.3 – Kazanılmamış Primler Karşılığında SGK Payı		-	-
1.3- Devam Eden Riskler Karşılığında Değişim (Reasürör Payı ve Devreden Kısım Düşülmüş Olarak)	17,15	(2.554.094)	1.624.674
1.3.1- Devam Eden Riskler Karşılığı	17,15	(15.101.482)	1.647.845
1.3.2- Devam Eden Riskler Karşılığında Reasürör Payı	10, 17,15	12.547.388	(23.171)
2- Teknik Olmayan Bölümden Aktarılan Yatırım Gelirleri		1.122.944.763	491.548.820
3- Diğer Teknik Gelirler (Reasürör Payı Düşülmüş Olarak)		-	-
3.1- Brüt Diğer Teknik Gelirler		-	-
3.2- Brüt Diğer Teknik Gelirlerde Reasürör Payı		-	-
4- Tahakkuk Eden Rücu ve Sovtaj Gelirleri		13.468.587	10.339.777
B- Hayat Dışı Teknik Gider		(3.375.417.141)	(1.796.883.127)
1- Gerçekleşen Tazminatlar (Reasürör Payı Düşülmüş Olarak)		(671.421.509)	(558.620.585)
1.1- Ödenen Tazminatlar (Reasürör Payı Düşülmüş Olarak)	17,15	(533.750.946)	(361.813.971)
1.1.1- Brüt Ödenen Tazminatlar	17,15	(1.285.647.846)	(1.236.975.200)
1.1.2- Ödenen Tazminatlarda Reasürör Payı	10,17,15	751.896.900	875.161.229
1.2- Muallak Tazminatlar Karşılığında Değişim (Reasürör Payı ve Devreden Kısım Düşülmüş Olarak)	17,15	(137.670.563)	(196.806.614)
1.2.1- Muallak Tazminatlar Karşılığı	17,15	235.496.958	(829.430.336)
1.2.2- Muallak Tazminatlar Karşılığında Reasürör Payı	10, 17,15	(373.167.521)	632.623.722
2- İkramiye ve İndirimler Karşılığında Değişim (Reasürör Payı ve Devreden Kısım Düşülmüş Olarak)		-	-
2.1- İkramiye ve İndirimler Karşılığı		-	-
2.2- İkramiye ve İndirimler Karşılığında Reasürör Payı		-	-
3- Diğer Teknik Karşılıklarda Değişim (Reasürör Payı ve Devreden Kısım Düşülmüş Olarak)	17,15	(38.134.538)	(24.387.096)
4- Faaliyet Giderleri	32	(2.656.362.817)	(1.209.252.198)
5- Matematik Karşılıklarda Değişim (Reasürör Payı ve Devreden Kısım Düşülmüş Olarak)		-	-
5.1.- Matematik Karşılıklar		-	-
5.2. -Matematik Karşılıklarda Reasürör Payı		-	-
6- Diğer Teknik Giderler		(9.498.277)	(4.623.248)
6.1- Brüt Diğer Teknik Giderler		(9.498.277)	(4.623.248)
6.2.- Brüt Diğer Teknik Giderlerde Reasürör Payı		-	-
C- Teknik Bölüm Dengesi- Hayat Dışı (A – B)		1.268.433.368	500.599.797
D- Hayat Teknik Gelir		-	-
1- Kazanılmış Primler (Reasürör Payı Düşülmüş Olarak)		-	-
1.1- Yazılan Primler (Reasürör payı Düşülmüş Olarak)		-	-
1.1.1- Brüt Yazılan Primler		-	-
1.1.2- Reasüröre Devredilen Primler		-	-
1.2- Kazanılmamış Primler Karşılığında Değişim (Reasürör Payı ve Devreden Kısım Düşülmüş Olarak)		-	-
1.2.1- Kazanılmamış Primler Karşılığı		-	-
1.2.2- Kazanılmamış Primler Karşılığında Reasürör Payı		-	-
1.3- Devam Eden Riskler Karşılığında Değişim (Reasürör Payı ve Devreden Kısım Düşülmüş Olarak)		-	-
1.3.1- Devam Eden Riskler Karşılığı		-	-
1.3.2- Devam Eden Riskler Karşılığında Reasürör Payı		-	-
2- Hayat Branşı Yatırım Geliri		-	-
3- Yatırımlardaki Gerçekleşmemiş Karlar		-	-
4- Diğer Teknik Gelirler (Reasürör Payı Düşülmüş Olarak)		-	-
4.1- Brüt Diğer Teknik Gelirler		-	-
4.2- Brüt Diğer Teknik Gelirlerde Reasürör Payı		-	-
5- Tahakkuk Eden Rücu Gelirleri		-	-

Takip eden dipnotlar finansal tabloların ayrılmaz parçasını oluştururlar.

GIG SİGORTA ANONİM ŞİRKETİ
(ESKİ UNVANIYLA “GULF SİGORTA ANONİM ŞİRKETİ”)

1 OCAK – 31 ARALIK 2024 VE 2023 HESAP DÖNEMLERİNE AİT
AYRINTILI GELİR TABLOLARI

(Para birimi aksi belirtilmedikçe Türk Lirası (“TL”) olarak ifade edilmiştir.)

I-TEKNİK BÖLÜM	Dipnot	Bağımsız Denetimden Geçmiş 1 Ocak – 31 Aralık 2024	Bağımsız Denetimden Geçmiş 1 Ocak – 31 Aralık 2023
E- Hayat Teknik Gider		-	-
1- Gerçekleşen Tazminatlar (Reasürör Payı Düşülmüş Olarak)		-	-
1.1- Ödenen Tazminatlar (Reasürör Payı Düşülmüş Olarak)		-	-
1.1.1- Brüt Ödenen Tazminatlar		-	-
1.1.2- Brüt Ödenen Tazminatlarda Reasürör Payı		-	-
1.2- Muallak Tazminatlar Karşılığında Değişim (Reasürör Payı ve Devreden Kısım Düşülmüş Olarak)		-	-
1.2.1- Muallak Tazminatlar Karşılığı		-	-
1.2.2- Muallak Tazminatlar Karşılığında Reasürör Payı		-	-
2- İkramiye ve İndirimler Karşılığında Değişim (Reasürör Payı ve Devreden Kısım Düşülmüş Olarak)		-	-
2.1- İkramiye ve İndirimler Karşılığı		-	-
2.2- İkramiye ve İndirimler Karşılığında Reasürör Payı		-	-
3-Hayat Matematik Karşılığında Değişim (Reasürör Payı ve Devreden Kısım Düşülmüş Olarak)		-	-
3.1- Hayat Matematik Karşılığı		-	-
3.2- Hayat Matematik Karşılığında Reasürör Payı		-	-
4- Diğer Teknik Karşılıklarda Değişim (Reasürör Payı ve Devreden Kısım Düşülmüş Olarak)		-	-
5- Faaliyet Giderleri		-	-
6- Yatırım Giderleri		-	-
7- Yatırımlardaki Gerçekleşmemiş Zararlar		-	-
8- Teknik Olmayan Bölüme Aktarılan Yatırım Gelirleri		-	-
F- Teknik Bölüm Dengesi- Hayat (D – E)		-	-
G- Emeklilik Teknik Gelir		-	-
1- Fon İşletim Gelirleri		-	-
2- Yönetim Gideri Kesintisi		-	-
3- Giriş Aidatı Gelirleri		-	-
4- Ara Verme Halinde Yönetim Gideri Kesintisi		-	-
5- Özel Hizmet Gideri Kesintisi		-	-
6- Sermaye Tahsis Avansı Değer Artış Gelirleri		-	-
7- Diğer Teknik Gelirler		-	-
H- Emeklilik Teknik Gideri		-	-
1- Toplam Fon Giderleri		-	-
2- Sermaye Tahsis Avansları Değer Azalış Giderleri		-	-
3- Faaliyet Giderleri		-	-
4- Diğer Teknik Giderler		-	-
5- Ceza Ödemeleri		-	-
I- Teknik Bölüm Dengesi- Emeklilik (G – H)		-	-

Takip eden dipnotlar finansal tabloların ayrılmaz parçasını oluştururlar.

GIG SİGORTA ANONİM ŞİRKETİ
(ESKİ UNVANIYLA “GULF SİGORTA ANONİM ŞİRKETİ”)

1 OCAK – 31 ARALIK 2024 VE 2023 HESAP DÖNEMLERİNE AİT
AYRINTILI GELİR TABLOLARI

(Para birimi aksi belirtilmedikçe Türk Lirası (“TL”) olarak ifade edilmiştir.)

	Dipnot	Bağımsız Denetimden Geçmiş 1 Ocak – 31 Aralık 2024	Bağımsız Denetimden Geçmiş 1 Ocak – 31 Aralık 2023
II-TEKNİK OLMAYAN BÖLÜM			
C- Teknik Bölüm Dengesi- Hayat Dışı (A-B)		1.268.433.368	500.599.797
F- Teknik Bölüm Dengesi- Hayat (D-E)		-	-
I- Teknik Bölüm Dengesi- Emeklilik (G-H)		-	-
J- Genel Teknik Bölüm Dengesi (C+F+I)		1.268.433.368	500.599.797
K- Yatırım Gelirleri		1.525.717.628	1.133.012.285
1- Finansal Yatırımlardan Elde Edilen Gelirler	26	477.868.588	282.979.241
2- Finansal Yatırımların Nakde Çevrilmesinden Elde Edilen Karlar		-	-
3- Finansal Yatırımların Değerlemesi	26	649.158.946	208.569.579
4- Kambiyo Karları	36	398.690.094	641.463.465
5- İştiraklerden Gelirler		-	-
6- Bağlı Ortaklıklar ve Müşterek Yönetime Tabi Teşebbüslerden Gelirler		-	-
7- Arazi, Arsa ile Binalardan Elde Edilen Gelirler		-	-
8- Türev Ürünlerden Elde Edilen Gelirler		-	-
9- Diğer Yatırımlar		-	-
10- Hayat Teknik Bölümünden Aktarılan Yatırım Gelirleri		-	-
L- Yatırım Giderleri		(1.365.248.992)	(766.884.892)
1- Yatırım Yönetim Giderleri – Faiz Dahil		(4.103.034)	(2.070.605)
2- Yatırımlar Değer Azalışları		-	-
3- Yatırımların Nakde Çevrilmesi Sonucunda Oluşan Zararlar		-	-
4- Hayat Dışı Teknik Bölümüne Aktarılan Yatırım Gelirleri		(1.122.944.763)	(491.548.820)
5- Türev Ürünler Sonucunda Oluşan Zararlar		-	-
6- Kambiyo Zararları	26, 36	(199.031.201)	(260.164.495)
7- Amortisman ve İtfa Payı Giderleri	6, 8	(39.169.994)	(13.100.972)
8- Diğer Yatırım Giderleri		-	-
M- Diğer Faaliyetlerden ve Olağandışı Faaliyetlerden Gelir ve Karlar ile Gider ve Zararlar		7.918.002	(69.722.688)
1- Karşılıklar Hesabı	47	(39.486.247)	(28.364.823)
2- Reeskont Hesabı		-	-
3- Özellikli Sigortalar Hesabı		-	-
4- Enflasyon Düzeltmesi Hesabı		-	-
5- Ertelemiş Vergi Varlığı Hesabı	21, 35	64.753.539	-
6- Ertelemiş Vergi Yükümlülüğü Gideri	21, 35	-	(39.045.713)
7- Diğer Gelir ve Karlar	47	7.355.125	6.294.473
8- Diğer Gider ve Zararlar	47	(24.704.415)	(8.606.625)
9- Önceki Yıl Gelir ve Karları		-	-
10- Önceki Yıl Gider ve Zararları		-	-
N- Dönem Net Karı veya Zararı		1.203.271.692	687.613.490
1- Dönem Karı ve Zararı		1.436.820.006	797.004.502
2- Dönem Karı Vergi ve Diğer Yasal Yükümlülük Karşılıkları		(233.548.314)	(109.391.012)
3- Dönem Net Kar veya Zararı		1.203.271.692	687.613.490
4- Enflasyon Düzeltme Hesabı		-	-

Takip eden dipnotlar finansal tabloların ayrılmaz parçasını oluştururlar.

GIG SİGORTA ANONİM ŞİRKETİ
(ESKİ UNVANIYLA “GULF SİGORTA ANONİM ŞİRKETİ”)

1 OCAK – 31 ARALIK 2024 VE 2023 HESAP DÖNEMLERİNE AİT
NAKİT AKIŞ TABLOLARI

(Para birimi aksi belirtilmedikçe Türk Lirası (“TL”) olarak ifade edilmiştir.)

NAKİT AKIŞ	Dipnot	Bağımsız Denetimden Geçmiş 1 Ocak – 31 Aralık 2024	Bağımsız Denetimden Geçmiş 1 Ocak – 31 Aralık 2023
A. ESAS FAALİYETLERDEN KAYNAKLANAN NAKİT AKIMLARI			
1. Sigortacılık faaliyetlerinden elde edilen nakit girişleri		6.592.600.304	5.271.275.362
2. Reasürans faaliyetlerinden elde edilen nakit girişleri		-	-
3. Emeklilik faaliyetlerinden elde edilen nakit girişleri		-	-
4. Sigortacılık faaliyetleri nedeniyle yapılan nakit çıkışı		(5.776.712.799)	(4.495.001.962)
5. Reasürans faaliyetleri nedeniyle nakit çıkışı		(52.618.456)	(40.564.218)
6. Emeklilik faaliyetleri nedeniyle nakit çıkışı		-	-
7. Esas faaliyetler sonucu oluşan nakit		763.269.049	735.709.182
8. Faiz ödemeleri		-	-
9. Gelir vergisi ödemeleri		(237.874.655)	(138.685.878)
10. Diğer nakit girişleri		105.262.732	95.591.794
11. Diğer nakit çıkışları		(43.687.213)	(39.249.671)
12. Esas faaliyetlerden kaynaklanan net nakit		586.969.913	653.365.427
B. YATIRIM FAALİYETLERİNDEN KAYNAKLANAN NAKİT AKIMLARI			
1. Maddi varlıkların satışı	6,8	2.337.478	3.457.800
2. Maddi varlıkların iktisabı	6,8	(65.550.671)	(10.167.244)
3. Mali varlık iktisabı		(865.095.543)	(618.745.782)
4. Mali varlıkların satışı		339.462.914	331.090.621
5. Alınan faizler		331.776.797	282.979.241
6. Alınan temettüleri		142.009.020	25.195.162
7. Diğer nakit girişleri		474.534.113	316.386.723
8. Diğer nakit çıkışları		(203.585.564)	(74.745.892)
9. Yatırım faaliyetlerinden kaynaklanan net nakit		155.888.544	255.450.629
C. FİNANSMAN FAALİYETLERİNDEN KAYNAKLANAN NAKİT AKIMLARI			
1. Hisse senedi ihracı		-	-
2. Kredilerle ilgili nakit girişleri		-	-
3. Finansal kiralama borçları ödemeleri		-	-
4. Ödenen temettüleri	38	(343.000.000)	(125.000.002)
5. Diğer nakit girişleri		-	-
6. Diğer nakit çıkışları		-	-
7. Finansman faaliyetlerinden kaynaklanan net nakit		(343.000.000)	(125.000.002)
D. KUR FARKLARININ NAKİT VE NAKİT BENZERLERİNE OLAN ETKİSİ		16.433.119	81.366.316
E. Nakit ve nakit benzerlerinde meydana gelen net artış		416.291.576	865.182.370
F. Dönem başındaki nakit ve nakit benzerleri mevcudu	2.12	1.429.150.885	563.968.515
G. Dönem sonundaki nakit ve nakit benzerleri mevcudu (E+F)	2.12	1.845.442.461	1.429.150.885

Takip eden dipnotlar finansal tabloların ayrılmaz parçasını oluştururlar.

GIG SİGORTA ANONİM ŞİRKETİ
(ESKİ UNVANIYLA “GULF SİGORTA ANONİM ŞİRKETİ”)

1 OCAK – 31 ARALIK 2024 VE 2023 HESAP DÖNEMLERİNE AİT ÖZSERMAYE DEĞİŞİM TABLOLARI

(Para birimi aksi belirtilmedikçe Türk Lirası (“TL”) olarak ifade edilmiştir.)

Bağımsız Denetimden Geçmiş 31 Aralık 2024												
	Dipnot	Sermaye	İşletmenin kendi hisse senetleri	Varlıklarda değer artışı	Özsermaye enflasyon düzeltmesi farkları	Yabancı para çevrim farkları	Yasal yedekler	Statü yedekleri	Diğer yedekler ve dağıtılmamış karlar	Net dönem karı	Geçmiş yıllar kar-zararları	Toplam
I - Önceki Dönem Sonu Bakiyesi (31 Aralık 2023)		180.366.350	-	613.247.315	832.164	-	75.260.720	-	195.662.312	687.613.490	11.729.002	1.764.711.353
II - Muhasebe Politikasında Değişiklikler		-	-	-	-	-	-	-	-	-	-	-
III - Yeni Bakiye (I + II) (1 Ocak 2024)		180.366.350	-	613.247.315	832.164	-	75.260.720	-	195.662.312	687.613.490	11.729.002	1.764.711.353
A - Sermaye Artırımı		-	-	-	-	-	-	-	-	-	-	-
1 - Nakit		-	-	-	-	-	-	-	-	-	-	-
2 - İç Kaynaklardan		-	-	-	-	-	-	-	-	-	-	-
B - İşletmenin Aldığı Kendi Hisse Senetleri		-	-	-	-	-	-	-	-	-	-	-
C - Gelir Tablosunda Yer Almayan Kazanç ve Kayıplar	15	-	-	-	-	-	-	-	(633.587)	-	-	(633.587)
D - Varlıklarda Değer Artışı	15	-	-	400.897.469	-	-	-	-	-	-	-	400.897.469
E - Yabancı Para Çevrim Farkları		-	-	-	-	-	-	-	-	-	-	-
F - Diğer Kazanç ve Kayıplar		-	-	-	-	-	-	-	-	-	-	-
G - Enflasyon Düzeltme Farkları		-	-	-	-	-	-	-	-	-	-	-
H - Dönem Net Karı		-	-	-	-	-	-	-	-	1.203.271.692	-	1.203.271.692
I - Dağıtılan Temettü		-	-	-	-	-	-	-	-	(343.000.000)	-	(343.000.000)
J - Yedeklere Transfer		-	-	-	-	-	35.479.488	-	309.134.002	(344.613.490)	-	-
II - Dönem Sonu Bakiyesi - 31 Aralık 2024	15	180.366.350	-	1.014.144.784	832.164	-	110.740.208	-	504.162.727	1.203.271.692	11.729.002	3.025.246.927

Bağımsız Denetimden Geçmiş 31 Aralık 2023												
	Dipnot	Sermaye	İşletmenin kendi hisse senetleri	Varlıklarda değer artışı	Özsermaye enflasyon düzeltmesi farkları	Yabancı para çevrim farkları	Yasal yedekler	Statü yedekleri	Diğer yedekler ve dağıtılmamış karlar	Net dönem karı	Geçmiş yıllar kar-zararları	Toplam
I - Önceki Dönem Sonu Bakiyesi (31 Aralık 2022)		180.366.350	-	500.353.700	832.164	-	51.546.198	-	108.182.875	242.327.085	11.729.002	1.095.337.374
II - Muhasebe Politikasında Değişiklikler		-	-	-	-	-	-	-	-	-	-	-
III - Yeni Bakiye (I + II) (1 Ocak 2023)		180.366.350	-	500.353.700	832.164	-	51.546.198	-	108.182.875	242.327.085	11.729.002	1.095.337.374
A - Sermaye Artırımı		-	-	-	-	-	-	-	-	-	-	-
1 - Nakit		-	-	-	-	-	-	-	-	-	-	-
2 - İç Kaynaklardan		-	-	-	-	-	-	-	-	-	-	-
B - İşletmenin Aldığı Kendi Hisse Senetleri		-	-	-	-	-	-	-	-	-	-	-
C - Gelir Tablosunda Yer Almayan Kazanç ve Kayıplar	15	-	-	-	-	-	-	-	(6.133.124)	-	-	(6.133.124)
D - Varlıklarda Değer Artışı	15	-	-	112.893.615	-	-	-	-	-	-	-	112.893.615
E - Yabancı Para Çevrim Farkları		-	-	-	-	-	-	-	-	-	-	-
F - Diğer Kazanç ve Kayıplar		-	-	-	-	-	-	-	-	-	-	-
G - Enflasyon Düzeltme Farkları		-	-	-	-	-	-	-	-	-	-	-
H - Dönem Net Karı		-	-	-	-	-	-	-	-	687.613.490	-	687.613.490
I - Dağıtılan Temettü		-	-	-	-	-	-	-	-	(125.000.002)	-	(125.000.002)
J - Yedeklere Transfer		-	-	-	-	-	23.714.522	-	93.612.561	(117.327.083)	-	-
II - Dönem Sonu Bakiyesi - 31 Aralık 2023	15	180.366.350	-	613.247.315	832.164	-	75.260.720	-	195.662.312	687.613.490	11.729.002	1.764.711.353

Takip eden dipnotlar finansal tabloların ayrılmaz parçasını oluştururlar.

GIG SİGORTA ANONİM ŞİRKETİ
(ESKİ UNVANIYLA “GULF SİGORTA ANONİM ŞİRKETİ”)

1 OCAK – 31 ARALIK 2024 VE 2023 HESAP DÖNEMLERİNE AİT
KAR DAĞITIM TABLOLARI

(Para birimi aksi belirtilmedikçe Türk Lirası (“TL”) olarak ifade edilmiştir.)

	Dipnot	Bağımsız Denetimden Geçmiş Cari Dönem 31 Aralık 2024 (*)	Bağımsız Denetimden Geçmiş Önceki Dönem 31 Aralık 2023
I.DÖNEM KARININ DAĞITIMI			
1.1.DÖNEM KARI (**)		1.372.066.467	797.004.502
ÖDENECEK VERGİ VE YASAL YÜKÜMLÜLÜKLER	35	(233.548.314)	(109.391.012)
1.2.1. Kurumlar Vergisi (Gelir Vergisi)	35	(233.548.314)	(109.391.012)
1.2.2. Gelir Vergisi Kesintisi		-	-
1.2.3. Diğer Vergi ve Yasal Yükümlülükler		-	-
A.NET DÖNEM KARI (1.1 – 1.2)		1.138.518.153	687.613.490
1.3. GEÇMİŞ DÖNEMLER ZARARI (-)		-	-
1.4. BİRİNCİ TERTİP YASAL AKÇE		-	5.487.683
1.5. ŞİRKETTE BIRAKILMASI VE TASARRUFU ZORUNLU YASAL FONLAR (-)	2.23	-	-
B.DAĞITILABİLİR NET DÖNEM KARI [(A-(1.3 + 1.4 + 1.5)]		1.138.518.153	682.125.807
1.6. ORTAKLARA BİRİNCİ TEMETTÜ (-)			9.018.317
1.6.1. Hisse Senedi Sahiplerine			9.018.317
1.6.2. İmtiyazlı Hisse Senedi Sahiplerine			-
1.6.3. Katılma İntifa Senedi Sahiplerine			-
1.6.4. Kara İştirakli Tahvil Sahiplerine			-
1.6.5. Kar ve Zarar Ortaklığı Belgesi Sahiplerine			-
1.7. PERSONELE TEMETTÜ (-)			-
1.8. YÖNETİM KURULUNA TEMETTÜ (-)			-
1.9. ORTAKLARA İKİNCİ TEMETTÜ (-)			333.981.683
1.9.1. Hisse Senedi Sahiplerine			333.981.683
1.9.2. İmtiyazlı Hisse Senedi Sahiplerine			-
1.9.3. Katılma İntifa Senedi Sahiplerine			-
1.9.4. Kara İştirakli Tahvil Sahiplerine			-
1.9.5. Kar ve Zarar Ortaklığı Belgesi Sahiplerine			-
1.10. İKİNCİ TERTİP YASAL YEDEK AKÇE (-)			29.991.805
1.11. STATÜ YEDEKLERİ (-)			-
1.12. OLAĞANÜSTÜ YEDEKLER			309.134.002
1.13. DİĞER YEDEKLER			-
1.14. ÖZEL FONLAR			-
II.YEDEKLERDEN DAĞITIM			
2.1. DAĞITILAN YEDEKLER			-
2.2. İKİNCİ TERTİP YASAL YEDEKLER (-)			-
2.3. ORTAKLARA PAY (-)			-
2.3.1. Hisse Senedi Sahiplerine			-
2.3.2. İmtiyazlı Hisse Senedi Sahiplerine			-
2.3.3. Katılma İntifa Senedi Sahiplerine			-
2.3.4. Kara İştirakli Tahvil Sahiplerine			-
2.3.5. Kar ve Zarar Ortaklığı Belgesi Sahiplerine			-
2.4. PERSONELE PAY (-)			-
2.5. YÖNETİM KURULUNA PAY (-)			-
III.HİSSE BAŞINA KAR			
3.1. HİSSE SENEDİ SAHİPLERİNE			3,8123158
3.2. HİSSE SENEDİ SAHİPLERİNE (%)			381,2315823
3.3. İMTİYAZLI HİSSE SENEDİ SAHİPLERİNE			-
3.4. İMTİYAZLI HİSSE SENEDİ SAHİPLERİNE (%)			-
IV.HİSSE BAŞINA TEMETTÜ			
4.1. HİSSE SENEDİ SAHİPLERİNE			1,9016851
4.2. HİSSE SENEDİ SAHİPLERİNE (%)			190,1685098
4.3. İMTİYAZLI HİSSE SENEDİ SAHİPLERİNE			-
4.4. İMTİYAZLI HİSSE SENEDİ SAHİPLERİNE (%)			-

(*) Dönem karının dağıtım hakkında Şirket'in yetkili organı Genel Kurul'dur. 1 Ocak - 31 Aralık 2024 hesap dönemine ilişkin Genel Kurul toplantısı finansal tabloların hazırlanma tarihi itibarıyla gerçekleştirilmediğinden kar dağıtım tablosu hazırlanmamıştır.

GIG SİGORTA ANONİM ŞİRKETİ (ESKİ UNVANIYLA “GULF SİGORTA ANONİM ŞİRKETİ”)

1 OCAK – 31 ARALIK 2024 HESAP DÖNEMİNE AİT FİNANSAL TABLOLARA İLİŞKİN AÇIKLAYICI DİPNOTLAR

(Para birimi aksi belirtilmedikçe Türk Lirası (“TL”) olarak ifade edilmiştir.)

1. GENEL BİLGİLER

1.1 Ana şirketin adı

31 Aralık 2024 tarihi itibarıyla GIG Sigorta Anonim Şirketi'nin (eski unvanıyla “Gulf Sigorta Anonim Şirketi”) (“Şirket”) doğrudan ana ortağı Gulf Insurance Group K.S.C.P.’dir (2.13 no’lu dipnot).

Şirket Yönetim Kurulu’nun 15 Mayıs 2017 tarihli ve 2017/8 sayılı alınan kararı ile, 6102 sayılı Türk Ticaret Kanunu’nun (“TTK”) 136.-158. ve diğer ilgili maddeleri ile 5520 sayılı Kurumlar Vergisi Kanunu’nun 19. ve 20. maddeleri çerçevesinde, Not 44’ te detaylandırıldığı gibi tüm aktif pasifiyle birlikte bütün halinde tasfiyesiz infisah yoluyla İstanbul Ticaret Sicil Müdürlüğü’nde 253738 sicil numarasıyla kayıtlı bulunan AIG Sigorta Anonim Şirketi’nin Şirket tarafından “devir alınması” suretiyle, birleşmesi 14 Temmuz 2017 tarihi itibarıyla tescil olunmuştur.

24 Mayıs 2024 tarihli Olağanüstü Genel Kurul Toplantısında; Şirket’in Gulf Sigorta Anonim Şirketi olan ticari unvanının GIG Sigorta Anonim Şirketi, Gulf Sigorta Anonim Şirketi olan işletme adının ise GIG Sigorta Anonim Şirketi olarak değiştirilmesine karar verilmiştir. Söz konusu karar 25 Haziran 2024 tarihinde tescil edilmiş olup 25 Haziran 2024 tarih ve 11108 sayılı Türkiye Ticaret Sicil Gazetesi’nde ilan olunmuştur.

1.2 Kuruluşun ikametgâhı ve yasal yapısı, Şirket olarak olduğu ülke ve kayıtlı büronun adresi

Şirket İstanbul’da tescil edilmiş olup, 31 Aralık 2024 tarihi itibarıyla tescil edilmiş adresi İnkılap Mahallesi Dr. Adnan Büyükdeniz Cd. AKKOM Ofis Park 2. Blok No:4 Kat:4-5 Ümraniye/İstanbul’dur. Şirket’in İstanbul, Ankara, İzmir, Adana ve Bursa’da bölge müdürlükleri bulunmaktadır.

1.3 İşletmenin fiili faaliyet konusu

Şirket tüm alt branşlar dahil olmak (Kara Araçları Sorumluluk hariç) üzere yangın, nakliyat, kaza ve makine montaj branşları olmak üzere hayat dışı sigortacılık alanında faaliyet göstermektedir.

Şirket, iletilen taleplerin ve söz konusu branştaki üretimin, Kara Araçları Sorumluluk Sigortası Ruhsatnamesi’nin (“Ruhsatname”) varlığı için yeterli düzeyde olmaması ve Şirket yönetimi tarafından önümüzdeki senelere ilişkin belirlenen hedefler doğrultusunda ilgili Ruhsatnameye sahip olmanın Şirket’in aktiflerini azaltıcı bir etkiye sahip olabileceğinin düşünüldüğü belirtilerek, Ruhsatnamenin iptal ve iadesi için Hazine ve Maliye Bakanlığı’na 2 Nisan 2019 tarihinde başvuruda bulunmuştur.

Bu kapsamda T.C. Hazine ve Maliye Bakanlığı Sigortacılık Genel Müdürlüğü’ne yapılan başvuru, 2 Mayıs 2019 tarih ve 70761236-301.028[301.02]-E.68238 sayılı yazı ile sonuçlandırılmış ve yürürlükteki sigorta poliçelerinden kaynaklanan sorumlulukların devam etmesi ve bağlayıcı tekliflerin poliçeleşmesi kaydıyla Ruhsatname’nin 30 Haziran 2019 tarihi itibarıyla iptal ve iadesi uygun görülmüştür. Söz konusu ruhsat iptali 20 Mayıs 2019 tarihinde 9832 sayılı Ticaret Sicil Gazetesi’nde ilan edilmiştir.

1.4 Kuruluşun faaliyetlerinin ve esas çalışma alanlarının niteliklerinin açıklaması

Şirket faaliyetlerini, 14 Haziran 2007 tarih ve 26552 sayılı Resmi Gazete’de yayımlanan 5684 sayılı Sigortacılık Kanunu (“Sigortacılık Kanunu”) ve bu kanuna dayanılarak Hazine ve Maliye Bakanlığı tarafından yayımlanan diğer yönetmelik ve düzenlemeler çerçevesinde yürütmekte olup; yukarıda 1.3 – *İşletmenin fiili faaliyet konusu* notunda belirtilen sigortacılık branşlarında faaliyetlerini sürdürmektedir.

GIG SİGORTA ANONİM ŞİRKETİ
(ESKİ UNVANIYLA “GULF SİGORTA ANONİM ŞİRKETİ”)

1 OCAK – 31 ARALIK 2024 HESAP DÖNEMİNE AİT
FİNANSAL TABLOLARA İLİŞKİN AÇIKLAYICI DİPNOTLAR

(Para birimi aksi belirtilmedikçe Türk Lirası (“TL”) olarak ifade edilmiştir.)

1. GENEL BİLGİLER (Devamı)

1.5 Kategorileri itibarıyla yıl içinde çalışan personelin ortalama sayısı

	31 Aralık 2024	31 Aralık 2023
Üst ve orta kademeli yöneticiler	26	24
Diğer personeller	259	242
Toplam	285	266

1.6 Yönetim kurulu başkan ve üyeleriyle genel müdür, genel koordinatör, genel müdür yardımcıları gibi üst yöneticilere cari dönemde sağlanan ücret ve benzeri menfaatlerin toplam tutarı: 133.630.766 TL (1 Ocak - 31 Aralık 2023: 56.550.305 TL)’dir.

1.7 Finansal tablolarda; yatırım gelirlerinin ve faaliyet giderlerinin (personel, yönetim, araştırma geliştirme, pazarlama ve satış, dışarıdan sağlanan fayda ve hizmetler ile diğer faaliyet giderleri) dağıtımında kullanılan anahtarlar

Şirket tarafından hayat dışı teknik karşılıkları karşılayan varlıkların yatırıma yönlendirilmesinden elde edilen tüm gelirler, teknik olmayan bölümden teknik bölüme aktarılmıştır. Diğer yatırım gelirleri ise teknik olmayan bölüm altında sınıflandırılmıştır. Şirket teknik bölüme aktardığı faaliyet giderlerini alt branşlara dağıtırken, cari dönemde üretilen poliçe sayısı, brüt yazılan prim miktarı ve hasar ihbar adedinin, son üç yıl içindeki ağırlıklarının ortalamasını dikkate almıştır.

1.8 Finansal tabloların tek bir şirketi mi yoksa şirketler grubunu mu içerdiği

Finansal tablolar tek bir şirketi (GIG Sigorta Anonim Şirketi) içermektedir.

1.9 Raporlayan işletmenin adı veya diğer kimlik bilgileri ve bu bilgide önceki bilanço tarihinden beri olan değişiklikler

Şirket’in adı ve diğer kimlik bilgileri ile bu bilgilerde önceki bilanço tarihinden bu yana olan değişiklikler 1.1, 1.2 ve 1.3 no’lu dipnotlarda belirtilmiştir.

1.10 Bilanço tarihinden sonraki olaylar

1 Ocak - 31 Aralık 2024 hesap dönemine ait hazırlanan finansal tablolar 14 Mart 2025 tarihinde Şirket Yönetim Kurulu tarafından onaylanmıştır. Bilanço tarihinden sonraki olaylar 46 no’lu dipnotta açıklanmıştır.

GIG SİGORTA ANONİM ŞİRKETİ (ESKİ UNVANIYLA “GULF SİGORTA ANONİM ŞİRKETİ”)

1 OCAK – 31 ARALIK 2024 HESAP DÖNEMİNE AİT FİNANSAL TABLOLARA İLİŞKİN AÇIKLAYICI DİPNOTLAR

(Para birimi aksi belirtilmedikçe Türk Lirası (“TL”) olarak ifade edilmiştir.)

2. ÖNEMLİ MUHASEBE POLİTİKALARININ ÖZETİ

2.1 Hazırlık Esasları

2.1.1 Finansal tabloların düzenlenmesinde kullanılan temeller ve kullanılan özel muhasebe politikalarıyla ilgili bilgiler

Şirket, finansal tablolarını, 14 Haziran 2007 tarih ve 26522 sayılı Resmi Gazete’de yayınlanan 5684 sayılı Sigortacılık Kanunu gereğince yürürlükte bulunan düzenlemelerde belirlenen muhasebe ilke ve standartlara, 18 Ekim 2019 tarihli Cumhurbaşkanlığı Kararnamesi ile kurulan Sigortacılık ve Özel Emeklilik Düzenleme ve Denetleme Kurumu (“SEDDK”) tarafından yayımlanan diğer yönetmelik, açıklama ve genelgelere ve bunlar ile düzenlenmiş konular dışında Türkiye Muhasebe Standartları (“TMS”) ile Türkiye Finansal Raporlama Standartları (“TFRS”) hükümlerini içeren “Sigortacılık Muhasebe ve Finansal Raporlama Mevzuatı”na uygun olarak hazırlamaktadır. SEDDK’nın kurulması ve sigortacılık sektörüne ilişkin düzenleme faaliyetine başlamasından önceki sigortacılık mevzuatı ise T.C. Hazine ve Maliye Bakanlığı (“Hazine ve Maliye Bakanlığı”) tarafından yayımlanmıştır.

Finansal tablolar Hazine ve Maliye Bakanlığı tarafından, 30 Aralık 2004 tarih ve 25686 sayılı Resmi Gazete’de yayımlanan Sigortacılık Hesap Planı ve İzahnamesi Hakkında Tebliğ (Sigortacılık Muhasebe Sistemi Tebliğ No:1) içerisinde yer alan Sigortacılık Hesap Planı ile 27 Aralık 2011 tarih ve 2011/14 sayılı Sigortacılık Hesap Planında Yeni Hesap Kodları Açılmasına Dair Sektör Duyurusu uyarınca düzenlenmektedir. Düzenlenen finansal tabloların biçim ve içerikleri ile bunların açıklama ve dipnotları 18 Nisan 2008 tarih ve 26851 sayılı Resmi Gazete’de yayımlanan Finansal Tabloların Sunumu Hakkında Tebliğ ve 31 Mayıs 2012 tarih ve 2012/7 sayılı Yeni Hesap Kodları ile Finansal Tabloların Sunumuna İlişkin Sektör Duyurusu uyarınca belirlenmektedir.

Hazine ve Maliye Bakanlığı’nın 18 Şubat 2008 tarih ve 9 sayılı yazısına istinaden 2008 yılında “TMS 1-Finansal Tablolar ve Sunum”, “TMS 27-Konsolide ve Konsolide Olmayan Finansal Tablolar”, “TFRS 1-TFRS’ye Geçiş” ve “TFRS 4-Sigorta Sözleşmeleri” bu uygulamanın kapsamı dışında tutulmuştur. Bununla birlikte, sigorta şirketlerinin 31 Aralık 2008 tarih ve 27097 sayılı Resmi Gazete’de yayımlanan Sigorta ve Reasürans Şirketleri İle Emeklilik Şirketlerinin Konsolide Finansal Tablolarının Düzenlenmesine İlişkin Tebliğ’i 31 Mart 2009 tarihinden itibaren uygulamaları gerekmekte olup Şirket’in bu doğrultuda konsolide etmesi gereken kontrol ettiği bağlı ortaklığı bulunmadığından, konsolide finansal tablo hazırlaması gerekmemektedir.

Finansal tablolar, makul değerleri ile gösterilen finansal varlık ve yükümlülüklerin dışında, 31 Aralık 2004 tarihine kadar enflasyon düzeltilmesine tabi tutulmak suretiyle, maliyet esası baz alınarak TL olarak hazırlanmıştır.

Türkiye’de faaliyet gösteren şirketlerin finansal tabloları 31 Aralık 2004 tarihi itibarıyla TMS 29, “Yüksek Enflasyonlu Ekonomilerde Finansal Raporlama”ya (“TMS 29”) uygun olarak, Türk Lirası’nın genel satın alım gücündeki değişimler nedeniyle yapılan düzeltmeleri yansıtabilecek şekilde ifade edilmiştir. TMS 29, yüksek enflasyonlu ekonomilerin para birimi ile hazırlanan finansal tabloların raporlama dönemindeki ölçüm biriminden gösterilmesini ve önceki dönemlere ait bakiyelerin de aynı birimden gösterilmesini öngörmektedir. Bakanlık’ın 4 Nisan 2005 tarihli ve 19387 numaralı yazısına istinaden, Şirket 31 Aralık 2004 tarihli finansal tablolarını, Sermaye Piyasası Kurulu’nun 15 Ocak 2003 tarihli ve 25290 sayılı Resmi Gazete’de yayımlanarak yürürlüğe giren “Sermaye Piyasasında Muhasebe Standartları Hakkında Tebliğ”de (“Seri: XI No: 25 Sayılı Tebliğ”) yer alan “Yüksek Enflasyon Dönemlerinde Mali Tabloların Düzeltilmesi” ile ilgili kısımdaki hükümlere göre düzelterek 2005 yılı açılış finansal tablolarını hazırlamıştır. Ayrıca, Bakanlık’ın aynı yazısına istinaden 2005 yılı başından itibaren finansal tabloların enflasyona göre düzeltilmesi uygulaması sona erdirilmiştir. Dolayısıyla, 31 Aralık 2024 tarihi itibarıyla hazırlanan bilançoda yer alan parasal olmayan varlık ve yükümlülükler ile sermaye dahil özkaynak kalemleri, 31 Aralık 2004 tarihine kadar olan girişlerin 31 Aralık 2004 tarihine kadar enflasyona göre düzeltilmesi, bu tarihten sonraki girişlerin ise nominal değerlerinden taşınmasıyla gösterilmiştir.

GIG SİGORTA ANONİM ŞİRKETİ (ESKİ UNVANIYLA “GULF SİGORTA ANONİM ŞİRKETİ”)

1 OCAK – 31 ARALIK 2024 HESAP DÖNEMİNE AİT FİNANSAL TABLOLARA İLİŞKİN AÇIKLAYICI DİPNOTLAR

(Para birimi aksi belirtilmedikçe Türk Lirası (“TL”) olarak ifade edilmiştir.)

2. ÖNEMLİ MUHASEBE POLİTİKALARININ ÖZETİ (Devamı)

2.1 Hazırlık Esasları (Devamı)

KGK, 23 Kasım 2023 tarihli “Bağımsız Denetime Tabi Şirketlerin Finansal Tablolarının Enflasyona Göre Düzeltilmesi Hakkında Duyurusu” ile, Türkiye Finansal Raporlama Standartları’nı uygulayan işletmelerin 31 Aralık 2023 tarihinde veya sonrasında sona eren yıllık raporlama dönemine ait finansal tablolarının, TMS 29 kapsamında enflasyon etkisine göre düzeltilerek sunulması gerektiğini, bununla birlikte kendi alanlarında düzenleme ve denetleme yapmakla yetkili olan kurum ya da kuruluşların TMS 29 hükümlerinin uygulanmasına yönelik olarak farklı geçiş tarihleri belirleyebileceğini açıklamıştır. SEDDK, KGK’nın söz konusu duyurusuna istinaden yayımlanmış olduğu 6 Aralık 2023 tarih ve 2023/30 no’lu “Sigortacılık Sektöründe Enflasyon Muhasebesi Uygulaması Hakkında Genelge” ile sigorta, reasürans ve emeklilik şirketlerinin 31 Aralık 2023 tarihli finansal tablolarının TMS 29 kapsamında yapılması gereken enflasyon düzeltmesine tabi tutulmamasına karar vermiştir. SEDDK tarafından müteakiben yayımlanmış olan 11 Mart 2024 tarih ve 2024/10 no’lu “Sigortacılık Sektöründe Enflasyon Muhasebesi Uygulaması Hakkında Genelge” (2024/10 no’lu Genelge) ile sigorta, reasürans ve emeklilik şirketlerinin enflasyon muhasebesi uygulamasına geçiş tarihi 1 Ocak 2025 olarak belirlenmiş olmakla birlikte SEDDK tarafından yayımlanmış olan 6 Aralık 2024 tarih ve 2024/32 no’lu “Sigortacılık Sektöründe Enflasyon Muhasebesi Uygulaması Hakkında Genelge” ile 2024/10 no’lu Genelge yürürlükten kaldırılmış ve sigorta, reasürans ve emeklilik şirketleri tarafından 2025 yılında enflasyon muhasebesi uygulanmamasına karar verilmiştir. Buna göre, Şirket’in 31 Aralık 2024 ve 2023 tarihli konsolide olmayan finansal tablolarında TMS 29 uygulanmamıştır.

Şirket, 31 Aralık 2024 tarihi itibarıyla, sigortacılık ile ilgili teknik karşılıklarını, 5684 Sayılı Sigortacılık Kanunu çerçevesinde çıkarılan ve 28 Temmuz 2010 tarih ve 27655 sayılı Resmi Gazete ile; 17 Temmuz 2012 ve 28356 sayılı Resmi Gazete’de yayımlanarak yürürlüğe girmiş olan değişiklikler sonrası “Sigorta ve Reasürans ile Emeklilik Şirketlerinin Teknik Karşılıklarına ve Bu Karşılıkların Yatırılacağı Varlıklara İlişkin Yönetmelik” (“Teknik Karşılıklar Yönetmeliği”) ve ilgili diğer mevzuatlar çerçevesinde hesaplamış ve finansal tablolara yansıtmıştır.

Cari dönemde finansal tabloların sunumu ile uygunluk sağlaması açısından karşılaştırmalı bilgiler, gerekli görüldüğünde yeniden sınıflandırılmıştır.

Finansal tabloların hazırlanmasında izlenen muhasebe politikaları ve kullanılan değerlendirme esasları, aşağıda yer alan 2.4 ila 2.24 no’lu dipnotlar arasında açıklanmaktadır.

Finansal tablolar; sigortacılık mevzuatı gereği yürürlükte bulunan muhasebe ve finansal raporlamaya ilişkin düzenlemeler ve bunlar ile düzenlenmeyen konularda Türkiye Muhasebe Standartları hükümlerine uygun olarak hazırlanır.

GIG SİGORTA ANONİM ŞİRKETİ (ESKİ UNVANIYLA “GULF SİGORTA ANONİM ŞİRKETİ”)

1 OCAK – 31 ARALIK 2024 HESAP DÖNEMİNE AİT FİNANSAL TABLOLARA İLİŞKİN AÇIKLAYICI DİPNOTLAR

(Para birimi aksi belirtilmedikçe Türk Lirası (“TL”) olarak ifade edilmiştir.)

2. ÖNEMLİ MUHASEBE POLİTİKALARININ ÖZETİ (Devamı)

2.2 Yeni ve düzeltilmiş standartlar ve yorumlar

a. 31 Aralık 2024 tarihi itibarıyla yürürlükte olan yeni standartlar ile mevcut önceki standartlara getirilen değişiklikler ve yorumlar

- **TMS 1, Sözleşme koşulları olan uzun vadeli yükümlülüklerle ilişkin değişiklik;** 1 Ocak 2024 tarihinde veya bu tarihten sonra başlayan yıllık raporlama dönemlerinde geçerlidir. Bu değişiklikler, işletmenin raporlama döneminden sonraki on iki ay içinde uyması gereken koşulların bir yükümlülüğün sınıflandırmasını nasıl etkilediğine açıklık getirmektedir. Değişiklikler aynı zamanda işletmenin bu koşullara tabi yükümlülüklerle ilgili sağladığı bilgilerin iyileştirilmesini de amaçlamaktadır. Söz konusu değişikliğin Şirket’in finansal durumu ve performansı üzerinde önemli bir etkisi olmamıştır.
- **TFRS 16, Satış ve geri kiralama işlemleri;** 1 Ocak 2024 tarihinde veya bu tarihten sonra başlayan yıllık raporlama dönemlerinde geçerlidir. Bu değişiklikler, işletmenin TFRS 16’daki bir satış ve geri kiralama işlemini işlem tarihinden sonra nasıl muhasebeleştirdiğini açıklayan satış ve geri kiralama hükümlerini içerir. Kira ödemelerinin bir kısmı veya tamamı bir endekse veya orana bağlı olmayan değişken kira ödemelerinden oluşan satış ve geri kiralama işlemlerinin etkilenmesi muhtemeldir. Söz konusu değişikliğin Şirket’in finansal durumu ve performansı üzerinde önemli bir etkisi olmamıştır.
- **TMS 7 ve TFRS 7 ‘deki tedarikçi finansman anlaşmalarına ilişkin değişiklikler;** 1 Ocak 2024 tarihinde veya bu tarihten sonra başlayan yıllık raporlama dönemlerinde geçerlidir. Bu değişiklikler tedarikçi finansman anlaşmalarının ve işletmelerin yükümlülükleri, nakit akışları ve likidite risklerinin üzerindeki etkilerine dair şeffaflığı arttırmak için açıklama yapılmasını gerektirir. Açıklama gereklilikleri, UMSK (Uluslararası Muhasebe Standartları Kurumu)’nun , yatırımcıların, bazı şirketlerin tedarikçi finansmanı anlaşmalarının yeterince açık olmadığı ve yatırımcıların analizini engellediği yönündeki endişelerine verdiği yanıtıdır. Söz konusu değişikliğin Şirket’in finansal durumu ve performansı üzerinde önemli bir etkisi olmamıştır.
- **TSRS 1, “Sürdürülebilirlikle ilgili Finansal Bilgilerin Açıklanmasına İlişkin Genel Hükümler”** 1 Ocak 2024 tarihinde veya bu tarihten sonra başlayan yıllık raporlama dönemlerinde geçerlidir. Bu standart, bir şirketin değer zinciri içerisindeki sürdürülebilirlikle ilgili maruz kaldığı tüm ciddi riskler ve fırsatların açıklanmasına yönelik temel çerçeveyi içerir.
- **TSRS 2, “İklimle ilgili açıklamalar”;** 1 Ocak 2024 tarihinde veya bu tarihten sonra başlayan yıllık raporlama dönemlerinde geçerlidir. Bu standart, şirketlerin iklimle ilgili riskler ve fırsatlar hakkında açıklama gerekliliklerini belirleme konusundaki ilk standarttır.

Bununla birlikte, KGK'nın 29 Aralık 2023 tarihli Resmî Gazete’de yayımlanan Kurul Kararı’nda belirli işletmelerin 1 Ocak 2024 tarihinden itibaren zorunlu sürdürülebilirlik raporlamasına tabi olacağı açıklanmıştır. 5 Ocak 2024 tarihli “Türkiye Sürdürülebilirlik Raporlama Standartları (TSRS) Uygulama Kapsamına İlişkin Kurul Kararı” kapsamında sürdürülebilirlik raporlamasına tabi olacak işletmelerin belirlenmesi amacıyla sürdürülebilirlik uygulaması kapsamına giren işletmeler sayılmaktadır. Diğer taraftan, 16 Aralık 2024 tarihli “Türkiye Sürdürülebilirlik Raporlama Standartları (TSRS) Uygulama Kapsamına İlişkin Kurul Kararı” uyarınca sürdürülebilirlik raporlamasına tabi olacak işletme kapsamında değişikliğe gidilmiştir. Şirket, yayımlanan Kurul Kararında belirlenen kriterleri karşıladığından dolayı 31 Aralık 2024 tarihinde sona eren dönem için sürdürülebilirlik raporlamasına tabi olacaktır.

GIG SİGORTA ANONİM ŞİRKETİ (ESKİ UNVANIYLA “GULF SİGORTA ANONİM ŞİRKETİ”)

1 OCAK – 31 ARALIK 2024 HESAP DÖNEMİNE AİT FİNANSAL TABLOLARA İLİŞKİN AÇIKLAYICI DİPNOTLAR

(Para birimi aksi belirtilmedikçe Türk Lirası (“TL”) olarak ifade edilmiştir.)

2. ÖNEMLİ MUHASEBE POLİTİKALARININ ÖZETİ (Devamı)

2.2 Yeni ve düzeltilmiş standartlar ve yorumlar (Devamı)

b. 31 Aralık 2024 tarihi itibarıyla yayımlanmış ancak henüz yürürlüğe girmemiş olan standartlar, değişiklikler ve yorumlar

- **TFRS 17, ‘Sigorta Sözleşmeleri’ (“TFRS 17”)**; 1 Ocak 2023 tarihinde veya bu tarihten sonra başlayan yıllık raporlama dönemlerinde geçerlidir. Bu standart, hali hazırda çok çeşitli uygulamalara izin veren TFRS 4’ün yerine geçmektedir. TFRS 17, sigorta sözleşmeleri ile isteğe bağlı katılım özelliğine sahip yatırım sözleşmeleri düzenleyen tüm işletmelerin muhasebesini temelden değiştirecektir.

SEDDK tarafından 29 Aralık 2023 tarih ve 32414 sayılı Resmi Gazete’de yayımlanarak yürürlüğe giren mevzuat değişiklikleri sonucunda; sigorta şirketlerinin yasal finansal tablolarında TFRS 17 standardının uygulanma tarihi öncelikle 1 Ocak 2025 olarak belirlenmiş olmakla birlikte; SEDDK tarafından 27 Aralık 2024 tarih ve 32765 sayılı Resmi Gazete’de yayımlanarak yürürlüğe giren mevzuat değişiklikleri sonucunda sigorta şirketlerinin yasal finansal tablolarında TFRS 17 standardının uygulanma tarihi 1 Ocak 2026 olarak belirlenmiştir.

- **TMS 21 Değiştirilebilirliğin Eksikliği**; 1 Ocak 2025 tarihinde veya bu tarihten sonra başlayan yıllık raporlama dönemleri için geçerlidir. Bir işletme, belirli bir amaç için belirli bir ölçüm tarihinde başka bir para birimine çevrilemeyen yabancı para biriminde yapılan bir işlem veya faaliyete sahip olduğunda bu değişikliklerden etkilenir. Bir para birimi, başka bir para birimini elde etme olanağı mevcut olduğunda (normal bir idari gecikmeyle) değiştirilebilir ve işlem; uygulanabilir haklar ve yükümlülükler yaratan bir piyasa veya takas mekanizması yoluyla gerçekleşir. Şirket’in finansal durumu ve performansı üzerinde önemli bir etkisinin olmaması beklenmektedir.
- **TFRS 9 ve TFRS 7’deki Finansal Araçların sınıflandırma ve ölçümüne ilişkin değişiklikler**; 1 Ocak 2026 tarihinde veya bu tarihten sonra başlayan yıllık raporlama dönemleri için geçerlidir. (Erken uygulamaya izin verilir.) Bu değişiklikler:
 - elektronik nakit transferi sistemi aracılığıyla ödenen bazı finansal borçlar için yeni bir istisna ile, bazı finansal varlık ve yükümlülüklerin muhasebeleştirilmesi ve finansal tablo dışı bırakılmasıyla ilgili zamanlamaya ilişkin gerekliliklere açıklık getirilmesi;
 - bir finansal varlığın yalnızca anapara ve faiz ödemeleri kriterini karşılayıp karşılamadığının değerlendirilmesine ilişkin daha fazla rehberlik sağlanması ve açıklığa kavuşturulması;
 - nakit akışlarını değiştirebilecek sözleşme şartlarına sahip belirli araçlar için yeni açıklamalar eklemek (çevresel, sosyal ve yönetim (ESG) hedeflerine ulaşılmasıyla bağlantılı özelliklere sahip bazı araçlar gibi);
 - gerçeğe uygun değer farkı diğer Kapsamlı Gelire yansıtılan özkaynak araçlarına ilişkin açıklamalarda güncellemeler yapılmasıdır.

Söz konusu değişikliğin Şirket’in finansal durumu ve performansı üzerinde önemli bir etkisinin olmaması beklenmektedir.

GIG SİGORTA ANONİM ŞİRKETİ (ESKİ UNVANIYLA “GULF SİGORTA ANONİM ŞİRKETİ”)

1 OCAK – 31 ARALIK 2024 HESAP DÖNEMİNE AİT FİNANSAL TABLOLARA İLİŞKİN AÇIKLAYICI DİPNOTLAR

(Para birimi aksi belirtilmedikçe Türk Lirası (“TL”) olarak ifade edilmiştir.)

2. ÖNEMLİ MUHASEBE POLİTİKALARININ ÖZETİ (Devamı)

2.2 Yeni ve düzeltilmiş standartlar ve yorumlar (Devamı)

b. 31 Aralık 2024 tarihi itibarıyla yayımlanmış ancak henüz yürürlüğe girmemiş olan standartlar, değişiklikler ve yorumlar (Devamı)

- **UFRS'lere İlişkin Yıllık İyileştirmeler – 11. Değişiklik;** Yıllık iyileştirmeler, bir Muhasebe Standardındaki ifadeleri açıklığa kavuşturan veya Muhasebe Standartlarındaki hükümler arasındaki nispeten küçük beklenmeyen sonuçları, gözden kaçırılan noktaları veya tutarsızlıkları düzelten değişikliklerle sınırlıdır. 2024 değişiklikleri aşağıdaki standartlara ilişkin yapılmıştır:

- UFRS 1 Türkiye Finansal Raporlama Standartlarının İlk Uygulaması;
- UFRS 7 Finansal Araçlar: Açıklamalar ve Standardın ilişigindeki UFRS 7'nin Uygulanmasına Yönelik Rehber;
- UFRS 9 Finansal Araçlar;
- UFRS 10 Konsolide Finansal Tablolar ve
- UMS 7 Nakit Akış Tablosu.

- **UFRS 18 Finansal Tablolarda Sunum ve Açıklama;** 1 Ocak 2027 tarihinde veya bu tarihten sonra başlayan yıllık raporlama dönemleri için geçerlidir. Bu, kar veya zarar tablosundaki güncellemelere odaklanan, mali tabloların sunumuna ve açıklanmasına ilişkin yeni standarttır. UFRS 18'de getirilen temel yeni kavramlar aşağıdakilerle ilgilidir:

- Kâr veya zarar tablosunun yapısı
- İşletmenin finansal tablolarının dışında raporlanan belirli kâr veya zarar performans ölçütleri (yani yönetim tarafından tanımlanan performans ölçütleri) için mali tablolarda gerekli açıklamalar; ve
- Genel olarak temel finansal tablolar ve dipnotlar için geçerli olan toplama ve ayrıştırmaya ilişkin geliştirilmiş ilkeler.

Söz konusu standardın Şirket'in finansal durumu ve performansı üzerindeki etkileri değerlendirilmektedir.

- **UFRS 19 Kamuya Hesap Verme Yükümlülüğü Bulunmayan Bağlı Ortaklıklar: Açıklamalar;** 1 Ocak 2027 tarihinde veya bu tarihten sonra başlayan yıllık raporlama dönemleri için geçerlidir. Erken uygulamaya izin verilmektedir. Bu yeni standart diğer UFRS'ler ile birlikte uygulanmaktadır. Şartları sağlayan bir bağlı ortaklık, açıklama hükümleri hariç diğer UFRS Muhasebe Standartlarındaki hükümleri uygular ve bunun yerine UFRS 19'daki azaltılmış açıklama gerekliliklerini uygular. UFRS 19'un azaltılmış açıklama gereklilikleri, şartları sağlayan bağlı ortaklıkların mali tablolarının kullanıcılarının bilgi ihtiyaçları ile mali tablo hazırlayıcıları için maliyet tasarruflarını dengeler. UFRS 19, şartları sağlayan bağlı ortaklıklar için gönüllü uygulanabilecek bir standarttır. Bir bağlı ortaklık aşağıdaki durumlarda ilgili şartları sağlar.

- Kamuya hesap verme yükümlülüğünün bulunmaması ve
- UFRS Muhasebe Standartlarına uygun, kamunun kullanımına açık konsolide mali tablolar üreten bir ana veya ara ana ortaklığının olması.

Söz konusu standardın Şirket'in finansal durumu ve performansı üzerindeki etkileri değerlendirilmektedir.

GIG SİGORTA ANONİM ŞİRKETİ (ESKİ UNVANIYLA “GULF SİGORTA ANONİM ŞİRKETİ”)

1 OCAK – 31 ARALIK 2024 HESAP DÖNEMİNE AİT FİNANSAL TABLOLARA İLİŞKİN AÇIKLAYICI DİPNOTLAR

(Para birimi aksi belirtilmedikçe Türk Lirası (“TL”) olarak ifade edilmiştir.)

2. ÖNEMLİ MUHASEBE POLİTİKALARININ ÖZETİ (Devamı)

2.3 Konsolidasyon

Şirket’in 31 Aralık 2008 tarih ve 27097 sayılı Resmi Gazete’de yayımlanan ve 31 Mart 2009 tarihi itibarıyla yürürlüğe giren “Sigorta ve Reasürans Şirketleri ve Emeklilik Şirketlerinin Konsolide Finansal Tablolarının Düzenlenmesine İlişkin Tebliğ” kapsamında konsolide etmesi gereken bağlı ortaklığı bulunmamaktadır.

2.4 Bölüm Raporlaması

Şirket 31 Aralık 2024 ve 31 Aralık 2023 tarihleri itibarıyla TFRS 8 - “Faaliyet Bölümleri” standardı kapsamında ağırlıklı olarak Türkiye’de ve sadece tek bir raporlanabilir bölüm olarak takip edilen hayat dışı sigortacılık alanında faaliyetlerini sürdürmekte olduğundan ve halka açık olmadığından bölüm raporlaması yapmamaktadır.

2.5 Yabancı Para Çevrimi

Şirket’in fonksiyonel para birimi Türk Lirası’dır. Yabancı para ile yapılan işlemler, işlemin gerçekleştiği tarihteki kurdan fonksiyonel para birimine çevrilir. Bu işlemlerden doğan ve yabancı para cinsinden parasal varlık ve yükümlülüklerin dönem sonu döviz kurundan fonksiyonel para birimine çevrilmesiyle oluşan kur farkı kar ve zararı gelir tablosuna yansıtılır.

Parasal varlıklardan satılmaya hazır olarak sınıflandırılmış yabancı para cinsinden finansal varlıkların iskonto edilmiş değerleri üzerinde oluşan kur farkları gelir tablosuna, bu varlıkların makul değerindeki diğer tüm değişiklikler ve bunlar üzerinde oluşan kur farkları özsermaye içerisinde ilgili hesaplara yansıtılır.

Parasal olmayan finansal varlık ve yükümlülüklerden kaynaklanan kur çevrim farkları ise makul değer değişikliğinin bir parçası olarak kabul edilir ve söz konusu farklar diğer makul değer değişikliklerinin takip edildiği hesaplara yansıtılır.

2.6 Maddi Duran Varlıklar

Maddi duran varlıklar, elde etme maliyetinden birikmiş amortismanın düşülmesi ile gösterilmektedir. Amortisman, maddi varlıkların faydalı ömürleri esas alınarak doğrusal amortisman yöntemi kullanılarak ayrılmaktadır. Maddi duran varlıkların faydalı ömürleri esas alınarak tahmin edilen amortisman dönemleri, aşağıda belirtilmiştir:

Maddi duran varlıklar	Tahmini ekonomik ömür (Yıl)	Amortisman oranı (%)
Makine ve teçhizatlar	3 – 16	6,3 – 33,3
Demirbaş ve tesisatlar	4 – 16	6,3 – 25,0
Motorlu taşıtlar	5	20,0
Diğer maddi varlıklar (özel maliyet bedelleri dahil)	5 – 10	10,0 – 20,0
Finansal kiralama yoluyla edinilmiş maddi duran varlıklar	1 – 5	20,0 – 100,0

Maddi varlıklarda değer düşüklüğü olduğuna işaret eden koşulların mevcut olması halinde, olası bir değer düşüklüğünün tespiti amacıyla inceleme yapılır ve bu inceleme sonunda maddi varlığın kayıtlı değeri, geri kazanılabilir değerinden fazla ise, karşılık ayrılmak suretiyle kayıtlı değeri geri kazanılabilir değerine indirilir. 31 Aralık 2024 itibarıyla Şirket’in değer düşüklüğüne uğramış maddi olmayan duran varlığı yoktur (31 Aralık 2023: Yoktur). Maddi varlıkların elden çıkartılması dolayısıyla oluşan kar ve zararlar diğer faaliyet gelirleri ve giderleri hesaplarına dahil edilirler (6 no’lu dipnot).

GIG SİGORTA ANONİM ŞİRKETİ (ESKİ UNVANIYLA “GULF SİGORTA ANONİM ŞİRKETİ”)

1 OCAK – 31 ARALIK 2024 HESAP DÖNEMİNE AİT FİNANSAL TABLOLARA İLİŞKİN AÇIKLAYICI DİPNOTLAR

(Para birimi aksi belirtilmedikçe Türk Lirası (“TL”) olarak ifade edilmiştir.)

2. ÖNEMLİ MUHASEBE POLİTİKALARININ ÖZETİ (Devamı)

2.7 Yatırım Amaçlı Gayrimenkuller

Şirket’in, 31 Aralık 2024 tarihi itibarıyla yatırım amaçlı gayrimenkulü yoktur (31 Aralık 2023: Yoktur).

2.8 Maddi Olmayan Duran Varlıklar

Maddi olmayan duran varlıklar iktisap edilmiş bilgi sistemleri, imtiyaz hakları ve bilgisayar yazılımlarını içermektedir. Maddi olmayan duran varlıklar, elde etme maliyeti üzerinden kaydedilir ve elde edildikleri tarihten sonra tahmini faydalı ömürleri üzerinden doğrusal amortisman yöntemi ile amortismanına tabi tutulur. Değer düşüklüğünün olması durumunda maddi olmayan duran varlıkların kayıtlı değeri, geri kazanılabilir değerine getirilir. 31 Aralık 2024 tarihi itibarıyla Şirket’in değer düşüklüğüne uğramış maddi olmayan duran varlığı yoktur (31 Aralık 2023: Yoktur) (8 no’lu dipnot).

Maddi olmayan duran varlıkların amortisman süreleri 3 ila 10 yıl arasında değişmektedir.

2.9 Finansal Varlıklar

Şirket, finansal varlıklarını “Satılmaya hazır finansal varlıklar” ve “Krediler ve alacaklar (Esas faaliyetlerden alacaklar)” olarak sınıflandırmakta ve muhasebeleşirmektedir. Esas faaliyetlerden alacaklar, sigorta sözleşmelerinden kaynaklanan alacaklar olup finansal varlık olarak sınıflandırılmaktadır.

Söz konusu finansal varlıkların alım ve satım işlemleri “Teslim tarihi”ne göre kayıtlara alınmakta ve kayıtlardan çıkarılmaktadır. Finansal varlıkların sınıflandırılması ilgili varlıkların Şirket yönetimi tarafından satın alma amaçları dikkate alınarak, elde edildikleri tarihlerde karşılaştırılmaktadır.

Krediler ve alacaklar (Esas faaliyetlerden alacaklar):

Krediler ve alacaklar, borçluya para veya hizmet sağlama yoluyla yaratılan finansal varlıklardır. Söz konusu alacaklar ilk olarak elde etme maliyeti üzerinden kayda alınmakta ve kayda alınmayı müteakiben maliyet bedellerinden varsa değer düşüklüğü için karşılık ayrılarak takip edilmektedir. İlgili alacakların teminatı olarak alınan varlıklara ilişkin ödenen harçlar ve benzeri diğer masraflar işlem maliyeti olarak kabul edilmemekte ve gider hesaplarına yansıtılmaktadır.

Şirket, yönetimin değerlendirmeleri ve tahminleri doğrultusunda alacakları için “Sigorta ve Reasürans Şirketleri ile Emeklilik Şirketlerinin Finansal Raporlamaları Hakkında Yönetmelik”i de dikkate alarak karşılık ayırmaktadır. Söz konusu karşılık, bilançoda “Esas faaliyetlerden kaynaklanan şüpheli alacaklar karşılığı” altında sınıflandırılmıştır. Şirket tahminlerini belirlerken risk politikaları ve ihtiyatlılık prensibi doğrultusunda, mevcut alacak portföyünün genel yapısı, sigortalı ve aracılardan finansal bünyeleri, finansal olmayan verileri ve ekonomik konjonktürü dikkate almaktadır.

Sigortacılık faaliyetlerinden alacaklar karşılığına ilaveten, Vergi Usul Kanunu’nun 323’üncü maddesine uygun olarak Şirket, yukarıda belirtilen “Sigortacılık faaliyetlerinden alacaklar” karşılığının içinde bulunmayan şüpheli alacaklar için alacağın değerini ve niteliğini göz önünde bulundurarak idari ve kanuni takipteki alacaklar karşılığı ayırmaktadır. Söz konusu karşılık bilançoda “Esas faaliyetlerden kaynaklanan şüpheli alacaklar” altında sınıflandırılmıştır.

Ayrılan şüpheli alacak karşılıkları o yılın gelirinden düşülmektedir. Daha önce karşılık ayrılan şüpheli alacaklar tahsil edildiğinde ilgili karşılık hesabından düşülerek “Karşılık giderleri” hesabına yansıtılmaktadır. Tahsili mümkün olmayan alacaklar bütün yasal işlemler tamamlandıktan sonra kayıtlardan silinmektedir (12 no’lu dipnot).

GIG SİGORTA ANONİM ŞİRKETİ (ESKİ UNVANIYLA “GULF SİGORTA ANONİM ŞİRKETİ”)

1 OCAK – 31 ARALIK 2024 HESAP DÖNEMİNE AİT FİNANSAL TABLOLARA İLİŞKİN AÇIKLAYICI DİPNOTLAR

(Para birimi aksi belirtilmedikçe Türk Lirası (“TL”) olarak ifade edilmiştir.)

2. ÖNEMLİ MUHASEBE POLİTİKALARININ ÖZETİ (Devamı)

2.9 Finansal Varlıklar (Devamı)

Makul değer farkı gelir tablosuna yansıtılan finansal varlıklar (Alım satım amaçlı finansal varlıklar):

Şirket tarafından makul değeriyle ölçülen ve gelir tablosuyla ilişkilendiren finansal varlıklar finansal tablolarda alım satım amaçlı finansal varlıklar hesap kalemi altında sınıflandırılmıştır.

Makul değeriyle ölçülen ve gelir tablosuyla ilişkilendirilen finansal varlıklar piyasada kısa dönemde oluşan fiyat ve benzeri unsurlardaki dalgalanmalardan kar sağlama amacıyla elde edilen veya elde edilme nedeninden bağımsız olarak, kısa dönemde kar sağlamaya yönelik bir portföyün parçası finansal araçlar ile Şirket'in performansını makul değerine göre değerlendirdiği ve bu amaçla alım esnasında bu kategoride sınıflandırdığı finansal araçlardan oluşmaktadır.

Makul değer farkı gelir tablosuna yansıtılan finansal varlıklar ilk olarak kayda alınmalarında makul değerleri kullanılmakta ve kayda alınmalarını izleyen dönemlerde makul değerleri ile değerlendirilmektedir. Yapılan değerlendirme sonucu oluşan kazanç ve kayıplar gelir tablosuna dahil edilmektedir (11 no'lu dipnot).

Satılmaya hazır finansal varlıklar:

Satılmaya hazır finansal varlıklar “Krediler ve alacaklar”, “Makul değer farkı gelir tablosuna yansıtılan finansal varlıklar” ve “Vadeye kadar elde tutulacak finansal varlıklar” dışında kalan finansal varlıklardan oluşmaktadır.

Söz konusu varlıklar, kayda alınmalarını izleyen dönemlerde makul değerleri ile değerlendirilmektedir. Makul değere esas teşkil eden fiyat oluşumlarının aktif piyasa koşulları içerisinde gerçekleşmemesi durumunda makul değerlerin güvenilir bir şekilde belirlenmediği kabul edilmekte ve etkin faiz yöntemine göre hesaplanan iskonto edilmiş değer, makul değer olarak dikkate alınmaktadır. Satılmaya hazır finansal varlıklar olarak sınıflanan sermayede payı temsil eden menkul değerler teşkilatlanmış piyasalarda işlem görmesi ve/veya makul değeri güvenilir bir şekilde belirlenebilmesi durumunda makul değerleri ile kayıtlara yansıtılır. Söz konusu varlıklar teşkilatlanmış piyasalarda işlem görmedikleri ve makul değerleri güvenilir bir şekilde belirlenemediği durumda, değer kaybı ile ilgili karşılık düşüldükten sonra maliyet bedelleri ile finansal tablolara yansıtılır.

Satılmaya hazır menkul değerlerin makul değerlerindeki değişikliklerden kaynaklanan “Gerçekleşmemiş kâr ve zararlar” ilgili finansal varlığa karşılık gelen değer tahsili, varlığın satılması, elden çıkarılması veya zafiyete uğraması durumlarından birinin gerçekleşmesine kadar dönemin gelir tablosuna yansıtılmamakta ve özsermaye içindeki “Finansal varlıkların değerlendirilmesi” hesabında izlenmektedir. Söz konusu finansal varlıklar vade geliminde veya elden çıkarıldığında özsermaye içinde muhasebeleştirilen birikmiş makul değer farkları gelir tablosuna yansıtılmaktadır.

Şirket her bilanço tarihinde, finansal varlıklarının değer düşüklüğü ile ilgili nesnel kanıt olup olmadığını değerlendirir. Satılmaya hazır olarak sınıflandırılan hisse senetlerinin makul değerinin, maliyetinin altına önemli ölçüde ve uzun süreli olarak düşmesi değer düşüklüğü göstergesi olarak değerlendirilir. Satılmaya hazır finansal varlıkların değer düşüklüğü ile ilgili nesnel kanıtların varlığı durumunda ilgili finansal varlığın elde etme maliyeti ile makul değeri arasındaki farklar özsermayeden çıkarılıp gelir tablosunda muhasebeleştirilir. Sermaye araçları ile ilgili gelir tablosuna kaydedilen değer düşüklüğü giderleri, daha sonraki dönemlerde gelir tablosundan ters çevrilmez.

Şirket satılmaya hazır finansal varlıklar altında sınıflandırdığı ve borçlanmayı temsil eden menkul kıymetlerde tahsilat riski doğmamış olması koşuluyla, kısa vadeli piyasa dalgalanmalarına istinaden değer düşüklüğü ayırmaz (11 no'lu dipnot).

GIG SİGORTA ANONİM ŞİRKETİ (ESKİ UNVANIYLA “GULF SİGORTA ANONİM ŞİRKETİ”)

1 OCAK – 31 ARALIK 2024 HESAP DÖNEMİNE AİT FİNANSAL TABLOLARA İLİŞKİN AÇIKLAYICI DİPNOTLAR

(Para birimi aksi belirtilmedikçe Türk Lirası (“TL”) olarak ifade edilmiştir.)

2. ÖNEMLİ MUHASEBE POLİTİKALARININ ÖZETİ (Devamı)

2.10 Varlıklarda Değer Düşüklüğü

Varlıklarda değer düşüklüğü ile ilgili hususlar, ilgili varlıklara ilişkin muhasebe politikalarının açıklandığı dipnotlarda yer almaktadır.

Aktif değerler üzerinde mevcut bulunan toplam ipotek ve teminat tutarları 43 no’lu dipnotta, vadesi gelmiş bulunan ve henüz vadesi gelmeyen alacaklar için ayrılan şüpheli alacak karşılığı tutarları 12.1 no’lu dipnotta, dönemin reeskont ve karşılık giderleri ise 47.5 no’lu dipnotta açıklanmıştır.

2.11 Türev Finansal Araçlar

Yoktur (31 Aralık 2023: Yoktur).

2.12 Finansal Varlıkların Netleştirilmesi (Mahsup Edilmesi)

Finansal varlık ve yükümlülükler, gerekli kanuni hakkın bulunması, söz konusu varlık ve yükümlülükleri net olarak değerlendirmeye niyet olması veya varlıkların elde edilmesi ile yükümlülüklerin yerine getirilmesinin birbirini takip ettiği durumlarda net olarak gösterilirler.

2.13 Nakit ve Nakit Benzerleri

Nakit ve nakit benzerleri, eldeki nakit, banka mevduatları ile tutarı belirli, nakde kolayca çevrilebilen kısa vadeli, yüksek likiditeye sahip ve değerindeki değişim riski önemsiz olan 3 aydan kısa yatırımları içermektedir.

Nakit akışı tablosuna esas teşkil eden nakit ve nakit benzerleri aşağıda gösterilmiştir:

	31 Aralık 2024	31 Aralık 2023
Kasa	3.840	1.266
Bankalar (14 no’lu dipnot)	1.726.095.473	1.363.731.189
Banka garantili ve üç aydan kısa vadeli kredi kartı alacakları	134.406.114	73.748.482
Eksi - Faiz tahakkukları (14 no’lu dipnot)	(15.062.966)	(8.330.052)
Nakit ve nakit benzerleri toplamı	1.845.442.461	1.429.150.885

2.14 Sermaye

31 Aralık 2024 ve 31 Aralık 2023 tarihleri itibarıyla Şirket nominal sermayesinin dağılımı aşağıdaki gibidir:

Adı	31 Aralık 2024		31 Aralık 2023	
	Pay tutarı (TL)	Pay oranı (%)	Pay tutarı (TL)	Pay oranı (%)
Gulf Insurance Group K.S.C.P.	178.959.492	99,22	178.959.492	99,22
TÜRSAB Seyahat Acentaları Hizmetleri Limited Şirketi	1.406.858	0,78	1.406.858	0,78
Ödenmiş sermaye	180.366.350	100	180.366.350	100

GIG SİGORTA ANONİM ŞİRKETİ (ESKİ UNVANIYLA “GULF SİGORTA ANONİM ŞİRKETİ”)

1 OCAK – 31 ARALIK 2024 HESAP DÖNEMİNE AİT FİNANSAL TABLOLARA İLİŞKİN AÇIKLAYICI DİPNOTLAR

(Para birimi aksi belirtilmedikçe Türk Lirası (“TL”) olarak ifade edilmiştir.)

2. ÖNEMLİ MUHASEBE POLİTİKALARININ ÖZETİ (Devamı)

2.14 Sermaye (Devamı)

31 Aralık 2024 tarihi itibarıyla Şirket’in nominal sermayesi 180.366.350 TL olup tamamı ödenmiş her biri 1 TL değerindeki 180.366.350 paydan ibarettir.

31 Aralık 2024 tarihi itibarıyla sermayeyi temsil eden hisse senetlerine tanınan imtiyazlar yoktur (31 Aralık 2023: Yoktur).

31 Aralık 2024 ve 31 Aralık 2023 tarihleri itibarıyla Şirket kayıtlı sermaye sistemine tabi değildir.

Şirket’in sermayesi ile ilgili diğer bilgiler 15 no’lu dipnotta açıklanmıştır.

2.15 Sigorta ve Yatırım Sözleşmeleri - Sınıflandırma

Sigorta sözleşmeleri sigorta riskini transfer eden sözleşmelerdir. Sigorta sözleşmeleri sigortalıyı hasar olayının olumsuz ekonomik sonuçlarına karşı sigorta poliçesinde taahhüt edilen şart ve koşullar altında korur.

Şirket tarafından üretilen temel sigorta sözleşmeleri aşağıda da anlatıldığı gibi yangın, nakliyat, kaza (ferdi kaza dahil) ve makina montaj branşları başta olmak üzere hayat dışı branşlardaki sigorta sözleşmeleridir. Şirket’in en yüksek prim üretimi genel sorumluluk branşında gerçekleştirilmektedir.

Sağlık branşında üretilen sigorta sözleşmelerinde sigortalının teşhis, tanı ve tedavi hasarları sözleşme teminatlarını oluşturmaktadır. Yangın sigorta sözleşmeleri, ev ve iş yeri için yangın ve hırsızlık teminatı başta olmak üzere mali mesuliyet, kira kaybı, cam kırılması ve kar kaybı gibi farklı ek teminatları da kapsamaktadır. Nakliyat sigortası (tekne, kara veya hava nakil vasıtaları) ve taşıma halindeki mal sigortalarını kapsamaktadır. Ferdi Kaza sigortası sürekli sakatlık, kaza sonucu ölüm ve tedavi masrafları teminatlarını kapsamaktadır. Şirket inşaat, montaj, makine kırılması, elektronik cihaz, kar kaybı gibi teminatların verildiği mühendislik sigorta sözleşmeleri ile kasko, trafik, muhtelif üçüncü şahıs sorumluluk, emniyeti suistimal gibi teminatların verildiği kaza branşı sigorta sözleşmeleri de yazmaktadır. Ayrıca Doğal Afet Sigortaları Kurumu (“DASK”) tarafından üretilen zorunlu deprem sigortası sözleşmeleri de bulunmaktadır. Sigorta sözleşmelerinden oluşan gelir ve yükümlülüklerin hesaplama esasları 2.21 ve 2.24 no’lu dipnotlarda açıklanmıştır.

Reasürans Sözleşmeleri

Reasürans sözleşmeleri, Şirket tarafından imzalanan bir veya daha fazla sigorta sözleşmesiyle ilgili oluşabilecek kayıplar için Şirket ve reasürans şirketi tarafından yürürlüğe konulan ve bedeli ödenen sigorta sözleşmelerdir. Şirket’in reasürans politikası ve anlaşmaları aşağıda özetlenmiştir:

Şirket’in faaliyette bulunduğu branşlara bağlı olarak aşkın hasar, eksedan ve bölüşmeli kot-par anlaşmaları bulunmaktadır. Aşkın hasar reasürans anlaşmaları çerçevesinde ödenen primler ilgili dönem boyunca tahakkuk esasına uygun olarak muhasebeleştirilir. Diğer sözleşmeler çerçevesinde devredilen prim ve hasarlar ilgili oldukları sigorta sözleşmelerinden kaynaklanan gelir ve yükümlülükler ile aynı bazda kayıtlara yansıtılır.

Ayrıca, Şirket’in belirli rizikolar için sigorta sözleşmesi bazında ihtiyari reasürans anlaşmaları da bulunmaktadır.

Şirket’in reasürans sözleşmeleri genellikle Gulf bünyesinde bulunan reasürans şirketleri ile yapılmaktadır.

GIG SİGORTA ANONİM ŞİRKETİ (ESKİ UNVANIYLA “GULF SİGORTA ANONİM ŞİRKETİ”)

1 OCAK – 31 ARALIK 2024 HESAP DÖNEMİNE AİT FİNANSAL TABLOLARA İLİŞKİN AÇIKLAYICI DİPNOTLAR

(Para birimi aksi belirtilmedikçe Türk Lirası (“TL”) olarak ifade edilmiştir.)

2. ÖNEMLİ MUHASEBE POLİTİKALARININ ÖZETİ (Devamı)

2.15 Sigorta ve Yatırım Sözleşmeleri – Sınıflandırma (Devamı)

Sosyal Güvenlik Kurumu’na Devredilen Primler ve İlgili Yükümlülükler

25 Şubat 2011 tarihinde Resmi Gazete’de yayımlanan 6111 sayılı “Bazı Alacakların Yeniden Yapılandırılması ile Sosyal Sigortalar ve Genel Sağlık Sigortası Kanun ve Diğer Bazı Kanun ve Kanun Hükmünde Kararnemelerde Değişiklik Yapılması Hakkında Kanun”un (“Kanun”) 59. maddesiyle değişik 2918 sayılı Karayolları Trafik Kanunu’nun 98. maddesi ile trafik kazaları nedeniyle ilgililere yapılan sağlık hizmet bedellerinin tahsil ve tasfiyesi yeni usul ve esaslara bağlanmıştır. Bu çerçevede trafik kazaları sebebiyle bütün resmi ve özel sağlık kurum ve kuruluşlarının sundukları sağlık hizmet bedelleri kazazedenin sosyal güvencesi olup olmadığına bakılmaksızın Sosyal Güvenlik Kurumu (“SGK”) tarafından karşılanacaktır. Yine Kanun’un Geçici 1. maddesine göre Kanun’un yayımlandığı tarihten önce meydana gelen trafik kazaları nedeniyle sunulan sağlık hizmetleri bedellerinin SGK tarafından karşılanması hükmüne bağlanmıştır.

Şirket, 1 Ocak - 31 Aralık 2024 hesap döneminde SGK’ya devredilecek prim yoktur (1 Ocak – 31 Aralık 2023: SGK’ya devredilecek prim yoktur).

2.16 Sigorta ve Yatırım Sözleşmelerinde İsteğe Bağlı Katılım Özellikleri

Yoktur (31 Aralık 2023: Yoktur).

2.17 İsteğe Bağlı Katılım Özelliği Olmayan Yatırım Sözleşmeleri

Yoktur (31 Aralık 2023: Yoktur).

2.18 Krediler

Yoktur (31 Aralık 2023: Yoktur).

2.19 Vergiler

Kurumlar Vergisi

5 Temmuz 2023 tarihinde TBMM’ye teklifi verilen ve 15 Temmuz 2023 tarihli Resmi Gazete’de yayımlanan Kanun ile 5520 sayılı Kurumlar Vergisi Kanunu’nda değişiklikler yapılmıştır. Buna göre; 1 Ekim 2023 tarihinden itibaren verilmesi gereken beyannamelerden başlamak üzere Kurumlar vergisi oranı bankalar, 6361 sayılı Kanun kapsamındaki şirketler, elektronik ödeme ve para kuruluşları, yetkili döviz müesseseleri, varlık yönetim şirketleri, sermaye piyasası kurumları ile sigorta ve reasürans şirketleri ve emeklilik şirketleri açısından %25’ten %30’a çıkartılmıştır. Kurumlar vergisi oranı kurumların ticari kazancına vergi yasaları gereğince indirimi kabul edilmeyen giderlerin ilave edilmesi, vergi yasalarında yeralan istisna ve indirimlerin indirilmesi sonucu bulunacak safi kurum kazancına uygulanır. Kâr dağıtılmadığı takdirde başka bir vergi ödenmemektedir.

GİG SİGORTA ANONİM ŞİRKETİ (ESKİ UNVANIYLA “GULF SİGORTA ANONİM ŞİRKETİ”)

1 OCAK – 31 ARALIK 2024 HESAP DÖNEMİNE AİT FİNANSAL TABLOLARA İLİŞKİN AÇIKLAYICI DİPNOTLAR

(Para birimi aksi belirtilmedikçe Türk Lirası (“TL”) olarak ifade edilmiştir.)

2. ÖNEMLİ MUHASEBE POLİTİKALARININ ÖZETİ (Devamı)

2.19 Vergiler (Devamı)

Türkiye’deki bir işyeri ya da daimi temsilcisi aracılığı ile gelir elde eden kurumlar ile Türkiye’de yerleşik kurumlara ödenen kar paylarından (temettüleri) stopaj yapılmaz. Bunlar dışındaki kurumlara yapılan temettü ödemeleri üzerinden %10 oranında stopaj uygulanır. Dar mükellef kurumlara ve gerçek kişilere yapılan kar dağıtımlarına ilişkin stopaj oranlarının uygulanmasında, ilgili Çifte Vergilendirmeyi Önleme Anlaşmalarında yer alan uygulamalar da göz önünde bulundurulur. Karın sermayeye ilavesi, kar dağıtımı sayılmaz ve stopaj uygulanmaz.

Geçici vergiler o yıl kazançlarının tabi olduğu kurumlar vergisi oranında hesaplanarak ödenir. Yıl içinde ödenen geçici vergiler, o yılın yıllık kurumlar vergisi beyannamesi üzerinden hesaplanan kurumlar vergisine mahsup edilebilmektedir.

Türkiye’de ödenecek vergiler konusunda vergi otoritesi ile mutabakat sağlamak gibi bir uygulama bulunmamaktadır. Kurumlar vergisi beyannameleri hesap döneminin kapandığı ayı takip eden dördüncü ayın 25’inci günü akşamına kadar bağlı bulunulan vergi dairesine verilir. Bununla beraber, vergi incelemesine yetkili makamlar beş yıl zarfında muhasebe kayıtlarını inceleyebilir ve hatalı işlem tespit edilirse ödenecek vergi miktarları değişebilir.

28 Aralık 2023 tarihli Resmi Gazete’de yayımlanan Torba Kanun’un 17’ci maddesiyle Bankalar, Finansal Kiralama, Faktoring, Finansman ve Tasarruf Finansman Şirketleri Kanunu kapsamındaki şirketler, ödeme ve elektronik para kuruluşları, yetkili döviz müesseseleri, varlık yönetim şirketleri, sermaye piyasası kurumları ile sigorta ve reasürans şirketleri ve emeklilik şirketleri 31 Aralık 2024 ve 31 Aralık 2023 tarih itibarı ile Vergi Usul Kanunu uyarınca enflasyon muhasebesini uygulayacak olup, geçici vergi dönemleri de dahil olmak üzere 2024 ve 2025 hesap dönemlerinde yapılan enflasyon düzeltmesinden kaynaklanan kâr/zarar farkı, matrahın tespitinde dikkate alınmayacaktır.

Eylül 2023’te KGK, İkinci Sütun gelir vergileriyle ilgili ertelenmiş vergi varlık ve yükümlülüklerinin muhasebeleştirilmesi ve açıklanmasına zorunlu bir istisna getiren TMS 12’ye yönelik değişiklikler yayımlamıştır. Söz konusu değişiklikler, Ekonomik İş birliği ve Kalkınma Teşkilatı (OECD) tarafından yayımlanan İkinci Sütun Modeli Kurallarının uygulanması amacıyla yürürlüğe girmiş ya da yürürlüğe girmesi kesine yakın olan vergi kanunlarından ortaya çıkan gelir verilerine TMS 12’nin uygulanacağını açıklığa kavuşturmuştur. Bu değişiklikler ayrıca bu tür vergi kanunlarından etkilenen işletmeler için belirli açıklama hükümleri getirmektedir. Bu kapsamdaki ertelenmiş vergiler hakkındaki bilgilerin muhasebeleştirilmeyeceğine ve açıklanmayacağına yönelik istisna ile istisnanın uygulanmış olduğuna yönelik açıklama hükmü değişikliğinin yayımlanmasıyla birlikte uygulanır. OECD’ye üye ülkelerin üzerinde anlaştığı Sütun 2 düzenlemeleri 2 Ağustos 2024 tarihli Resmi Gazete’de yayımlanan 7524 sayılı Vergi Kanunları ile Bazı Kanunlarda ve 375 Sayılı Kanun Hükmünde Kararnamede Değişiklik Yapılmasına Dair Kanun ile Türkiye’de yürürlüğe girmiştir. Konuyla ilgili ikincil mevzuat yayımlanmamış olmakla birlikte, OECD tarafından yayımlanan düzenlemeler dikkate alınarak yapılan ön değerlendirmelerde, bahse konu düzenlemelerin, finansallar üzerinde herhangi bir etki yaratmayacağı değerlendirilmektedir. Bununla birlikte, Türkiye’de ve faaliyet gösterilen diğer ülkelerde mevzuat değişiklikleri takip edilmektedir.

GIG SİGORTA ANONİM ŞİRKETİ (ESKİ UNVANIYLA “GULF SİGORTA ANONİM ŞİRKETİ”)

1 OCAK – 31 ARALIK 2024 HESAP DÖNEMİNE AİT FİNANSAL TABLOLARA İLİŞKİN AÇIKLAYICI DİPNOTLAR

(Para birimi aksi belirtilmedikçe Türk Lirası (“TL”) olarak ifade edilmiştir.)

2. ÖNEMLİ MUHASEBE POLİTİKALARININ ÖZETİ (Devamı)

2.19 Vergiler (Devamı)

2 Ağustos 2024 tarihli Resmî Gazete'de yayımlanan yasalarla Yurtiçi Asgari Kurumlar Vergisi'ni yürürlüğe konulmuştur. Bu vergi 2025 yılı hesap döneminden itibaren uygulanacaktır. "7524 sayılı kanun ile Asgari Kurumlar Vergisi müessesesi getirilmiş olup, bu kapsamda hesaplanan kurumlar vergisinin, indirim ve istisnalar düşülmeden önceki kurum kazancının %10'undan az olamayacağına ilişkin düzenleme yapılmıştır. Düzenleme, 2025 yılı vergilendirme dönemi kurum kazançlarına uygulanmak üzere yayımı tarihinde yürürlüğe girecektir. Ayrıca konuya ilişkin 23 Seri No'lu Kurumlar Vergisi Genel Tebliği yayımlanmıştır.

Ertelenmiş Vergi

Ertelenmiş vergi borcu veya varlığı, TMS 12 – Gelir Vergileri standardı uyarınca varlıkların ve borçların finansal tablolarda gösterilen değerleri ile yasal vergi matrahı hesabında dikkate alınan tutarları arasındaki “geçici farklar” üzerinden vergi etkilerinin hesaplanmasıyla belirlenmektedir. Vergi mevzuatına göre varlıkların ya da borçların iktisap tarihinde oluşan mali ya da ticari karı etkilemeyen farklar bu hesaplamanın dışında tutulmaktadır.

Hesaplanan ertelenmiş vergi varlıkları ile ertelenmiş vergi yükümlülükleri, finansal tablolarda, sadece Şirket'in cari vergi varlıklarını, cari vergi yükümlülükleri ile netleştirmek için yasal bir hakkı varsa net olarak gösterilmektedir.

Varlıkların değerlemesi sonucu oluşan değerlendirme farkları gelir tablosunda muhasebeleştirilmişse, bunlara ilişkin cari dönem kurumlar vergisi ile ertelenmiş vergi geliri veya gideri de gelir tablosunda muhasebeleştirilmektedir. İlgili varlıkların değerlendirme sonucu oluşan değerlendirme farkları doğrudan doğruya özkaynak hesaplarında muhasebeleştirilmişse, ilgili vergi etkileri de doğrudan özkaynak hesaplarında muhasebeleştirilmektedir.

31 Aralık 2024 itibarıyla gerçekleşmesi/kapanması beklenen geçici farklar için %30 vergi oranı kullanılmıştır (31 Aralık 2023: %30).

2.20 Çalışanlara Sağlanan Faydalar

Şirket, kıdem tazminatı ve izin haklarına ilişkin yükümlülüklerini TMS 19 - “Çalışanlara Sağlanan Faydalara İlişkin Türkiye Muhasebe Standardı” (“TMS 19”) hükümlerine göre muhasebeleştirmekte ve bilançoda “Kıdem tazminatı karşılığı” ve “Diğer Çeşitli Kısa Vadeli Yükümlülükler” hesaplarında sınıflandırmaktadır.

Şirket, Türkiye’de mevcut iş kanunlarına göre, emeklilik veya istifa nedeniyle ve İş Kanunu’nda belirtilen davranışlar dışındaki sebeplerle işine son verilen çalışanlara belirli bir toplu ödeme yapmakla yükümlüdür. Kıdem tazminatı karşılığı, İş Kanunu kapsamında oluşması muhtemel yükümlülüğün, belirli aktüeryal tahminler kullanılarak bugünkü değeri üzerinden hesaplanmıştır.

TMS 19’da 1 Ocak 2013 tarihinde veya bu tarihten sonra başlayan yıllık raporlama dönemlerinde geçerli olacak şekilde yapılan değişiklik sonucunda, çalışanlara sağlanan faydalara ilişkin yükümlülüklerle ilgili olarak yapılan hesaplamalarda ortaya çıkan aktüeryal kayıp ve kazançların, doğrudan özsermaye içerisinde muhasebeleştirilmesi gerekmektedir. Bu çerçevede, kıdem tazminatı karşılığı hesaplamasına ilişkin olarak, 31 Aralık 2024 tarihi itibarıyla ortaya çıkan hizmet ve faiz maliyetleri gelir tablosunda, aktüeryal kayıp ve kazançlar ise özsermaye içerisindeki “Diğer Kar Yedekleri” hesabında muhasebeleştirilmiştir (22 no’lu dipnot).

GIG SİGORTA ANONİM ŞİRKETİ (ESKİ UNVANIYLA “GULF SİGORTA ANONİM ŞİRKETİ”)

1 OCAK – 31 ARALIK 2024 HESAP DÖNEMİNE AİT FİNANSAL TABLOLARA İLİŞKİN AÇIKLAYICI DİPNOTLAR

(Para birimi aksi belirtilmedikçe Türk Lirası (“TL”) olarak ifade edilmiştir.)

2 ÖNEMLİ MUHASEBE POLİTİKALARININ ÖZETİ (Devamı)

2.21 Karşılıklar (Sigortacılık Teknik Karşılıkları hariç)

Geçmiş olaylardan kaynaklanan mevcut bir yükümlülüğün bulunması, yükümlülüğün yerine getirilmesinin muhtemel olması ve söz konusu yükümlülük tutarının güvenilir bir şekilde tahmin edilebilir olması durumunda finansal tablolarda karşılık ayrılır. Karşılık olarak ayrılan tutar, yükümlülüğe ilişkin risk ve belirsizlikler göz önünde bulundurularak, bilanço tarihi itibarıyla yükümlülüğün yerine getirilmesi için yapılacak harcamanın tahmin edilmesi yoluyla hesaplanır. Karşılığın, mevcut yükümlülüğün karşılanması için gerekli tahmini nakit akımlarını kullanarak ölçülmesi durumunda söz konusu karşılığın defter değeri, ilgili nakit akımlarının bugünkü değerine eşittir.

Karşılığın ödenmesi için gerekli olan ekonomik faydanın bir kısmı ya da tamamının üçüncü taraflarca karşılanmasının beklendiği durumlarda, tahsil edilecek tutar, ilgili tutarın tahsil edilmesinin hemen hemen kesin olması ve güvenilir bir şekilde ölçülmesi halinde varlık olarak muhasebeleştirilir.

Geçmiş olaylardan kaynaklanan ve mevcudiyeti Şirket’in tam olarak kontrolünde bulunmayan gelecekteki bir veya daha fazla kesin olmayan olayın gerçekleşip gerçekleşmemesi ile teyit edilebilmesi mümkün yükümlülükler şarta bağlı yükümlülükler olarak değerlendirilmekte ve finansal tablolara dahil edilmemektedir (23 no’lu dipnot).

2.22 Gelirlerin Muhasebeleştirilmesi

Yazılan Primler

Yazılan primler, dönem içinde tanzim edilen poliçe primlerinden iptaller çıktıktan sonra kalan tutarı ifade etmektedir. 2.24 no’lu dipnotta açıklandığı üzere prim gelirleri, yazılan primler üzerinden kazanılmamış prim karşılığı ayrılması suretiyle tahakkuk esasına göre finansal tablolara yansıtılmaktadır.

Reasürans Komisyonları

Reasürans şirketlerine devredilen primler ile ilgili alınan komisyonlar cari dönem içinde tahakkuk ettirilir ve gelir tablosunda, teknik bölümde, faaliyet giderleri içerisinde yer almaktadır. 2.24 no’lu dipnotta açıklandığı üzere reasürans komisyon gelirleri, alınan komisyonlar üzerinden ertelenmiş komisyon gelirleri ayrılması suretiyle tahakkuk esasına göre finansal tablolara yansıtılmaktadır.

Rücu ve Sovtaj Gelirleri

31 Aralık 2024 ve 31 Aralık 2023 tarihleri itibarıyla hazırlanan finansal tablolarda Hazine ve Maliye Bakanlığı tarafından yayımlanan 20 Eylül 2010 tarih ve 2010/13 sayılı “Rücu ve Sovtaj Gelirlerine İlişkin Genelge”ye istinaden Şirket, tazminat ödemesini gerçekleştirerek sigortalılarından ibraname veya ödemenin yapıldığına dair belgenin alınmış olunması ve karşı sigorta şirketine ya da 3. şahıslara bildirim yapılması kaydıyla, borçlu sigorta şirketinin teminat limitine kadar olan rücu alacağı tahakkuk ettirmektedir. Söz konusu tutarın tazminat ödemesini takip eden altı ay içerisinde karşı sigorta şirketinden veya dört ay içerisinde 3. şahıslardan tahsil edilememesi durumlarında bu alacaklar için alacak karşılığı ayrılmaktadır. Bu çerçevede 31 Aralık 2024 tarihi itibarıyla tahakkuk ettirilmiş olan rücu alacağı tutarı reasürans payı düşülmüş olarak 54.650.416 TL (31 Aralık 2023: 41.801.341 TL) ve bu alacaklar için ayrılan karşılık tutarı ise 44.453.126 TL’dir (31 Aralık 2023: 31.681.244 TL) (12.1 no’lu dipnot).

GIG SİGORTA ANONİM ŞİRKETİ (ESKİ UNVANIYLA “GULF SİGORTA ANONİM ŞİRKETİ”)

1 OCAK – 31 ARALIK 2024 HESAP DÖNEMİNE AİT FİNANSAL TABLOLARA İLİŞKİN AÇIKLAYICI DİPNOTLAR

(Para birimi aksi belirtilmedikçe Türk Lirası (“TL”) olarak ifade edilmiştir.)

2 ÖNEMLİ MUHASEBE POLİTİKALARININ ÖZETİ (Devamı)

2.22 Gelirlerin Muhasebeleştirilmesi (Devamı)

Faiz Gelirleri

Faiz geliri etkin faiz oranı yöntemi uygulanarak dönemsel olarak kaydedilir.

2.23 Kiralama İşlemleri

Kullanım hakkı varlıkları

Şirket, kullanım hakkı varlıklarını finansal kiralama sözleşmesinin başladığı tarihte muhasebelemektedir (örneğin, ilgili varlığın kullanım için uygun olduğu tarih itibarıyla). Kullanım hakkı varlıkları, maliyet bedelinden birikmiş amortisman ve değer düşüklüğü zararları düşülerek hesaplanır. Finansal kiralama borçlarının yeniden değerlendirilmesi durumunda bu rakam da düzeltilir.

Kullanım hakkı varlığının maliyeti aşağıdakileri içerir:

- kira yükümlülüğünün ilk ölçüm tutarı,
- kiralamanın fiilen başladığı tarihte veya öncesinde yapılan tüm kira ödemelerinden, alınan tüm kiralama teşviklerinin düşülmesiyle elde edilen tutar, ve
- Şirket tarafından katlanılan tüm başlangıçtaki doğrudan maliyetler.

Dayanak varlığın mülkiyetinin kiralama süresi sonunda Şirket’e devri makul bir şekilde kesinleşmediği sürece, Şirket kullanım hakkı varlığını, kiralamanın fiilen başladığı tarihten dayanak varlığın yararlı ömrünün sonuna kadar amortismanına tabi tutmaktadır.

Kullanım hakkı varlıkları değer düşüklüğü değerlendirmesine tabidir.

Kira Yükümlülükleri

Şirket kira yükümlülüğünü kiralamanın fiilen başladığı tarihte ödenmemiş olan kira ödemelerinin bugünkü değeri üzerinden ölçmektedir.

Kiralamanın fiilen başladığı tarihte, kira yükümlülüğünün ölçümüne dâhil edilen kira ödemeleri, dayanak varlığın kiralama süresi boyunca kullanım hakkı için yapılacak ve kiralamanın fiilen başladığı tarihte ödenmemiş olan aşağıdaki ödemelerden oluşur:

- Sabit ödemeler,
- İlk ölçümü kiralamanın fiilen başladığı tarihte bir endeks veya oran kullanılarak yapılan, bir endeks veya orana bağlı değişken kira ödemeleri,
- Kalıntı değer taahhütleri kapsamında Şirket tarafından ödenmesi beklenen tutarlar
- Şirket’in satın alma opsiyonunu kullanacağından makul ölçüde emin olması durumunda bu opsiyonun kullanım fiyatı ve
- Kiralama süresinin Şirket’in kiralamayı sonlandırmak için bir opsiyon kullanacağını göstermesi durumunda, kiralamanın sonlandırılmasına ilişkin ceza ödemeleri.

GIG SİGORTA ANONİM ŞİRKETİ (ESKİ UNVANIYLA “GULF SİGORTA ANONİM ŞİRKETİ”)

1 OCAK – 31 ARALIK 2024 HESAP DÖNEMİNE AİT FİNANSAL TABLOLARA İLİŞKİN AÇIKLAYICI DİPNOTLAR

(Para birimi aksi belirtilmedikçe Türk Lirası (“TL”) olarak ifade edilmiştir.)

2 ÖNEMLİ MUHASEBE POLİTİKALARININ ÖZETİ (Devamı)

2.23 Kiralama İşlemleri (Devamı)

Bir endekse veya orana bağlı olmayan değişken kira ödemeleri, ödemeyi tetikleyen olayın veya koşulun gerçekleştiği dönemde gider olarak kaydedilmektedir.

Şirket kiralama süresinin kalan kısmı için revize edilmiş iskonto oranını, kiralamadaki zımnî faiz oranının kolaylıkla belirlenebilmesi durumunda bu oran olarak; kolaylıkla belirlenememesi durumunda ise Şirket’in yeniden değerlendirmenin yapıldığı tarihteki alternatif borçlanma faiz oranı olarak belirlemektedir.

Şirket kiralamanın fiilen başladığı tarihten sonra, kira yükümlülüğünü aşağıdaki şekilde ölçer:

- Defter değerini, kira yükümlülüğündeki faizi yansıtacak şekilde artırır, ve
- Defter değerini, yapılan kira ödemelerini yansıtacak şekilde azaltır.

Buna ek olarak, kiralama süresinde bir değişiklik, özü itibarıyla sabit kira ödemelerinde bir değişiklik veya dayanak varlığı satın alma opsiyonuna ilişkin yapılan değerlendirmede bir değişiklik olması durumunda, finansal kiralama yükümlülüklerinin değeri yeniden ölçülmektedir.

Kiralama sözleşmeleri ile ilgili olarak hesaplanan kullanım hakkı varlığı, “Maddi Varlıklar” hesabında muhasebeleştirilmektedir.

Kiralama yükümlüğü üzerindeki faiz gideri “Yatırım Yönetim Gideri – Faiz Dahil” hesabında, kullanım hakkı varlığının amortisman gideri ise “Amortisman ve İtfa Payı Giderleri” hesabı içerisinde muhasebeleştirilmektedir.

Faaliyet kiralamalarına ilişkin sözleşmelerin süreleri ve uygulanan iskonto oranlarına ilişkin bilgiler aşağıdaki gibidir:

Faaliyet kiralamasına konu varlıklar	Sözleşme süresi (Yıl)	İskonto oranı TL (%)
Binalar	3	20,00
Motorlu taşıtlar	1-3	19,62

2.24 Kar Payı Dağıtımı

Temettü borçları kar dağıtımının bir unsuru olarak beyan edildiği dönemde yükümlülük olarak finansal tablolara yansıtılır.

GIG SİGORTA ANONİM ŞİRKETİ (ESKİ UNVANIYLA “GULF SİGORTA ANONİM ŞİRKETİ”)

1 OCAK – 31 ARALIK 2024 HESAP DÖNEMİNE AİT FİNANSAL TABLOLARA İLİŞKİN AÇIKLAYICI DİPNOTLAR

(Para birimi aksi belirtilmedikçe Türk Lirası (“TL”) olarak ifade edilmiştir.)

2 ÖNEMLİ MUHASEBE POLİTİKALARININ ÖZETİ (Devamı)

2.25 Sigortacılık Teknik Karşılıkları

Kazanılmamış Primler Karşılığı

Kazanılmamış primler karşılığı, nakliyat branşı primleri hariç olmak üzere, bilanço tarihi itibarıyla yürürlükte bulunan tüm poliçeler için tahakkuk etmiş primlerin gün esasına göre takip eden döneme sarkan kısmı olarak hesaplanmıştır. Gün esasına göre takip eden döneme sarkan kısım hesap edilirken genel uygulamada poliçelerin öğlen 12:00’de başlayıp yine öğlen 12:00’de sona erdiği varsayılmıştır. Teknik Karşılıklar Yönetmeliği uyarınca, kazanılmamış primler karşılığı ile bu karşılığın reasürans payı, yürürlükte bulunan sigorta sözleşmeleri için tahakkuk etmiş primler ile reasürörlere devredilen primlerin herhangi bir komisyon veya diğer bir indirim yapılmaksızın brüt olarak gün esasına göre ertesi hesap dönemi veya hesap dönemlerine sarkan kısmı olarak hesaplanmış ve kayıtlara yansıtılmıştır. Belirli bir bitiş tarihi olmayan emtea nakliyat branşı poliçeleri için son üç ayda yazılan primlerin %50’si kazanılmamış primler karşılığı olarak ayrılmaktadır (17 no’lu dipnot).

Ertelenmiş Üretim Giderleri ve Ertelenmiş Komisyon Gelirleri

Aracılara ödenen komisyonlar ile reasürörlere devredilen primler nedeniyle reasürörlerden alınan komisyonların gelecek dönem veya dönemlere isabet eden kısmı, bilançoda sırasıyla “ertelenmiş üretim giderleri” ve “ertelenmiş komisyon gelirleri” hesaplarında, gelir tablosunda ise faaliyet giderleri hesabı altında netleştirilerek muhasebeleştirilmektedir (17 no’lu dipnot).

Devam Eden Riskler Karşılığı

Teknik Karşılıklar Yönetmeliği uyarınca sigorta şirketleri, yürürlükte bulunan sigorta sözleşmeleri dolayısıyla ortaya çıkabilecek tazminatların, ilgili sözleşmeler için ayrılmış kazanılmamış primler karşılığında fazla olma ihtimaline karşı, beklenen hasar prim oranını dikkate alarak devam eden riskler karşılığı ayırmakla yükümlüdürler. Beklenen hasar prim oranı, gerçekleşmiş hasarların kazanılmış prime bölünmesi suretiyle bulunur. 31 Aralık 2024 tarihi itibarıyla geçerli olan mevzuat çerçevesinde, beklenen hasar prim oranı hesabı yapılırken, Hazine ve Maliye Bakanlığı tarafından belirlenmiş olan Sigortacılık Tek Düzen Hesap Planında yer alan tüm alt branşlar dikkate alınırken; Hazine ve Maliye Bakanlığı tarafından yayımlanan 13 Aralık 2012 tarih ve 2012/15 sayılı “Devam Eden Riskler Karşılığı Hesaplamasında Yapılan Değişiklik Hakkında Genelge” uyarınca, söz konusu beklenen hasar prim oranı hesaplaması, 31 Aralık 2024 tarihi itibarıyla ana branş bazında yapılmıştır. Branş bazında hesaplanan beklenen hasar prim oranının %95’in üzerinde olması halinde, %95’i aşan oranın net kazanılmamış primler karşılığı ile çarpılması sonucunda bulunan tutar, net devam eden riskler karşılığı, %95’i aşan oranın brüt kazanılmamış primler karşılığı ile çarpılması sonucunda bulunan tutar brüt devam eden riskler karşılığı olarak hesaplanır. Brüt tutar ile net tutar arasındaki fark ise reasürör payı olarak dikkate alınır.

Teknik Karşılıklar Yönetmeliği ve Hazine ve Maliye Bakanlığı tarafından yayımlanan 11 Kasım 2016 tarih ve 2016/37 no’lu “Devam Eden Riskler Karşılığına İlişkin Genelge” uyarınca Zorunlu Trafik ve Genel Sorumluluk branşlarında brüt hasar prim oranı, kaza yılı esas alınarak cari dönem dahil son dört üç aylık dönem için (endirekt işler de dahil) bulunan nihai hasar tutarının, kazanılmış prime bölünmesi suretiyle bulunur. Şirket, 31 Aralık 2024 tarihi itibarıyla devam eden riskler karşılığı hesaplamasında 2016/37 no’lu genelgeyi uygulamamıştır.

Şirket’in, 31 Aralık 2024 tarihi itibarıyla yaptığı hesaplama sonucunda net devam eden riskler karşılığı 2.572.786 TL’dir (31 Aralık 2023: net 18.692 TL) (4 ve 17 no’lu dipnotlar).

GIG SİGORTA ANONİM ŞİRKETİ (ESKİ UNVANIYLA “GULF SİGORTA ANONİM ŞİRKETİ”)

1 OCAK – 31 ARALIK 2024 HESAP DÖNEMİNE AİT FİNANSAL TABLOLARA İLİŞKİN AÇIKLAYICI DİPNOTLAR

(Para birimi aksi belirtilmedikçe Türk Lirası (“TL”) olarak ifade edilmiştir.)

2 ÖNEMLİ MUHASEBE POLİTİKALARININ ÖZETİ (Devamı)

2.25 Sigortacılık Teknik Karşılıkları (Devamı)

Branşlar itibarıyla hesaplanan hasar prim oranı (iskonto sonrası) ile brüt ve net karşılık tutarları aşağıda sunulmuştur:

Branş	Hasar/Prim	31 Aralık 2024		31 Aralık 2023	
		Brüt DERK	Net DERK	Brüt DERK	Net DERK
Su Araçları	-	-	-	18.749	18.692
Kefalet	359,11%	13.215.988	668.542	-	-
Kara Araçları Sorumluluk	126,59%	1.904.243	1.904.244	-	-
Toplam		15.120.231	2.572.786	18.749	18.692

Muallak Hasar ve Tazminat Karşılığı

Şirket, tahakkuk etmiş ve hesaben tespit edilmiş ancak daha önceki hesap dönemlerinde veya cari hesap döneminde fiilen ödenmemiş tazminat bedelleri veya bu bedel hesaplanmamış ise tahmini bedelleri ile gerçekleşmiş ancak rapor edilmemiş tazminat bedelleri için muallak tazminat karşılığı ayırmaktadır. Muallak hasar karşılığı eksper raporlarına veya sigortalı ile eksperin değerlendirmelerine uygun olarak belirlenmekte olup ilgili hesaplamalarda rücu, sovtaj ve benzeri gelir kalemleri tenzil edilmemektedir.

17 Temmuz 2012 tarih, 28356 sayılı, Resmi Gazete'de yayınlanan “Sigorta ve Reasürans ile Emeklilik Şirketlerinin Teknik Karşılıklarına ve Bu karşılıkların Yatırılacağı Varlıklara İlişkin Yönetmelikte Değişiklik Yapılmasına Dair Yönetmelik” ve B.02.1.HZN.0.10.03.01 sayılı, 14 Ocak 2011 tarihli, 2011/1 sayılı "Davalık Dosyalar, AZMM ve Tahsil Edilemeyen Rücu ve Sovtaj Gelirlerinin Muhasebeleşmesiyle İlgili Açıklamalara İlişkin Genelge"ye istinaden, tutarı belirsiz ve/veya pilot dava olarak tanımlanan alacak davaları için ayrılan muallak hasar karşılıkları, 1 Temmuz 2012 tarihinden itibaren Müsteşarlık tarafından yöntem ve metotları belirlenmiş olan usuller çerçevesinde hesaplanan ortalama değerleri esas alınarak ayrılmaktadır. Ayrıca mahkemelerden gelen bilirkişi raporları ve çıkan kararlar doğrultusunda tespit edilen tutarlara göre karşılık güncellemeleri yapılmaktadır.

Hazine ve Maliye Bakanlığı tarafından yayımlanan 5 Aralık 2014 tarih ve 2014/16 sayılı “Muallak Tazminat Karşılığına İlişkin Genelge” uyarınca, 31 Aralık 2015 tarihine kadar geçerli olan 2010/12 sayılı “Aktüeryal Zincirleme Merdiven Metoduna İlişkin Genelge” 9. ve 10. Maddeleri haricinde yürürlükten kaldırılmış olup, 1 Ocak 2015 tarihinden itibaren gerçekleşmiş ancak raporlanmamış tazminat karşılığı, Şirket aktüerinin görüşleri çerçevesinde belirlenen en iyi tahminler doğrultusunda hesaplanması hükmü getirilmiştir. Söz konusu genelgeye göre, gerçekleşmiş ancak rapor edilmemiş tazminat bedellerine ilişkin hesaplamalarda kullanılan verinin seçimi, düzeltme işlemleri, en uygun metodun ve gelişim faktörlerinin seçimi ile gelişim faktörlerine müdahale aktüeryal yöntemler kullanılarak Şirket aktüeri tarafından yapılır. İlgili genelgede gerçekleşmiş ancak raporlanmamış hasar karşılığı hesaplamasında aktüeryal zincirleme merdiven metodlarının (“AZMM”) (Standart Zincir, Hasar/Prim, Cape Cod, Frekans Şiddet, Munich Zinciri veya Bornhuetter-Ferguson) kullanılacağı belirtilmiş ve şirketlere her branş için bu yöntemlerden birini seçme hakkı tanınmıştır. Hesaplama sonucunda bulunan tutar ile tahakkuk etmiş ve hesaben tespit edilmiş muallak tazminat karşılığı ile arasında fark gerçekleşmiş ancak rapor edilmemiş tazminat bedeli olarak kabul edilmektedir. Ayrıca söz konusu AZMM hesaplamaları brüt olarak yapılmakta ve Şirket'in yürürlükte bulunan veya ilgili reasürans anlaşmalarına bağlı olarak net tutarlar belirlenmektedir. Şirket'in 1 Ocak 2015 tarihi itibarıyla her branş için kullanmayı seçmiş olduğu AZMM hesaplama yöntemi, bu hesaplamaların 31 Aralık 2024 ve 31 Aralık 2023 tarihleri itibarıyla sonuçları ve brüt olarak bulunan sonuçların reasürans sonrası net tutarların belirlenmesine ilişkin yöntemler ile büyük hasar elemesinde kullanılan limitler 17 no'lu dipnotta açıklanmıştır.

GIG SİGORTA ANONİM ŞİRKETİ (ESKİ UNVANIYLA “GULF SİGORTA ANONİM ŞİRKETİ”)

1 OCAK – 31 ARALIK 2024 HESAP DÖNEMİNE AİT FİNANSAL TABLOLARA İLİŞKİN AÇIKLAYICI DİPNOTLAR

(Para birimi aksi belirtilmedikçe Türk Lirası (“TL”) olarak ifade edilmiştir.)

2 ÖNEMLİ MUHASEBE POLİTİKALARININ ÖZETİ (Devamı)

2.25 Sigortacılık Teknik Karşılıkları (Devamı)

Hazine ve Maliye Bakanlığı'nın 2011/18 sayılı genelgesi uyarınca; Zorunlu Trafik, Zorunlu Karayolu Taşımacılık Mali Sorumluluk ve Otobüs Zorunlu Koltuk Ferdi Kaza branşlarına ait aktüeryal zincirleme merdiven metodu hesabı ile yapılan gerçekleşmiş ancak rapor edilmemiş tazminat hesaplanmasında, tedavi giderlerine ilişkin ödenen tazminatlar, muallak tazminatlar ve tahsil edilen rücu, sovtaj ve benzeri gelirler hakkındaki tüm veriler hariç tutulmuştur.

Hazine ve Maliye Bakanlığı tarafından yayımlanan 26 Aralık 2011 tarih ve 2011/23 sayılı “Gerçekleşmiş Ancak Raporlanmamış Tazminat Karşılığı (IBNR) Hesaplamasına İlişkin Açıklamalar Hakkında Genelge” (“2011/23 sayılı Genelge”) uyarınca, 31 Aralık 2024 ve 31 Aralık 2023 tarihleri itibarıyla yapılan AZMM hesaplamalarında, bilançoda tahakkuk ettirilmiş olan rücu, sovtaj ve benzeri gelirlere ilişkin veriler dikkate alınmıştır.

2011/23 sayılı Genelge uyarınca, sigorta şirketlerinin ilk defa 31 Aralık 2012 tarihi itibarıyla olmak üzere, davaların sonuçlanma tarihlerini dikkate alarak son beş yıllık gerçekleştirmelere göre alt branşlar itibarıyla şirket aleyhine açılan davaların tutarları üzerinden bir kazanma oranı hesaplaması ve hesaplanan kazanma oranına göre dava sürecinde olan dosyalar için tahakkuk ettirilen muallak tazminat karşılığı tutarlarından indirim yapması mümkün bulunmaktadır. Şirket, 31 Aralık 2024 tarihi itibarıyla son beş yılda bütün yargı aşamaları tamamlanmış hasar dosyalarından Şirket lehine sonuçlanmış olan dosyalarının tutarlarını, dosyaların toplam tutarına oranlayarak alt branşlar itibarıyla kazanma oranları hesaplamıştır. Kazanma oranı hesaplamasında sadece tazminata ilişkin anapara tutarları hesaplamaya dahil edilip, faiz ve diğer masraflar dikkate alınmamıştır. Kazanma oranı %25'in üzerinde hesaplanan branşlar için 2011/23 sayılı Genelge uyarınca %25 oranını kullanarak davalık muallak tazminat karşılığı tutarlarından indirim yapmıştır. Şirket söz konusu hesaplamaları brüt tutarlar üzerinden yapmış ve 31 Aralık 2024 tarihi itibarıyla kayıtlarda yer alan davalık muallak tazminat karşılıklarının branşlar itibarıyla ortalama reasürans payı oranları kullanılarak hesaplanan indirim tutarının reasürans payı belirlenmiştir. Şirket'in 31 Aralık 2024 tarihi itibarıyla alt branşlar bazında hesapladığı kazanma oranları ile tahakkuk ettirilen muallak tazminat karşılığından yaptığı indirim tutarı net 53.149.527 TL'dir (31 Aralık 2023: net 34.504.911 TL) (17 no'lu dipnot).

Hazine ve Maliye Bakanlığı tarafından 15 Eylül 2017 tarihinde yayınlanan “Muallak Tazminat Karşılığında Kaynaklanan Net Nakit Akışlarının İskonto Edilmesi Hakkında Genelge 'de (2017/07) açıklandığı üzere, sigorta şirketleri sigortacılık mevzuatına göre ayırdıkları muallak tazminat karşılığının oluşturacağı net nakit akışlarını genelgede belirtilen esaslara göre iskonto edebilecektir. Genelgenin 1. maddesi uyarınca, muallak tazminat karşılığının “Genel Sorumluluk” ve “Kara Araçları Sorumluluk” branşlarında iskonto uygulaması zorunlu hale getirilmiştir. 31 Aralık ve 31 Aralık 2023 tarihleri itibarıyla, ilgili yöntem değişikliği sonucu bulunan tutarlar kayıtlara yansıtılmıştır.

2024/3 sayılı Genelge uyarınca, 31 Aralık 2024 tarihi itibarıyla gerçekleştirilen iskonto hesaplaması yıllık %35 oranı dikkate alınarak yapılmıştır (31 Aralık 2023: yıllık %28). Söz konusu iskonto oranı değişikliğinin, 31 Aralık 2024 tarihi itibarıyla kayıtlara alınan net muallak tazminat karşılığı üzerinde 43.801.886 TL tutarında azaltıcı etkisi olmuştur.

GIG SİGORTA ANONİM ŞİRKETİ (ESKİ UNVANIYLA “GULF SİGORTA ANONİM ŞİRKETİ”)

1 OCAK – 31 ARALIK 2024 HESAP DÖNEMİNE AİT FİNANSAL TABLOLARA İLİŞKİN AÇIKLAYICI DİPNOTLAR

(Para birimi aksi belirtilmedikçe Türk Lirası (“TL”) olarak ifade edilmiştir.)

2 ÖNEMLİ MUHASEBE POLİTİKALARININ ÖZETİ (Devamı)

2.25 Sigortacılık Teknik Karşılıkları (Devamı)

Şirket'in 31 Aralık 2024 ve 31 Aralık 2023 tarihleri itibarıyla branş bazında net muallak tazminat karşılıkları iskonto öncesi ve iskonto sonrası olarak aşağıda yer almaktadır.

31 Aralık 2024 Branş	Iskonto öncesi net muallak tazminat karşılığı	Iskonto tutarı	Iskonto edilmiş net muallak tazminat karşılığı
Kara Araçları Sorumluluk	87.034.444	35.664.044	51.370.400
Genel Sorumluluk	751.614.269	427.374.696	324.539.573
Toplam	838.948.713	463.038.740	375.909.973

31 Aralık 2023 Branş	Iskonto öncesi net muallak tazminat karşılığı	Iskonto tutarı	Iskonto edilmiş net muallak tazminat karşılığı
Kara Araçları Sorumluluk	88.432.016	31.372.075	57.059.941
Genel Sorumluluk	487.593.657	250.459.191	237.134.466
Toplam	576.025.673	281.831.266	294.194.407

Şirket'in 31 Aralık 2024 ve 31 Aralık 2023 tarihleri itibarıyla net nakit akışlarının tahmin edilmesine ilişkin uygulanan yöntemler ile her bir ana branş için tahmin edilen net nakit akışları aşağıda yer almaktadır.

31 Aralık 2024 Branş	Kullanılan Yöntem	2024	2025	2026	2027	2028	2029	2030	2031	2032	2033	Toplam
Kara Araçları Sorumluluk	Tablo 57	28.580.295	18.421.959	14.716.344	11.263.663	8.068.106	4.704.314	1.279.763	-	-	-	87.034.444
Genel Zararlar	Tablo 57	108.912.137	-	-	-	-	-	-	-	-	-	108.912.137
Kara Araçları	Tablo 57	18.085.939	-	-	-	-	-	-	-	-	-	18.085.939
Sağlık	Tablo 57	1.908.505	-	-	-	-	-	-	-	-	-	1.908.505
Yangın ve Doğal Afetler	Tablo 57	69.385.750	-	-	-	-	-	-	-	-	-	69.385.750
Genel Sorumluluk	Tablo 57	130.542.967	101.770.701	92.825.618	95.574.976	90.157.916	75.916.290	62.773.254	53.306.308	37.297.119	11.749.120	751.914.269
Kaza	Tablo 57	26.982.925	-	-	-	-	-	-	-	-	-	26.982.925
Nakliyat	Tablo 57	53.846.064	-	-	-	-	-	-	-	-	-	53.846.064
Finansal Kayıplar	Tablo 57	7.203.539	-	-	-	-	-	-	-	-	-	7.203.539
Su Araçları	Tablo 57	14.119.641	-	-	-	-	-	-	-	-	-	14.119.641
Kefalet	Tablo 57	2.023.296	-	-	-	-	-	-	-	-	-	2.023.296
Hava Araçları Sorumluluk	Tablo 57	-	-	-	-	-	-	-	-	-	-	-
Kredi	Tablo 57	-	-	-	-	-	-	-	-	-	-	-

31 Aralık 2023 Branş	Kullanılan Yöntem	2023	2024	2025	2026	2027	2028	2029	2030	2031	2032	Toplam
Kara Araçları Sorumluluk	Tablo 57	29.175.059	18.630.409	14.858.455	11.396.929	8.218.989	4.822.887	1.329.288	-	-	-	88.432.016
Genel Zararlar	Tablo 57	76.463.414	-	-	-	-	-	-	-	-	-	76.463.414
Kara Araçları	Tablo 57	15.018.491	-	-	-	-	-	-	-	-	-	15.018.491
Sağlık	Tablo 57	2.478.741	-	-	-	-	-	-	-	-	-	2.478.741
Yangın ve Doğal Afetler	Tablo 57	75.294.415	-	-	-	-	-	-	-	-	-	75.294.415
Genel Sorumluluk	Tablo 57	86.140.485	72.313.980	64.570.917	63.573.611	57.112.069	48.670.313	39.595.312	30.601.762	19.292.269	5.722.939	487.593.657
Kaza	Tablo 57	18.907.753	-	-	-	-	-	-	-	-	-	18.907.753
Nakliyat	Tablo 57	48.969.594	-	-	-	-	-	-	-	-	-	48.969.594
Finansal Kayıplar	Tablo 57	10.706.466	-	-	-	-	-	-	-	-	-	10.706.466
Su Araçları	Tablo 57	3.561.232	-	-	-	-	-	-	-	-	-	3.561.232
Kefalet	Tablo 57	286.687	-	-	-	-	-	-	-	-	-	286.687
Hava Araçları Sorumluluk	Tablo 57	-	-	-	-	-	-	-	-	-	-	-
Kredi	Tablo 57	-	-	-	-	-	-	-	-	-	-	-

Şirket, 31 Aralık 2024 tarihi itibarıyla AZMM yöntemi sonucunda hesaplanan tutarların %100'ünü dikkate alarak 612.277.028 TL tutarında net gerçekleşmiş ancak rapor edilmemiş muallak tazminat karşılığı ayırmıştır (31 Aralık 2023: 426.783.497 TL) (17 no'lu dipnot).

Dengeleme Karşılığı

Teknik Karşılıklar Yönetmeliği uyarınca, sigorta şirketleri takip eden hesap dönemlerinde meydana gelebilecek tazminat oranlarındaki dalgalanmaları dengelemek ve katastrofik riskleri karşılamak üzere kredi deprem teminatları içeren sigorta sözleşmeleri için dengeleme karşılığı ayırmak zorundadırlar. Söz konusu karşılık her bir yıla tekabül eden net deprem ve kredi primlerinin %12'si oranında hesaplanır. Net primin hesaplanmasında, bölüşmesiz reasürans anlaşmaları için ödenen tutarlar devredilen prim olarak kabul edilir.

GIG SİGORTA ANONİM ŞİRKETİ (ESKİ UNVANIYLA “GULF SİGORTA ANONİM ŞİRKETİ”)

1 OCAK – 31 ARALIK 2024 HESAP DÖNEMİNE AİT FİNANSAL TABLOLARA İLİŞKİN AÇIKLAYICI DİPNOTLAR

(Para birimi aksi belirtilmedikçe Türk Lirası (“TL”) olarak ifade edilmiştir.)

2 ÖNEMLİ MUHASEBE POLİTİKALARININ ÖZETİ (Devamı)

2.25 Sigortacılık Teknik Karşılıkları (Devamı)

Cari yılda ayrılan dengeleme karşılığından olmamak kaydıyla, deprem tazminatları için ayrılan dengeleme karşılığının deprem nedeniyle yapılan tazminat ödemeleri ile eksper raporu veya afet durumunda resmi kurumlardan temin edilecek belgeler gibi kanıtlara dayanılarak ayrılan muallak tazminat karşılığının dengeleme karşılığından indirilmesi mümkün bulunmaktadır. Şirket, 31 Aralık 2024 tarihi itibarıyla 100.580.924 TL (31 Aralık 2023: 62.446.386 TL) tutarında dengeleme karşılığı ayırmıştır (17 ve 47.1 no’lu dipnotlar).

Finansal tabloların hazırlanması, bilanço tarihi itibarıyla raporlanan varlıklar ve yükümlülüklerin tutarlarını, şarta bağlı varlıkların ve yükümlülüklerin açıklanmasını ve hesap dönemi boyunca raporlanan gelir ve giderlerin tutarlarını etkileyebilecek tahmin ve varsayımların kullanılmasını gerektirmektedir. Gerçekleşmiş sonuçlar tahminlerden farklı olabilmektedir. Tahminler sürekli olarak gözden geçirilmekte, gerekli düzeltmeler yapılmakta ve gerçekleştirildiği dönemde gelir tablosuna yansıtılmaktadır. Kullanılan başlıca tahminler muallak hasar ve tazminat karşılıkları (Not 17.15) ve diğer teknik karşılıklar (Not 17.15) ile bağlantılı olup ilgili dipnotlarda bu varsayım ve tahminler ayrıntılı olarak açıklanmıştır. Gelecek finansal raporlama dönemlerinde, varlık ve yükümlülüklerin kayıtlı değerinde önemli düzeltmelere neden olabilecek hesap kalemleriyle ilişkili diğer tahmin ve varsayımlar; kıdem tazminatı karşılıkları (Not 22), şüpheli alacak karşılıkları (Not 12.1) ve ertelenmiş vergi (Not 21) ile ilgilidir.

3 ÖNEMLİ MUHASEBE TAHMİNLERİ VE HÜKÜMLERİ

Önemli muhasebe tahminleri ve hükümleri Bu bölümde verilen notlar, 4.1 - Sigorta riskinin yönetimi ve 4.2 - Finansal riskin yönetimi’ne ilişkin verilen açıklamalara ilave olarak sağlanmıştır. Finansal tabloların hazırlanması, raporlanan aktif ve pasif tutarlarını, gelir ve giderleri ve muhasebe ilkelerinin uygulanmasını etkileyecek bazı tahmin ve yorumların yapılmasını gerektirmektedir. Fiili sonuçlar cari tahminlerden farklı olabilir. Tahminler ve tahminlerin temelini teşkil eden varsayımlar sürekli olarak gözden geçirilmektedir. Muhasebe tahminlerindeki güncellemeler tahminlerin güncellemesinin yapıldığı dönemde ve bu güncellemelerden etkilenen müteakip dönemlerde kayıtlara alınır. Özellikle, ilişikteki finansal tablolarda sunulan tutarlar üzerinde en fazla etkisi olan, önemli tahminlerdeki belirsizliklere ve kritik olan yorumlara ait bilgiler aşağıdaki notlarda açıklanmıştır.

- 4.1 no’lu dipnot - Sigorta riskinin yönetimi
- 4.2 no’lu dipnot - Finansal riskin yönetimi
- 10 no’lu dipnot - Reasürans varlıkları ve yükümlülükleri
- 11 no’lu dipnot - Finansal varlıklar
- 12 no’lu dipnot - Kredi ve alacaklar
- 17 no’lu dipnot - Sigorta yükümlülükleri ve reasürans varlıkları
- 17 no’lu dipnot - Ertelenmiş üretim komisyonları
- 19 no’lu dipnot - Ticari ve diğer borçlar, ertelenmiş gelirler
- 21 no’lu dipnot - Ertelenmiş vergiler
- 23 no’lu dipnot - Diğer yükümlülükler ve masraf karşılıkları+

GIG SİGORTA ANONİM ŞİRKETİ (ESKİ UNVANIYLA “GULF SİGORTA ANONİM ŞİRKETİ”)

1 OCAK – 31 ARALIK 2024 HESAP DÖNEMİNE AİT FİNANSAL TABLOLARA İLİŞKİN AÇIKLAYICI DİPNOTLAR

(Para birimi aksi belirtilmedikçe Türk Lirası (“TL”) olarak ifade edilmiştir.)

4 SİGORTA VE FİNANSAL RİSKİN YÖNETİMİ

Sigorta riski

Sigorta sözleşmelerine ilişkin risk, sigorta konusu olayın gerçekleşmesi ihtimali ve bu olaydan kaynaklanacak olan hasar tutarının bilinmiyor olmasıdır. Sigorta sözleşmelerinin doğası gereği, söz konusu risk rastlantısaldır ve dolayısıyla tam olarak tahmin edilemez.

Fiyatlandırma ve karşılık ayırma metotlarına ihtimal teorisinin uygulandığı bir poliçe portföyünde, Şirket’in sigorta sözleşmeleriyle ilgili olarak maruz kaldığı temel risk, ödenen hasar ve tazminatların sigortacılık karşılıklarının kayıtlı değerlerinin üstünde gerçekleşmesidir. Şirket poliçe yazma stratejisini, kabul edilen sigorta risklerinin tipine ve oluşan hasarlara göre belirlemektedir.

Şirket söz konusu riskleri, şekillendirmiş olduğu poliçe yazma stratejisi ve tarafı olduğu reasürans anlaşmaları ile yönetmektedir.

Sigorta riskinin (sigorta edilen azami tutar) branş bazında dağılımı aşağıda özetlenmiştir:

	31 Aralık 2024	31 Aralık 2023
Yangın ve Doğal Afetler	1.842.434.015.959	1.398.182.466.952
Kara Araçları	553.416.881.657	416.328.832.048
Finansal Kayıplar	301.084.867.207	146.493.388.619
Kaza	289.449.078.697	152.111.848.423
Genel Zararlar	265.682.920.092	199.369.034.097
Genel Sorumluluk	178.383.341.518	150.548.514.568
Nakliyat	149.333.269.400	156.801.233.534
Hastalık/Sağlık	63.844.766.196	67.426.452.568
Hava Araçları Sorumluluk	29.704.048.000	19.596.203.000
Emniyeti Suistimal	2.198.953.188	1.560.100.933
Diğer	41.602.821.636	22.949.238.936
Toplam	3.717.134.963.550	2.731.367.313.678

Duyarlılık analizleri

Finansal risk

Şirket, sahip olduğu finansal varlıkları, reasürans varlıkları ve sigortacılık yükümlülüklerinden dolayı finansal risklere maruz kalmaktadır. Özet olarak temel finansal risk, finansal varlıklardan sağlanan gelirlerin, sigorta sözleşmelerinden kaynaklanan yükümlülüklerin karşılanmasında yetersiz kalmasıdır. Finansal riskin en önemli bileşenleri piyasa riski (kur riski, piyasa değeri faiz oranı riski, nakit akımı faiz oranı riski ve fiyat riskini içerir), kredi riski ve likidite riskidir. Şirket’in genel risk yönetimi programı, finansal piyasaların değişkenliğine ve bunun Şirket’in finansal performansı üzerindeki muhtemel olumsuz etkilerinin asgari seviyeye indirilmesine yoğunlaşmaktadır. Şirket, herhangi bir türev finansal enstrüman kullanmamaktadır. Risk yönetimi, Şirket yönetimi tarafından Yönetim Kurulu’na onaylanmış usuller doğrultusunda gerçekleştirilmektedir.

GIG SİGORTA ANONİM ŞİRKETİ
(ESKİ UNVANIYLA “GULF SİGORTA ANONİM ŞİRKETİ”)

1 OCAK – 31 ARALIK 2024 HESAP DÖNEMİNE AİT
FİNANSAL TABLOLARA İLİŞKİN AÇIKLAYICI DİPNOTLAR

(Para birimi aksi belirtilmedikçe Türk Lirası (“TL”) olarak ifade edilmiştir.)

4 SİGORTA VE FİNANSAL RİSKİN YÖNETİMİ (Devamı)

(a) Piyasa riski

i. Nakit akım ve piyasa değeri faiz oranı riski

31 Aralık 2024 ve ve 31 Aralık 2023 tarihleri itibarıyla hazırlanan finansal tablolarda yer alan tüm finansal varlıklar ve yükümlülüklerin sabit faizli olması nedeniyle Şirket, değişken faiz oranlı finansal varlıkları ve yükümlülüklerinin tabi olduğu faiz oranlarının değişiminin etkisinden doğan faiz oranı riskine maruz kalmamaktadır.

ii. Kur riski

Döviz pozisyonu tablosu – 31 Aralık 2024

	Toplam TL karşılığı (Fonksiyonel para birimi)	ABD Doları	Avro	İngiliz Sterlini	Diğer
1. Nakit ve nakit benzeri	901.514.333	572.221.272	308.169.086	21.123.975	-
2. Finansal varlıklar	289.631.314	289.631.314	-	-	-
3. Sigortacılık faaliyetlerinden alacaklar	309.982.156	174.401.214	131.878.567	3.702.375	-
4. Toplam varlıklar	1.501.127.803	1.036.253.800	440.047.653	24.826.350	-
5. Sigortacılık faaliyetlerinden borçlar	103.745.119	83.730.637	20.014.482	-	-
6. Teknik karşılıklar	109.654.418	46.747.738	62.844.211	21.586	40.883
7. Diğer çeşitli borçlar	186.679.350	652.840	186.026.510	-	-
8. Toplam yükümlülükler	400.078.887	131.131.215	268.885.203	21.586	40.883
Net yabancı para varlık / yükümlülük pozisyonu	1.101.048.916	905.122.585	171.162.450	24.804.764	(40.883)

Döviz pozisyonu tablosu – 31 Aralık 2023

	Toplam TL karşılığı (Fonksiyonel para birimi)	ABD Doları	Avro	İngiliz Sterlini	Diğer
1. Nakit ve nakit benzeri	904.005.882	664.913.847	228.714.186	10.377.849	-
2. Finansal varlıklar	229.557.265	229.557.265	-	-	-
3. Sigortacılık faaliyetlerinden alacaklar	399.132.646	193.606.422	204.944.843	580.444	937
4. Toplam varlıklar	1.532.695.793	1.088.077.534	433.659.029	10.958.293	937
5. Sigortacılık faaliyetlerinden borçlar	307.566.159	140.828.237	176.419.885	(9.681.963)	-
6. Teknik karşılıklar	112.518.714	72.068.908	40.387.180	14.224	48.402
7. Diğer çeşitli borçlar	2.099.306	2.095.983	3.323	-	-
8. Toplam yükümlülükler	422.184.179	214.993.128	216.810.388	(9.667.739)	48.402
Net yabancı para varlık / yükümlülük pozisyonu	1.110.511.614	873.084.406	216.848.641	20.626.032	(47.465)

Şirket, döviz cinsinden varlık ve yükümlülüklerinin Türk Lirası’na çevrilmesinden dolayı döviz kuru değişikliklerinden doğan kur riskine maruz kalmaktadır. Bu riskler, döviz pozisyonunun analiz edilmesi ile takip edilmektedir.

31 Aralık 2024 tarihi itibarıyla ABD Doları, TL karşısında %10 oranında değer kazansaydı/kaybetseydi ve diğer tüm değişkenler sabit kalsaydı, ABD Doları cinsinden varlık ve yükümlülüklerin çevrimi dolayısıyla oluşacak kur farkı karı/zararı sonucu vergi öncesi net kar 90.512.259 TL (1 Ocak – 31 Aralık 2023: 87.308.441 TL) daha yüksek/düşük olacaktır.

31 Aralık 2024 tarihi itibarıyla Euro, TL karşısında %10 oranında değer kazansaydı/kaybetseydi ve diğer tüm değişkenler sabit kalsaydı, Euro cinsinden varlık ve yükümlülüklerin çevrimi dolayısıyla oluşacak kur farkı karı/zararı sonucu vergi öncesi net kar 17.116.245 TL (1 Ocak – 31 Aralık 2023: 21.684.864 TL - %10 değişim) daha düşük/ yüksek olacaktır.

31 Aralık 2024 tarihi itibarıyla İngiliz Sterlini, TL karşısında %10 oranında değer kazansaydı/kaybetseydi ve diğer tüm değişkenler sabit kalsaydı, GBP cinsinden varlık ve yükümlülüklerin çevrimi dolayısıyla oluşacak kur farkı karı/zararı sonucu vergi öncesi net kar 2.480.476 TL (1 Ocak - 31 Aralık 2023: 2.062.603 TL) daha yüksek/düşük olacaktır.

Şirket’in döviz cinsinden olan varlık ve yükümlülüklerine ilişkin bilgiler ilgili dipnotlarda yer almaktadır.

GIG SİGORTA ANONİM ŞİRKETİ
(ESKİ UNVANIYLA “GULF SİGORTA ANONİM ŞİRKETİ”)

1 OCAK – 31 ARALIK 2024 HESAP DÖNEMİNE AİT
FİNANSAL TABLOLARA İLİŞKİN AÇIKLAYICI DİPNOTLAR

(Para birimi aksi belirtilmedikçe Türk Lirası (“TL”) olarak ifade edilmiştir.)

4 SİGORTA VE FİNANSAL RİSKİN YÖNETİMİ (Devamı)

iii. Fiyat riski

Şirket'in finansal varlıkları, Şirket'i fiyat riskine maruz bırakmaktadır.

Şirket'in satılmaya hazır finansal varlıklar portföyünde finansal araçlarının, endeksteği olası dalgalanmalardan dolayı gerçeğe uygun değerlerindeki değişimlerin (tüm diğer değişkenler sabit tutulduğu varsayılarak) 31 Aralık 2024 ve 31 Aralık 2023 tarihlerinde sona eren hesap dönemleri itibarıyla özkaynaklar üzerindeki etkisi aşağıdaki gibidir:

	Fiyat değişimi	31 Aralık 2024	31 Aralık 2023
Finansal varlık piyasa fiyatı	%5	185.604.970	48.019.679

(b) Kredi riski

Finansal varlıkların mülkiyeti, karşı tarafın sözleşmenin şartlarını yerine getirmeme riskini taşır. Şirket'in kredi riski, nakit ve nakit benzerleri ile banka mevduatları, finansal varlıklar, sigortacılık yükümlülüklerindeki reasürans payları, reasürans şirketlerinden alacaklar, sigortalılardan ve aracı kurumlardan olan prim alacaklarından kaynaklanmaktadır. Bu riskler, yönetim tarafından karşı tarafa olan toplam kredi riski olarak görülmektedir.

Şirket kredi ve alacaklar olarak sınıflandırılan finansal varlıklarının ve sigorta faaliyetlerinden kaynaklanan alacaklarının (reasürans alacakları dahil) kredi riskini alınan teminat ve karşı taraf seçiminde uyguladığı prosedürler ile takip etmekte ve sınırlandırmaktadır. Bu alacaklar ile ilgili diğer açıklamalar 12 no'lu dipnotta yapılmıştır.

Şirket'in kredi ve alacak grubu dışında kalan ve kredi riskine tabi finansal varlıkları genellikle devlet iç borçlanma senetleri, Türkiye'de yerleşik banka ve diğer finansal kurumlarda tutulan vadeli ve vadesiz mevduatı temsil etmekte ve bu alacaklar yüksek kredi riskine sahip olarak kabul edilmemektedir.

(c) Likidite riski

Şirket, sigorta sözleşmelerinden kaynaklanan yükümlülüklerin karşılanabilmesi için elinde bulunan nakit kaynakları kullanmaktadır. Likidite riski, makul bir maliyet dahilinde, borçların ödenmesi için yeterli nakdin bulunmaması riskidir. Yönetim, söz konusu borçların ödenmesine yetecek tutarda fon bulundurulmasıyla ilgili limitleri belirler.

Aşağıdaki tablo, Şirket'in finansal ve sigorta yükümlülüklerinin bilanço tarihleri itibarıyla sözleşmeden kaynaklanan veya beklenen vadelerine kalan sürelerine göre dağılımı göstermektedir. Tabloda gösterilen tutarlar iskonto edilmemiş nakit akışlarıdır:

Sözleşmeden kaynaklanan nakit akımları				
31 Aralık 2024	3 aya kadar	3 ay – 1 yıl	1 yıl – 5 yıl	Toplam
Sigorta ve reasürans şirketlerine borçlar	108.660.581	79.161.641	-	187.822.222
Diğer çeşitli borçlar	211.211.274	-	-	211.211.274
Kiralama yükümlülükleri	-	19.767.725	-	19.767.725
Toplam	319.871.855	98.929.366	-	418.801.221

Beklenen nakit akımları					
31 Aralık 2024	3 aya kadar	3 ay – 1 yıl	1 yıl – 5 yıl	5 yıldan uzun	Toplam
Muallak hasar karşılığı - net (*)	497.280.798	134.177.336	38.779.178	8.140.456	678.377.768
Dengeleme karşılığı - net	-	-	-	100.580.924	100.580.924
Devam eden riskler karşılığı - net	-	2.572.786	-	-	2.572.786
Toplam	497.280.798	136.750.122	38.779.178	108.721.380	781.531.478

(*) Şirket bu tutarların tamamını bilançoda kısa vadeli yükümlülükler altında sınıflandırmaktadır.

GIG SİGORTA ANONİM ŞİRKETİ
(ESKİ UNVANIYLA “GULF SİGORTA ANONİM ŞİRKETİ”)

1 OCAK – 31 ARALIK 2024 HESAP DÖNEMİNE AİT
FİNANSAL TABLOLARA İLİŞKİN AÇIKLAYICI DİPNOTLAR

(Para birimi aksi belirtilmedikçe Türk Lirası (“TL”) olarak ifade edilmiştir.)

4 SİGORTA VE FİNANSAL RİSKİN YÖNETİMİ (Devamı)

Sözleşmeden kaynaklanan nakit akımları				
31 Aralık 2023	3 aya kadar	3 ay – 1 yıl	1 yıl – 5 yıl	Toplam
Sigorta ve reasürans şirketlerine borçlar	280.783.340	55.208.034	5.126.467	341.117.841
Diğer çeşitli borçlar	10.049.687	-	-	10.049.687
Kiralama yükümlülükleri	1.243.872	7.080.179	7.260.588	15.584.639
Toplam	292.076.899	62.288.213	12.387.055	366.752.167

Beklenen nakit akımları					
31 Aralık 2023	3 aya kadar	3 ay – 1 yıl	1 yıl – 5 yıl	5 yıldan uzun	Toplam
Muallak hasar karşılığı - net (*)	404.371.666	96.690.092	33.637.639	6.007.808	540.707.205
Dengeleme karşılığı - net	-	-	-	62.446.386	62.446.386
Devam eden riskler karşılığı - net	-	18.692	-	-	18.692
Toplam	404.371.666	96.708.784	33.637.639	68.454.194	603.172.283

(*) Şirket bu tutarların tamamını bilançoda kısa vadeli yükümlülükler altında sınıflandırmaktadır.

Şirket yukarıda belirtilen yükümlülükleri, aktifinde yer alan finansal varlıklar ve nakit ve nakit benzeri varlıklar ile karşılamayı öngörmektedir.

Finansal araçların makul değeri

Makul değer, finansal araçların, zorunlu bir satış veya tasfiye işlemi dışında gönüllü taraflar arasındaki bir cari işlemde, el değiştirebileceği bir tutar olup, eğer varsa teşkilatlanmış bir piyasada işlem gören fiyatı ile en iyi şekilde belirlenir.

Finansal araçların tahmini makul değerleri, Şirket tarafından mevcut piyasa bilgileri ve uygun değerlendirme yöntemleri kullanılarak tespit edilmektedir. Ancak piyasa bilgilerini değerlendirip makul değerleri tahmin edebilmek yorum ve muhakeme gerektirmektedir.

Aşağıdaki yöntem ve varsayımlar, makul değeri belirlenebilen finansal araçların makul değerinin tahmininde kullanılmıştır:

Finansal varlıklar

Yılsonu kurlarıyla çevrilen dövizle dayalı olan bakiyelerin makul değerlerinin, kayıtlı değerlerine yaklaştığı kabul edilmektedir. Nakit ve nakit benzerlerinin makul değerlerinin kısa vadeli olmaları dolayısıyla kayıtlı değerlerine yaklaştığı kabul edilmektedir. Esas faaliyetlerden alacakların kayıtlı değerinin ilgili şüpheli alacak karşılığının düşülmesinden sonra makul değerlerini gösterdiği tahmin edilmektedir.

Esas faaliyetlerden borçlar ile diğer parasal borçların kayıtlı değerlerinin makul değerlerine yakın olduğu tahmin edilmektedir.

GIG SİGORTA ANONİM ŞİRKETİ (ESKİ UNVANIYLA “GULF SİGORTA ANONİM ŞİRKETİ”)

1 OCAK – 31 ARALIK 2024 HESAP DÖNEMİNE AİT FİNANSAL TABLOLARA İLİŞKİN AÇIKLAYICI DİPNOTLAR

(Para birimi aksi belirtilmedikçe Türk Lirası (“TL”) olarak ifade edilmiştir.)

4 SİGORTA VE FİNANSAL RİSKİN YÖNETİMİ (Devamı)

Sermaye yönetimi

Şirket'in sermayeyi yönetirken amaçları:

- Hazine ve Maliye Bakanlığı'nın gerekli gördüğü sermaye yeterliliği şartlarını yerine getirmek,
- Şirket'in işletmelerin devamlılığı ilkesi çerçevesinde varlığını sürdürmek ve faaliyetlerin devamını sağlayabilmektir.

Şirket'in, finansal tabloların hazırlanma tarihi itibarıyla, sermaye yeterliliğinin ölçülmesine ilişkin yönetmelik çerçevesinde hesaplanan 31 Aralık 2024 tarihli asgari gerekli özsermayesi 1.219.785.584 TL (31 Aralık 2023: 775.327.829 TL)'dir. Bununla birlikte, 19 Ocak 2009 tarihinde yayımlanan Sigorta ve Reasürans ile Emeklilik Şirketlerinin Sermaye Yeterliliklerinin Ölçülmesine ve Değerlendirilmesine İlişkin Yönetmelik uyarınca 31 Aralık 2024 tarihi itibarıyla hesaplanan Şirket'in özsermayesi asgari olarak gerekli olan özsermayeden 1.906.042.267 TL (31 Aralık 2023: 1.051.829.909 TL) fazla durumdadır.

5 BÖLÜM BİLGİLERİ

Şirket raporlama dönemi sonu itibarıyla sadece tek bir raporlanabilir bölüm olarak takip edilen hayat dışı sigortacılık alanında faaliyetlerini sürdürdüğü ve halk açık Anonim Şirket statüsünde olmadığı için faaliyet alanı bölümlerine göre raporlama sunulmamıştır.

Şirket'in faaliyet gösterdiği ana coğrafi alan Türkiye olduğu için coğrafi bölümlere göre raporlama sunulmamıştır.

6 MADDİ DURAN VARLIKLAR

6.1 Dönemin tüm amortisman giderleri ile itfa ve tükenme payları: : 45.740.942 TL (1 Ocak - 31 Aralık 2023: : 13.100.972 TL)

6.1.1 Amortisman giderleri: 31.755.248 TL (1 Ocak - 31 Aralık 2023: 9.312.901 TL).

6.1.2 İtfa ve tükenme payları: 13.985.694 TL (1 Ocak - 31 Aralık 2023: 3.788.071 TL).

6.2 Amortisman hesaplama yöntemleri ile bu yöntemlerde yapılan değişikliklerin dönemin amortisman giderlerinde meydana getirdiği artış (+) veya azalış (-): Yoktur (1 Ocak - 31 Aralık 2023: Yoktur).

6.3 Cari dönemde duran varlık hareketleri:

6.3.1 Satın alınan, imal veya inşa edilen maddi duran varlıkların maliyeti: 65.774.633 TL (1 Ocak - 31 Aralık 2023: 10.167.244 TL).

6.3.2 Satılan veya hurdaya ayrılan maddi duran varlık maliyeti: 2.040.563 TL (1 Ocak - 31 Aralık 2023: 1.891.127 TL).

6.3.3 Cari dönemde ortaya çıkan değerleme artışları:

6.3.3.1 Varlık maliyetlerinde (+): Yoktur (1 Ocak - 31 Aralık 2023: Yoktur).

6.3.3.2 Birikmiş amortismanlarda (-): Yoktur (1 Ocak - 31 Aralık 2023: Yoktur).

6.3.4 Yapılmakta olan yatırımların niteliği, toplam tutarı, başlangıç ve bitiş tarihi ve tamamlama derecesi: (+): Yoktur (1 Ocak - 31 Aralık 2023: Yoktur).

GIG SİGORTA ANONİM ŞİRKETİ
(ESKİ UNVANIYLA “GULF SİGORTA ANONİM ŞİRKETİ”)

1 OCAK – 31 ARALIK 2024 HESAP DÖNEMİNE AİT
FİNANSAL TABLOLARA İLİŞKİN AÇIKLAYICI DİPNOTLAR

(Para birimi aksi belirtilmedikçe Türk Lirası (“TL”) olarak ifade edilmiştir.)

6 MADDİ DURAN VARLIKLAR (Devamı)

Maddi duran varlık hareket tablosu:

	1 Ocak 2024	Girişler	Çıkışlar	31 Aralık 2024
Maliyet:				
Demirbaş ve tesisatlar	15.952.920	10.931.871	(950.763)	25.934.028
Motorlu taşıtlar	3.781.898	17.556.268	(1.089.800)	20.248.366
Özel maliyet bedelleri	5.307.973	445.705	(296.915)	5.456.763
Faaliyet kiralamaları (*)	25.857.628	36.616.827	(21.817.851)	40.656.604
Toplam maliyet	50.900.419	65.550.671	(24.155.329)	92.295.761
Birikmiş amortismanlar:				
Demirbaş ve tesisatlar	(8.420.252)	(4.359.054)	859.402	(11.919.904)
Motorlu taşıtlar	(1.526.315)	(3.254.443)	909.744	(3.871.014)
Özel maliyet bedelleri	(4.995.516)	(234.068)	-	(5.229.584)
Faaliyet kiralamaları	(8.336.428)	(23.907.683)	12.874.980	(19.369.131)
Toplam birikmiş amortisman	(23.278.511)	(31.755.248)	14.644.126	(40.389.633)
Net kayıtlı değer	27.621.908			51.906.128
	1 Ocak 2023	Girişler	Çıkışlar	31 Aralık 2023
Maliyet:				
Demirbaş ve tesisatlar	10.740.078	6.390.511	(1.177.669)	15.952.920
Motorlu taşıtlar	4.495.356	-	(713.458)	3.781.898
Özel maliyet bedelleri	5.293.813	14.160	-	5.307.973
Faaliyet kiralamaları (*)	20.505.788	15.689.608	(10.337.768)	25.857.628
Toplam maliyet	41.035.035	22.094.279	(12.228.895)	50.900.419
Birikmiş amortismanlar:				
Demirbaş ve tesisatlar	(7.305.001)	(2.292.920)	1.177.669	(8.420.252)
Motorlu taşıtlar	(1.548.257)	(691.516)	713.458	(1.526.315)
Özel maliyet bedelleri	(4.719.605)	(275.911)	-	(4.995.516)
Faaliyet kiralamaları	(12.621.642)	(6.052.554)	10.337.768	(8.336.428)
Toplam birikmiş amortisman	(26.194.505)	(9.312.901)	12.228.895	(23.278.511)
Net kayıtlı değer	14.840.530			27.621.908

(*) TFRS 16 standardına konu edilen kiralama işlemlerinden doğan kullanım hakkıdır.

7 YATIRIM AMAÇLI GAYRİMENKULLER

Yoktur (31 Aralık 2023: Yoktur).

GIG SİGORTA ANONİM ŞİRKETİ
(ESKİ UNVANIYLA “GULF SİGORTA ANONİM ŞİRKETİ”)

1 OCAK – 31 ARALIK 2024 HESAP DÖNEMİNE AİT
FİNANSAL TABLOLARA İLİŞKİN AÇIKLAYICI DİPNOTLAR

(Para birimi aksi belirtilmedikçe Türk Lirası (“TL”) olarak ifade edilmiştir.)

8 MADDİ OLMAYAN DURAN VARLIKLAR

	1 Ocak 2024	Girişler	Çıkışlar	31 Aralık 2024
<i>Maliyet:</i>				
Haklar	37.223.392	56.405.211	-	93.628.603
Toplam maliyet	37.223.392	56.405.211	-	93.628.603
<i>Birikmiş itfa payı:</i>				
Haklar	(30.277.277)	(13.985.694)	-	(44.262.971)
Toplam birikmiş itfa payı	(30.277.277)	(13.985.694)	-	(44.262.971)
Net kayıtlı değer	6.946.115			49.365.632
	1 Ocak 2023	Girişler	Çıkışlar	31 Aralık 2023
<i>Maliyet:</i>				
Haklar	33.460.819	3.762.573	-	37.223.392
Toplam maliyet	33.460.819	3.762.573	-	37.223.392
<i>Birikmiş itfa payı:</i>				
Haklar	(26.489.206)	(3.788.071)	-	(30.277.277)
Toplam birikmiş itfa payı	(26.489.206)	(3.788.071)	-	(30.277.277)
Net kayıtlı değer	6.971.613			6.946.115

9 İŞTİRAKLERDEKİ YATIRIMLAR

Şirket'in 31 Aralık 2024 tarihi itibarıyla özsermaye muhasebesi yöntemine göre kayıtlarına yansıtıldığı iştiraki yoktur (31 Aralık 2023: Yoktur).

10 REASÜRANS VARLIKLARI VE YÜKÜMLÜLÜKLERİ

Reasürans Varlıkları/(Yükümlülükleri)	31 Aralık 2024	31 Aralık 2023
Kazanılmamış primler karşılığı reasürör payı (17 no'lu dipnot)	370.551.848	322.860.458
Muallak hasar ve tazminat karşılığı reasürör payı (17 no'lu dipnot)	957.041.366	1.330.208.887
Devam eden riskler karşılığı reasürör payı (17 no'lu dipnot)	12.547.445	57
Sigorta ve reasürans şirketlerinden alacaklar (12.1 no'lu dipnot)	139.270.272	86.651.816
Sigortacılık faaliyetlerinden borçlar (19 no'lu dipnot)	(187.822.222)	(341.117.841)
Ertelenmiş reasürans komisyon gelirleri (19 no'lu dipnot)	(46.768.180)	(29.853.688)
Toplam	1.244.820.529	1.368.749.689
Reasürans Gelirleri/(Giderleri)	31 Aralık 2024	31 Aralık 2023
Reasürörlere devredilen primler (24 no'lu dipnot)	(1.765.566.105)	(1.011.664.569)
Ödenen tazminatta reasürör payı	751.896.900	875.161.229
Kazanılmamış primler karşılığı değişiminde reasürör payı (17 no'lu dipnot)	47.691.390	158.863.742
Muallak hasar ve tazminat karşılığı değişiminde reasürör payı	(373.167.521)	632.623.722
Devam eden riskleri karşılığında reasürör payı (17 no'lu dipnot)	12.547.388	(23.171)
Reasürörlerden kazanılan komisyon gelirleri (32 no'lu dipnot)	(112.184.803)	(68.038.445)
Toplam	(1.438.782.751)	586.922.508

GIG SİGORTA ANONİM ŞİRKETİ
(ESKİ UNVANIYLA “GULF SİGORTA ANONİM ŞİRKETİ”)

1 OCAK – 31 ARALIK 2024 HESAP DÖNEMİNE AİT
FİNANSAL TABLOLARA İLİŞKİN AÇIKLAYICI DİPNOTLAR

(Para birimi aksi belirtilmedikçe Türk Lirası (“TL”) olarak ifade edilmiştir.)

11 FİNANSAL VARLIKLAR

11.1 Kuruluşun faaliyetlerine uygun, sunulan kalemlerin alt sınıflamaları:

	31 Aralık 2024		Toplam
	Bloke	Bloke Olmayan	
<i>Satılmaya hazır finansal varlıklar</i>			
Devlet tahvilleri – TL	472.479.187	-	472.479.187
Eurobond	284.172.763	-	284.172.763
Hisse senetleri	-	1.557.728.382	1.557.728.382
Toplam	756.651.950	1.557.728.382	2.314.380.332

	31 Aralık 2024		Toplam
	Bloke	Bloke Olmayan	
<i>Alım satım amaçlı finansal varlıklar</i>			
B Tipi yatırım fonları	-	8.431.823	8.431.823
Bileşik Fon	-	1.389.287.238	1.389.287.238
Toplam	756.651.950	2.955.447.443	3.712.099.393

	31 Aralık 2023		Toplam
	Bloke	Bloke Olmayan	
<i>Satılmaya hazır finansal varlıklar</i>			
Devlet tahvilleri – TL	160.680.875	-	160.680.875
Eurobond	79.164.216	157.784.343	236.948.559
Hisse senetleri	-	960.393.581	960.393.581
Toplam	239.845.091	1.118.177.924	1.358.023.015

	31 Aralık 2023		Toplam
	Bloke	Bloke Olmayan	
<i>Alım satım amaçlı finansal varlıklar</i>			
B Tipi yatırım fonları	-	10.673.802	10.673.802
A Tipi yatırım fonları	-	646.992.229	646.992.229
Toplam	239.845.091	1.775.843.955	2.015.689.046

11.2 Yıl içinde ihraç edilen hisse senedi dışındaki menkul kıymetler: Yoktur (31 Aralık 2023: Yoktur).

11.3 Yıl içinde itfa edilen borçlanmayı temsil eden menkul kıymetler: Yoktur (31 Aralık 2023: Yoktur).

11.4 Bilançoda maliyet bedeli üzerinden gösterilmiş menkul kıymetlerin ve finansal duran varlıkların borsa rayiçlerine göre, borsa rayiçleri üzerinden gösterilmiş menkul kıymetlerin ve finansal duran varlıkların maliyet bedellerine göre değerlerini gösteren bilgi:

	31 Aralık 2024		31 Aralık 2023	
	Maliyet Değeri (*)	Kayıtlı Değeri	Maliyet Değeri (*)	Kayıtlı Değeri
Devlet tahvilleri	513.560.089	472.479.187	205.802.231	160.680.875
Eurobond	274.165.679	284.172.763	229.557.265	236.948.559
Yatırım fonları	-	1.397.719.061	418.860.943	657.666.031
Hisse senetleri	338.188.988	1.557.728.382	211.759.349	960.393.581
Toplam	1.125.914.756	3.712.099.393	1.065.979.788	2.015.689.046

(*) Devlet tahvillerinin maliyet değerleri itfa edilmiş maliyet yöntemine göre belirlenmiştir.

GIG SİGORTA ANONİM ŞİRKETİ
(ESKİ UNVANIYLA “GULF SİGORTA ANONİM ŞİRKETİ”)

1 OCAK – 31 ARALIK 2024 HESAP DÖNEMİNE AİT
FİNANSAL TABLOLARA İLİŞKİN AÇIKLAYICI DİPNOTLAR

(Para birimi aksi belirtilmedikçe Türk Lirası (“TL”) olarak ifade edilmiştir.)

11 FİNANSAL VARLIKLAR (Devamı)

11.5 Menkul kıymetler ve bağlı menkul kıymetler grubu içinde yer alıp işletmenin ortakları, iştirakleri ve bağlı ortaklıklar tarafından çıkarılmış bulunan menkul kıymet tutarları ve bunları çıkaran ortaklıklar: Yoktur (31 Aralık 2023: Yoktur).

11.6 Finansal varlıklara ilişkin diğer açıklamalar

Finansal varlıkların vade analizi aşağıdaki gibidir:

	31 Aralık 2024						Toplam
	Vadesiz	0 - 3 ay	3 - 6 ay	6 ay - 1 yıl	1 -3 yıl	3 yıl üzeri	
Devlet tahvilleri	-	-	-	-	3.040.000	469.439.187	472.479.187
Hisse senetleri	1.557.728.382	-	-	-	-	-	1.557.728.382
Eurobond	-	-	-	-	-	284.172.763	284.172.763
Yatırım fonları	1.397.719.061	-	-	-	-	-	1.397.719.061
Toplam	2.955.447.443	-	-	-	3.040.000	753.611.950	3.712.099.393

	31 Aralık 2023						Toplam
	Vadesiz	0 - 3 ay	3 - 6 ay	6 ay - 1 yıl	1 -3 yıl	3 yıl üzeri	
Devlet tahvilleri	-	-	-	-	93.069.076	67.611.799	160.680.875
Hisse senetleri	960.393.581	-	-	-	-	-	960.393.581
Eurobond	-	34.989.443	-	-	104.360.332	97.598.784	236.948.559
Yatırım fonları	657.666.031	-	-	-	-	-	657.666.031
Toplam	1.618.059.612	34.989.443	-	-	197.429.408	165.210.583	2.015.689.046

Şirket'in yabancı para cinsinden satılmaya hazır finansal varlıklarının döviz detayı aşağıdaki gibidir:

	31 Aralık 2024		
	Döviz Tutarı	Kur	Tutar TL
ABD Doları	8.222.719	35,2233	289.631.314
Toplam			289.631.314

	31 Aralık 2023		
	Döviz Tutarı	Kur	Tutar TL
ABD Doları	7.797.938	29,4382	229.557.265
Toplam			229.557.265

GIG SİGORTA ANONİM ŞİRKETİ
(ESKİ UNVANIYLA “GULF SİGORTA ANONİM ŞİRKETİ”)

1 OCAK – 31 ARALIK 2024 HESAP DÖNEMİNE AİT
FİNANSAL TABLOLARA İLİŞKİN AÇIKLAYICI DİPNOTLAR

(Para birimi aksi belirtilmedikçe Türk Lirası (“TL”) olarak ifade edilmiştir.)

12 KREDİLER VE ALACAKLAR

12.1 Alacakların, ticari müşterilerden olan alacaklar, ilgili taraflardan olan alacaklar, peşin ödemeler için (gelecek aylara, yıllara ait ödemeler) ve diğerleri biçiminde sınıflanması

	31 Aralık 2024	31 Aralık 2023
Aracılardan alacaklar	353.096.648	372.211.835
Banka garantili kredi kartlarından alacaklar	101.416.809	52.812.729
Sigortalılardan alacaklar	234.162.999	181.054.408
Rücu ve sovtaj alacakları	18.186.924	24.232.162
Sigortacılık faaliyetlerinden alacaklar toplamı	706.863.380	630.311.134
Esas faaliyetlerden kaynaklanan şüpheli alacaklar	38.890.083	21.236.166
Sigorta ve reasürans şirketlerinden alacaklar	139.270.272	86.651.816
Sigorta ve reasürans şirketleri nezdindeki depolar	5.902	5.902
Esas faaliyetlerden cari alacaklar - brüt	885.029.637	738.205.018
İdari ve kanuni takipteki net rücu alacakları karşılığı (-) (*)	(36.463.492)	(17.569.178)
Esas faaliyetlerden kaynaklanan şüpheli alacaklar karşılığı (-) (*)	(2.426.591)	(3.666.988)
Rücu ve sovtaj alacakları karşılığı (-)	(7.989.633)	(14.112.066)
Esas faaliyetlerden cari alacaklar - net	838.149.921	702.856.786

(*) Bilançoda esas faaliyetlerden kaynaklanan şüpheli alacaklar karşılığı altında gösterilmektedir.

Rücu ve sovtaj alacaklarının detayı aşağıdaki gibidir:

	31 Aralık 2024	31 Aralık 2023
Rücu ve sovtaj alacakları	54.650.416	41.801.341
Net rücu alacakları karşılığı	(44.453.126)	(31.681.244)
Rücu ve sovtaj alacakları - net	10.197.290	10.120.097

12.2 İşletmenin ortaklar, iştirakler ve bağlı ortaklıklarla olan alacak - borç ilişkisi

İlişkili taraflar ile olan işlem ve bakiyeler 45 no’lu dipnotta detaylı olarak açıklanmıştır.

12.3 Alacaklar için alınmış olan ipotek ve diğer teminatların toplam tutarı

Alınan garanti ve teminatların detayı aşağıda yer almaktadır:

Alınan garanti ve teminatlar	31 Aralık 2024	31 Aralık 2023
Teminat mektupları	28.528.427	24.515.910
İpotekler	8.361.000	5.911.000
Nakit teminatlar	1.822.084	1.134.926
Diğer	13.095.000	13.105.000
Toplam	51.806.511	44.666.836

GIG SİGORTA ANONİM ŞİRKETİ
(ESKİ UNVANIYLA “GULF SİGORTA ANONİM ŞİRKETİ”)

1 OCAK – 31 ARALIK 2024 HESAP DÖNEMİNE AİT
FİNANSAL TABLOLARA İLİŞKİN AÇIKLAYICI DİPNOTLAR

(Para birimi aksi belirtilmedikçe Türk Lirası (“TL”) olarak ifade edilmiştir.)

12 KREDİ VE ALACAKLAR (Devamı)

12.4 Yabancı paralarla temsil edilen ve kur garantisi olmayan alacak ve borçlar ile aktifte mevcut yabancı paraların ayrı ayrı tutarları ve TL’ye dönüştürme kurları

Şirket’in bu tarihler itibarıyla döviz cinsinden olan alacaklarının detayı aşağıda yer almaktadır:

Döviz Cinsi	31 Aralık 2024		
	Döviz Tutarı	Kur	Tutar TL
ABD Doları	4.951.303	35,2233	174.401.231
Euro	3.589.226	36,7429	131.878.572
İngiliz Sterlini	12.421	44,2458	549.577
İsviçre Frangı	-	38,9510	-
Toplam			306.829.380

Döviz Cinsi	31 Aralık 2023		
	Döviz Tutarı	Kur	Tutar TL
ABD Doları	6.576.707	29,43	193.606.416
Euro	6.298.246	32,57	205.158.435
İngiliz Sterlini	17.182	37,44	643.323
İsviçre Frangı	27	34,96	942
Toplam			399.409.116

Şirket’in bu tarihler itibarıyla döviz cinsinden olan yükümlülüklerine ilişkin bilgiler 19 no’lu dipnotta yer almaktadır.

12.5 Krediler ve alacaklara ilişkin diğer açıklamalar

Sigortacılık faaliyetlerinden alacakların vade analizi aşağıdaki gibidir:

	31 Aralık 2024	31 Aralık 2023
Vadesi geçmiş	70.065.411	74.830.090
3 aya kadar	323.811.615	339.578.827
3 - 6 ay arası	188.638.082	119.182.997
6 ay - 1 yıl arası	105.931.748	72.333.469
1 yıldan fazla	229.600	153.589
Toplam	688.676.456	606.078.972
Rücu ve sovtaj alacakları	18.186.924	24.232.162
Sigortacılık faaliyetlerinden alacaklar	706.863.380	630.311.134

İdari ve kanuni takipteki net rücu alacakları karşılığının hareket tablosu aşağıdaki gibidir:

	2024	2023
Dönem başı - 1 Ocak	31.681.244	23.900.805
Dönem içindeki girişler	14.394.007	11.890.544
Serbest bırakılan karşılık	(7.308.732)	(4.110.105)
Dönem sonu – 31 Aralık	38.766.519	31.681.244

GIG SİGORTA ANONİM ŞİRKETİ
(ESKİ UNVANIYLA “GULF SİGORTA ANONİM ŞİRKETİ”)

1 OCAK – 31 ARALIK 2024 HESAP DÖNEMİNE AİT
FİNANSAL TABLOLARA İLİŞKİN AÇIKLAYICI DİPNOTLAR

(Para birimi aksi belirtilmedikçe Türk Lirası (“TL”) olarak ifade edilmiştir.)

12 KREDİLER VE ALACAKLAR (Devamı)

12.5 Krediler ve alacaklara ilişkin diğer açıklamalar (Devamı)

Sigortalılar ve aracılardan alacaklar karşılığının hareket tablosu aşağıdaki gibidir:

	2024	2023
Dönem başı - 1 Ocak	3.666.988	11.557.596
Dönem içindeki girişler	193.054	571.002
Serbest bırakılan karşılık	(1.433.451)	(8.461.610)
Dönem sonu – 31 Aralık	2.426.591	3.666.988

Vadesi geçmiş ancak şüpheli hale gelmemiş sigortalılardan ve acentelerden alacaklar:

	31 Aralık 2024	31 Aralık 2023
3 aya kadar	69.107.179	70.793.043
3 – 12 ay arası	958.232	4.037.047
Toplam	70.065.411	74.830.090

Vadesi geçmiş ancak şüpheli hale gelmemiş sigortalılardan ve acentelerden alacaklar için alınan garantiler aşağıdaki gibidir:

	31 Aralık 2024	31 Aralık 2023
Teminat mektubu	774.674	66.146
Nakit teminatlar	736	1.376.346
İpotek	193.330	274.265
Toplam	968.740	1.716.757

13 TÜREV FİNANSAL ARAÇLAR

Yoktur (31 Aralık 2023: Yoktur).

14 NAKİT VE NAKİT BENZERLERİ

31 Aralık 2024 ve 31 Aralık 2023 tarihlerinde sona eren dönemlere ait nakit akış tablosuna esas teşkil eden nakit ve nakit benzerleri 2.12 no’lu dipnotta açıklanmış olup Şirket’in banka mevduatlarının detayı aşağıda yer almaktadır:

	31 Aralık 2024	31 Aralık 2023
TL mevduatlar		
- vadeli mevduatlar	795.530.834	442.640.342
- vadesiz mevduatlar	13.987.341	8.754.913
Toplam	809.518.175	451.395.255
Yabancı para mevduatlar		
- vadeli mevduatlar	806.841.400	868.497.855
- vadesiz mevduatlar	94.672.932	35.508.026
Toplam	901.514.332	904.005.881
Faiz tahakkuku (2.12 no’lu dipnot) (-)	15.062.966	8.330.052
Toplam	1.726.095.473	1.363.731.189

Şirket’in 31 Aralık 2024 tarihi itibarıyla vadeli mevduatları 3 aydan kısa vadeli (31 Aralık 2023: 3 aydan kısa vadeli).

GIG SİGORTA ANONİM ŞİRKETİ
(ESKİ UNVANIYLA “GULF SİGORTA ANONİM ŞİRKETİ”)

1 OCAK – 31 ARALIK 2024 HESAP DÖNEMİNE AİT
FİNANSAL TABLOLARA İLİŞKİN AÇIKLAYICI DİPNOTLAR

(Para birimi aksi belirtilmedikçe Türk Lirası (“TL”) olarak ifade edilmiştir.)

14 NAKİT VE NAKİT BENZERLERİ (Devamı)

Yabancı para vadeli ve vadesiz mevduatlar aşağıda sunulmuştur:

	31 Aralık 2024			
	Yabancı para		TL karşılığı	
	Vadeli	Vadesiz	Vadeli	Vadesiz
Avro (EUR)	7.646.580	740.594	280.957.531	27.211.555
ABD Doları (USD)	14.930.000	1.315.533	525.883.869	46.337.403
İngiliz Sterlini (GBP)	-	477.423	-	21.123.974
Toplam	22.576.580	2.533.550	806.841.400	94.672.932

	31 Aralık 2023			
	Yabancı para		TL karşılığı	
	Vadeli	Vadesiz	Vadeli	Vadesiz
Avro (EUR)	6.660.000	361.394	216.942.174	11.772.012
ABD Doları (USD)	22.133.000	453.770	651.555.681	13.358.166
İngiliz Sterlini (GBP)	-	277.174	-	10.377.848
Toplam	28.793.000	1.092.337	868.497.855	35.508.026

Vadeli mevduatların ortalama yıllık faiz oranları aşağıdaki gibidir:

	31 Aralık 2024	31 Aralık 2023
	%	%
TL	46,50	19,57
USD	28,35	1,36
EUR	0,03	0,19

15 ÖZSERMAYE

Şirket’in tamamı ödenmiş 180.366.350 (31 Aralık 2023: 180.366.350) adet hisse senedi bulunmaktadır.

Dönem başı ve dönem sonunda bulunan hisse senetlerinin hareketleri aşağıdaki gibidir:

	1 Ocak 2024		Yeni çıkarılan		31 Aralık 2024	
	Adet	Nominal TL	Adet	Nominal TL	Adet	Nominal TL
Ödenmiş	180.366.350	180.366.350	-	-	180.366.350	180.366.350
Toplam	180.366.350	180.366.350	-	-	180.366.350	180.366.350

	1 Ocak 2023		Yeni çıkarılan		31 Aralık 2023	
	Adet	Nominal TL	Adet	Nominal TL	Adet	Nominal TL
Ödenmiş	180.366.350	180.366.350	-	-	180.366.350	180.366.350
Toplam	180.366.350	180.366.350	-	-	180.366.350	180.366.350

GIG SİGORTA ANONİM ŞİRKETİ
(ESKİ UNVANIYLA “GULF SİGORTA ANONİM ŞİRKETİ”)

1 OCAK – 31 ARALIK 2024 HESAP DÖNEMİNE AİT
FİNANSAL TABLOLARA İLİŞKİN AÇIKLAYICI DİPNOTLAR

(Para birimi aksi belirtilmedikçe Türk Lirası (“TL”) olarak ifade edilmiştir.)

15 ÖZSERMAYE (Devamı)

Yasal Yedekler:

Kanuni defterlerdeki birikmiş karlar, aşağıda belirtilen kanuni yedeklerle ilgili hüküm haricinde dağıtılabılır. Türk Ticaret Kanunu’na göre, yasal yedekler birinci ve ikinci tertip yasal yedekler olmak üzere ikiye ayrılır. Türk Ticaret Kanunu’na göre birinci tertip yasal yedekler, şirketin ödenmiş/çıkarılmış sermayesinin %20’sine ulaşıncaya kadar, kanuni net karın %5’i olarak ayrılır. İkinci tertip yasal yedekler ise ödenmiş/çıkarılmış sermayenin %5’ini aşan dağıtılan karın %10’udur. Türk Ticaret Kanunu’na göre, yasal yedekler ödenmiş/çıkarılmış sermayenin %50’sini geçmediği sürece sadece zararları netleştirmek için kullanılabilir, bunun dışında herhangi bir şekilde kullanılması mümkün değildir.

Finansal Varlıkların Değerlemesi:

Satılmaya hazır finansal varlıkların makul değerlerindeki değişikliklerden kaynaklanan gerçekleşmemiş kar ve zararlar özsermaye içinde “Finansal Varlıkların Değerlemesi” altında muhasebeleştirilir.

Finansal varlıkların değerlemesinin dönem içindeki hareketleri aşağıdaki gibidir:

	2024	2023
Dönem başı - 1 Ocak	613.247.315	500.353.700
Makul değer artışı (veya azalışı)	483.219.341	112.330.250
Değişimlerin vergi etkisi	(82.321.872)	563.365
Dönem içi net değişim	400.897.469	112.893.615
Dönem sonu – 31 Aralık	1.014.144.784	613.247.315

Diğer Kar Yedekleri:

Diğer kar yedeklerinin dönem içindeki hareketleri aşağıdaki gibidir:

	2024	2023
Dönem başı - 1 Ocak	(15.338.889)	(9.205.765)
Aktüeryal kayıplardaki değişim	(905.126)	(8.818.651)
Aktüeryal kayıplardaki değişimin vergi etkisi (21 no’lu dipnot)	271.539	2.685.527
Dönem sonu – 31 Aralık	(15.972.476)	(15.338.889)

16 DİĞER YEDEKLER VE İSTEĞE BAĞLI KATILIMIN SERMAYE BİLEŞENİ

Özsermaye içerisinde yer alan diğer yedekler ile ilgili bilgi 15 no’lu dipnotta yer almaktadır.

GIG SİGORTA ANONİM ŞİRKETİ
(ESKİ UNVANIYLA “GULF SİGORTA ANONİM ŞİRKETİ”)

1 OCAK – 31 ARALIK 2024 HESAP DÖNEMİNE AİT
FİNANSAL TABLOLARA İLİŞKİN AÇIKLAYICI DİPNOTLAR

(Para birimi aksi belirtilmedikçe Türk Lirası (“TL”) olarak ifade edilmiştir.)

17 SİGORTA YÜKÜMLÜLÜKLERİ VE REASÜRANS VARLIKLARI

17.1 Şirketin hayat ve hayat dışı dallar için tesis etmesi gereken teminat tutarları ile varlıklar itibarıyla hayat ve hayat dışı dallara göre tesis edilmiş teminat tutarları:

	31 Aralık 2024	31 Aralık 2023
Hayat dışı dallar için tesis edilmesi gereken teminat tutarı (*)	532.454.912	382.080.805
Hayat dışı dallar için tesis edilen teminat tutarı	816.651.950	239.845.090

(*) Sigortacılık Kanunu’na istinaden çıkarılan ve 7 Ağustos 2007 tarih ve 26606 sayılı Resmi Gazetede yayımlanan “Sigorta ve Reasürans ile Emeklilik Şirketlerinin Mali Bünyelerine İlişkin Yönetmelik”in 4. maddesi gereğince, sigorta şirketleri ile hayat ve ferdi kaza branşında faaliyet gösteren emeklilik şirketleri, sermaye yeterliliği hesabı sırasında bulunan gerekli özsermaye miktarının üçte birine denk düşen Minimum Garanti Fonu tutarını sermaye yeterliliği hesabı döneminde teminat olarak tesis etmekle yükümlü kılınmıştır.

17.2 Şirketin hayat poliçe adetleri, ile dönem içinde giren, ayrılan hayat ve mevcut hayat sigortalıların adet ve matematik karşılıkları: Yoktur (1 Ocak - 31 Aralık 2023: Yoktur).

17.3 Hayat dışı sigortalara dallar itibarıyla verilen sigorta teminatı tutarı:

4 no’lu dipnotta açıklanmıştır.

17.4 Şirketin kurduğu emeklilik yatırım fonları ve birim fiyatları: Yoktur (31 Aralık 2023: Yoktur).

17.5 Portföydeki katılım belgeleri ve dolaşımdaki katılım belgeleri adet ve tutar: Yoktur (31 Aralık 2023: Yoktur).

17.6 Dönem içinde giren, ayrılan, iptal edilen ve mevcut bireysel emeklilik ve grup emeklilik katılımcılarının adetçe portföy tutarları: Yoktur (1 Ocak – 31 Aralık 2023: Yoktur).

17.7 Kar paylı hayat sigortalarında kar payının hesaplanmasında kullanılan değerlendirme yöntemleri: Yoktur (31 Aralık 2023: Yoktur).

17.8 Dönem içinde yeni giren bireysel emeklilik katılımcılarının adet ile brüt ve net katılım paylarının bireysel ve kurumsal olarak dağılımları: Yoktur (1 Ocak – 31 Aralık 2023: Yoktur).

17.9 Dönem içinde başka şirketten gelen bireysel emeklilik katılımcılarının adet ile brüt ve net katılım paylarının bireysel ve kurumsal olarak dağılımları: Yoktur (1 Ocak - 31 Aralık 2023 Yoktur).

17.10 Dönem içinde şirketin hayat portföyünden bireysel emekliliğe geçen bireysel emeklilik katılımcılarının adet ile brüt ve net katılım paylarının bireysel ve kurumsal olarak dağılımları: Yoktur (1 Ocak – 31 Aralık 2023: Yoktur).

17.11 Dönem içinde şirketin portföyünden ayrılan başka şirkete geçen veya başka şirkete geçmeyen her ikisi birlikte bireysel emeklilik katılımcılarının adet ile brüt ve net katılım paylarının bireysel ve kurumsal olarak dağılımları: Yoktur(1 Ocak - 31 Aralık 2023: Yoktur).

17.12 Dönem içinde yeni giren hayat sigortalıların adet ile brüt ve net prim tutarları ferdi ve grup olarak dağılımları: Yoktur (1 Ocak – 31 Aralık 2023: Yoktur).

17.13 Dönem içinde portföyden ayrılan hayat sigortalıların adet ile brüt ve net prim tutarları matematik karşılıklarının tutarlarının ferdi ve grup olarak dağılımları: Yoktur (1 Ocak - 31 Aralık 2023: Yoktur).

GIG SİGORTA ANONİM ŞİRKETİ
(ESKİ UNVANIYLA “GULF SİGORTA ANONİM ŞİRKETİ”)

1 OCAK – 31 ARALIK 2024 HESAP DÖNEMİNE AİT
FİNANSAL TABLOLARA İLİŞKİN AÇIKLAYICI DİPNOTLAR

(Para birimi aksi belirtilmedikçe Türk Lirası (“TL”) olarak ifade edilmiştir.)

17 SİGORTA YÜKÜMLÜLÜKLERİ VE REASÜRANS VARLIKLARI (Devamı)

17.14 Dönem içinde hayat sigortalılarına kar payı dağıtım oranı: Yoktur (1 Ocak - 31 Aralık 2023:Yoktur).

17.15 Sigorta sözleşmelerinden kaynaklanan yükümlülükler ile ilgili diğer gerekli açıklamalar:

Muallak hasar ve tazminat karşılığı:

	2024		
	Brüt	Reasürans payı	Net
Dönem başı rapor edilen hasarlar - 1 Ocak	1.870.916.092	(1.330.208.887)	540.707.205
Ödenen hasar	(1.285.647.846)	751.896.900	(533.750.946)
Değişim	620.625.855	(508.331.847)	112.294.008
Dönem sonu rapor edilen hasarlar – 31 Aralık	1.205.894.101	(1.086.643.834)	119.250.267
Gerçekleşmiş ancak rapor edilmemiş hasar karşılığı (2.24 no'lu dipnot)	734.615.862	(122.338.834)	612.277.028
Dava kazanma oranına göre hesaplanan indirim tutarı (2.24 ve 17.15 no'lu dipnotlar)	(305.090.829)	251.941.302	(53.149.527)
Toplam	1.635.419.134	(957.041.366)	678.377.768
	2023		
	Brüt	Reasürans payı	Net
Dönem başı rapor edilen hasarlar - 1 Ocak	1.041.485.758	(697.585.165)	343.900.593
Ödenen hasar	(1.236.975.200)	875.161.229	(361.813.971)
Değişim	1.571.612.289	(1.405.270.290)	166.341.999
Dönem sonu rapor edilen hasarlar – 31 Aralık	1.376.122.847	(1.227.694.226)	148.428.621
Gerçekleşmiş ancak rapor edilmemiş hasar karşılığı (2.24 no'lu dipnot)	736.887.599	(310.104.102)	426.783.497
Dava kazanma oranına göre hesaplanan indirim tutarı (2.24 ve 17.15 no'lu dipnotlar)	(242.094.352)	207.589.441	(34.504.911)
Toplam	1.870.916.094	(1.330.208.887)	540.707.205

Yabancı para ile ifade edilen ve ihbarı yapılmış muallak hasar ve tazminat karşılıkları aşağıdaki gibidir:

Döviz Cinsi	31 Aralık 2024		
	Döviz Tutarı	Kur	Tutar TL
Avro (EUR)	1.710.377	36,743	62.844.211
ABD Doları (USD)	1.327.182	35,223	46.747.738
İngiliz Sterlini (GBP)	488	44,246	21.586
İsviçre Frangı (CHF)	1.050	38,951	40.883
Toplam			109.654.418

Döviz Cinsi	31 Aralık 2023		
	Döviz Tutarı	Kur	Tutar TL
Avro (EUR)	1.239.863	32,57	40.387.180
ABD Doları (USD)	2.448.143	29,43	72.068.908
İngiliz Sterlini (GBP)	646	37,46	24.201
İsviçre Frangı (CHF)	1.384,26	34,96	48.403
Toplam			112.528.692

GIG SİGORTA ANONİM ŞİRKETİ
(ESKİ UNVANIYLA “GULF SİGORTA ANONİM ŞİRKETİ”)

1 OCAK – 31 ARALIK 2024 HESAP DÖNEMİNE AİT
FİNANSAL TABLOLARA İLİŞKİN AÇIKLAYICI DİPNOTLAR

(Para birimi aksi belirtilmedikçe Türk Lirası (“TL”) olarak ifade edilmiştir.)

17 SİGORTA YÜKÜMLÜLÜKLERİ VE REASÜRANS VARLIKLARI (Devamı)

17.15 Sigorta sözleşmelerinden kaynaklanan yükümlülükler ile ilgili diğer gerekli açıklamalar:
(Devamı)

Davalık Muallak Hasarlara İlişkin Kazanma Oranı Hesaplamaları:

2011/23 sayılı Genelge uyarınca, Şirket, 31 Aralık 2024 tarihi itibarıyla son beş yılda bütün yargı aşamaları tamamlanmış hasar dosyalarından şirket lehine sonuçlanmış olan dosyalarının tutarlarını, dosyaların toplam tutarına oranlayarak alt branşlar itibarıyla kazanma oranları hesaplamış, kazanma oranı %25’in üzerinde hesaplanan branşlar için Genelge’nin 6. maddesi uyarınca %25 oranını kullanarak muallak tazminat karşılığı tutarlarından indirim yapmıştır. Şirket’in 31 Aralık 2024 ve 31 Aralık 2023 tarihleri itibarıyla alt branşlar bazında hesapladığı kazanma oranları ve tahakkuk ettirilen muallak tazminat karşılığından indirim tutarları aşağıda açıklanmıştır:

Alt branş	31 Aralık 2024		31 Aralık 2023	
	Kazanma Oranı (%)	Net İndirim Tutarı	Kazanma Oranı (%)	Net İndirim Tutarı
İşveren Mali Sorumluluk	25	25.947.244	25	15.480.007
Üçüncü Şahıslara Karşı Mali Sorumluluk	25	5.991.813	25	2.392.598
Emtea	25	5.862.835	25	3.982.263
Elektronik Cihaz	25	3.336.224	25	2.324.555
Kaza	25	2.344.012	25	2.269.589
Mesleki Sorumluluk	25	2.458.737	25	2.455.663
Diğer Finansal Kayıplar	25	2.402.673	25	2.131.036
İhtiyari Mali Sorumluluk	25	1.319.536	15	381.769
İnşaat	25	844.976	25	843.400
Yangın	25	768.870	25	803.665
Motorlu Kara Taşıtları	25	646.874	25	863.992
Ürün Sorumluluk	25	605.380	25	121.100
Hırsızlık	25	240.981	25	191.154
Zorunlu Trafik	25	216.954	15	155.308
Su Araçları	25	93.683	25	38.138
Seyahat Sağlık	25	42.986	25	36.196
Sağlık	25	9.286	25	8.066
Hastalık	25	4.142	25	3.431
Otobüs Zorunlu Koltuk Ferdi Kaza	25	-	-	12.936
Diğer	25	12.321	25	10.045
Toplam		53.149.527		34.504.911

Kazanılmamış primler karşılığı:

	2024		
	Brüt	Reasürans payı	Net
Dönem başı - 1 Ocak	3.555.930.709	(322.860.458)	3.233.070.251
Net değişim	2.169.328.363	(47.691.390)	2.121.636.973
Dönem sonu – 31 Aralık	5.725.259.072	(370.551.848)	5.354.707.224

GIG SİGORTA ANONİM ŞİRKETİ
(ESKİ UNVANIYLA “GULF SİGORTA ANONİM ŞİRKETİ”)

1 OCAK – 31 ARALIK 2024 HESAP DÖNEMİNE AİT
FİNANSAL TABLOLARA İLİŞKİN AÇIKLAYICI DİPNOTLAR

(Para birimi aksi belirtilmedikçe Türk Lirası (“TL”) olarak ifade edilmiştir.)

17 SİGORTA YÜKÜMLÜLÜKLERİ VE REASÜRANS VARLIKLARI (Devamı)

17.15 Sigorta sözleşmelerinden kaynaklanan yükümlülükler ile ilgili diğer gerekli açıklamalar:
(Devamı)

	2023		
	Brüt	Reasürans payı	Net
Dönem başı - 1 Ocak	1.448.230.730	(163.996.716)	1.284.234.014
Net değişim	2.107.699.979	(158.863.742)	1.948.836.237
Dönem sonu – 31 Aralık	3.555.930.709	(322.860.458)	3.233.070.251

31 Aralık 2024 tarihi itibarıyla ertelenmiş komisyon gelirleri ve ertelenmiş komisyon giderleri sırasıyla 46.768.180 TL (31 Aralık 2023: 29.853.688 TL) ve 3.331.394.735 TL (31 Aralık 2023: 1.975.936.136 TL), 82.449.233 TL (31 Aralık 2023 : 42.511.892 TL) olup bilançoda sırasıyla kısa vadeli ve uzun vadeli “Ertelenmiş komisyon gelirleri” ve “Ertelenmiş üretim giderleri” hesap kalemleri altında yer almaktadır (47.1 no’lu dipnot).

Devam eden riskler karşılığı:

	2024		
	Brüt	Reasürans payı	Net
Dönem başı - 1 Ocak	18.749	(57)	18.692
Net değişim	15.101.482	(12.547.388)	2.554.094
Dönem sonu – 31 Aralık	15.120.231	(12.547.445)	2.572.786

	2023		
	Brüt	Reasürans payı	Net
Dönem başı - 1 Ocak	1.666.594	(23.228)	1.643.366
Net değişim	(1.647.845)	23.171	(1.624.674)
Dönem sonu – 31 Aralık	18.749	(57)	18.692

Dengeleme karşılığı (*):

	2024		
	Brüt	Reasürans payı	Net
Dönem başı - 1 Ocak	62.446.386	-	62.446.386
Net değişim	38.134.538	-	38.134.538
Dönem sonu – 31 Aralık	100.580.924	-	100.580.924

	2023		
	Brüt	Reasürans payı	Net
Dönem başı - 1 Ocak	38.059.290	-	38.059.290
Net değişim	24.387.096	-	24.387.096
Dönem sonu – 31 Aralık	62.446.386	-	62.446.386

(*) Söz konusu karşılıklar 2.24 no’lu dipnotta açıklandığı üzere net olarak hesaplanmaktadır.

GIG SİGORTA ANONİM ŞİRKETİ
(ESKİ UNVANIYLA “GULF SİGORTA ANONİM ŞİRKETİ”)

1 OCAK – 31 ARALIK 2024 HESAP DÖNEMİNE AİT
FİNANSAL TABLOLARA İLİŞKİN AÇIKLAYICI DİPNOTLAR

(Para birimi aksi belirtilmedikçe Türk Lirası (“TL”) olarak ifade edilmiştir.)

17 SİGORTA YÜKÜMLÜLÜKLERİ VE REASÜRANS VARLIKLARI (Devamı)

17.15 Sigorta sözleşmelerinden kaynaklanan yükümlülükler ile ilgili diğer gerekli açıklamalar:
(Devamı)

Rücu Gelirleri:

Şirket'in ödemiş olduğu tazminat bedellerine ilişkin olarak 31 Aralık 2024 ve 2023 tarihlerinde sona eren dönemlerde dönem içinde tahsil edilmiş olan net rücu ve sovtaj gelirleri branş bazında aşağıda açıklanmıştır:

	Tahsil					
	1 Ocak – 31 Aralık 2024			1 Ocak – 31 Aralık 2023		
	Brüt	Reasürans payı	Net	Brüt	Reasürans payı	Net
Kara Araçları	23.892.228	(3.588)	23.888.640	17.954.310	(109.281)	17.845.029
Genel Zararlar	6.595.495	(442)	6.595.053	4.519.935	-	4.519.935
Yangın ve Doğal Afetler	2.116.052	(544.536)	1.571.516	1.626.039	(95.942)	1.530.097
Genel Sorumluluk	2.974.743	(1.359.916)	1.614.827	6.433.736	(4.710.558)	1.723.178
Nakliyat	23.375.712	(14.715.479)	8.660.233	7.219.159	(2.287.518)	4.931.641
İhtiyari Mali Mesuliyet	7.119	(275)	6.844	123.782	(7.013)	116.769
Kaza	98.408	(2.338)	96.070	29.265	(1.595)	27.670
Kara Araçları Sorumluluk	129.909	(2.626)	127.283	553.405	(379.418)	173.987
Emniyeti Suistimal	173.317	(155.985)	17.332	69.428	(62.485)	6.943
Hastalık/Sağlık	17.450	-	17.450	76.232	(1.730)	74.502
Su Araçları	1.377.704	(1.369.438)	8.266	2.044	-	2.044
Kredi	-	-	-	1.202.562	(983.423)	219.139
Toplam	60.758.137	(18.154.623)	42.603.514	39.809.897	(8.638.963)	31.170.934

	Tahakkuk					
	1 Ocak – 31 Aralık 2024			1 Ocak – 31 Aralık 2023		
	Brüt	Reasürans payı	Net	Brüt	Reasürans payı	Net
Nakliyat	120.842.745	(86.977.691)	33.865.054	2.167.014	(2.154.012)	13.002
Emniyeti Suistimal	182.294.206	(182.279.467)	14.739	153.780.714	(153.766.371)	14.343
Genel Sorumluluk	47.393.453	(45.246.208)	2.147.245	40.315.798	(38.028.534)	2.287.264
Yangın ve Doğal Afetler	140.638.651	(131.402.509)	9.236.142	-	-	-
Kara Araçları	8.651.433	(371.956)	8.279.477	310.070	(10.235)	299.835
Genel Zararlar	530.827	(126.463)	404.364	484.728	(103.570)	381.158
Su Araçları	-	-	-	103.322.020	(98.389.129)	4.932.891
Kara Araçları Sorumluluk	197.266	(34.868)	162.398	364.431	(45.278)	319.153
Diğer	-	-	-	5.596.818	(241.786)	5.355.032
Kaza	591.852	(50.855)	540.997	94.210.530	(66.011.867)	28.198.663
Toplam	501.140.433	(446.490.017)	54.650.416	400.552.123	(358.750.782)	41.801.341

GIG SİGORTA ANONİM ŞİRKETİ
(ESKİ UNVANIYLA “GULF SİGORTA ANONİM ŞİRKETİ”)

1 OCAK – 31 ARALIK 2024 HESAP DÖNEMİNE AİT FİNANSAL TABLOLARA İLİŞKİN DİPNOTLAR

(Para birimi aksi belirtilmedikçe Türk Lirası (“TL”) olarak ifade edilmiştir.)

17 SİGORTA YÜKÜMLÜLÜKLERİ VE REASÜRANS VARLIKLARI (Devamı)

17.15 Sigorta sözleşmelerinden kaynaklanan yükümlülükler ile ilgili diğer gerekli açıklamalar: (Devamı)

Teknik Karşılıklar Yönetmeliği’ne uygun olarak yapılan AZMM hesaplamalarında kullanılmış olan hasar gelişim tabloları aşağıda açıklanmıştır.

31 Aralık 2024 tarihi itibarıyla gerçekleşen hasar esasına göre hazırlanmış brüt hasar gelişim tablosu:

Kaza yılı	1 Ocak - 31 Aralık 2018	1 Ocak - 31 Aralık 2019	1 Ocak - 31 Aralık 2020	1 Ocak - 31 Aralık 2021	1 Ocak - 31 Aralık 2022	1 Ocak - 31 Aralık 2023	1 Ocak - 31 Aralık 2024	Toplam Gerçekleşen Brüt Hasar
Kaza döneminde gerçekleşen hasar	316.292.794	219.996.506	260.972.857	310.250.502	435.605.803	2.526.045.466	1.005.713.096	5.074.877.024
1 yıl sonra	381.709.801	413.102.325	360.950.731	372.176.437	592.423.096	3.295.380.824	-	5.415.743.214
2 yıl sonra	513.361.434	657.352.062	399.289.132	469.261.821	677.505.739	-	-	2.716.770.188
3 yıl sonra	597.241.993	1.029.285.704	448.176.542	539.990.673	-	-	-	2.614.694.912
4 yıl sonra	708.830.428	1.405.379.796	492.401.454	-	-	-	-	2.606.611.678
5 yıl sonra	844.137.922	1.798.834.960	-	-	-	-	-	2.642.972.882
6 yıl sonra	992.828.661	-	-	-	-	-	-	992.828.661
Toplam gerçekleşen brüt hasar	4.354.403.033	5.523.951.353	1.961.790.716	1.691.679.433	1.705.534.638	5.821.426.290	1.005.713.096	22.064.498.559

31 Aralık 2023 tarihi itibarıyla gerçekleşen hasar esasına göre hazırlanmış brüt hasar gelişim tablosu:

Kaza yılı	1 Ocak - 31 Aralık 2017	1 Ocak - 31 Aralık 2018	1 Ocak - 31 Aralık 2019	1 Ocak - 31 Aralık 2020	1 Ocak - 31 Aralık 2021	1 Ocak - 31 Aralık 2022	1 Ocak - 31 Aralık 2023	Toplam Gerçekleşen Brüt Hasar
Kaza döneminde gerçekleşen hasar	113.339.614	202.544.423	158.091.397	176.428.770	211.645.905	303.451.136	1.792.822.368	2.958.323.613
1 yıl sonra	120.258.916	206.067.517	237.950.828	202.197.234	218.763.479	358.592.998	-	1.343.830.972
2 yıl sonra	134.722.473	242.303.248	305.810.237	202.629.627	246.986.358	-	-	1.132.451.943
3 yıl sonra	143.572.946	250.905.204	407.171.056	211.249.866	-	-	-	1.012.899.072
4 yıl sonra	155.206.215	270.956.331	480.290.254	-	-	-	-	906.452.800
5 yıl sonra	167.592.308	294.059.105	-	-	-	-	-	461.651.413
6 yıl sonra	177.869.443	-	-	-	-	-	-	177.869.443
Toplam gerçekleşen brüt hasar	1.012.561.915	1.466.835.828	1.589.313.772	792.505.497	677.395.742	662.044.134	1.792.822.368	7.993.479.256

GIG SİGORTA ANONİM ŞİRKETİ
(ESKİ UNVANIYLA “GULF SİGORTA ANONİM ŞİRKETİ”)

1 OCAK – 31 ARALIK 2024 HESAP DÖNEMİNE AİT
FİNANSAL TABLOLARA İLİŞKİN DİPNOTLAR

(Para birimi aksi belirtilmedikçe Türk Lirası (“TL”) olarak ifade edilmiştir.)

17 SİGORTA YÜKÜMLÜLÜKLERİ VE REASÜRANS VARLIKLARI (Devamı)

17.15 Sigorta sözleşmelerinden kaynaklanan yükümlülükler ile ilgili diğer gerekli açıklamalar:
(Devamı)

Şirket, Genelge uyarınca 31 Aralık 2024 ve 31 Aralık 2023 tarihlerinde, her bir branş için kullanılacak AZMM hesaplama metodunu Şirket aktüerinin görüşleri çerçevesinde ilgili branşın özelliğine ve Şirket’in portföy yapısına bağlı olarak belirlemiş ve belirlediği yöntemleri 31 Aralık 2024 ve 31 Aralık 2023 tarihleri itibarıyla yapılan hesaplamalarda kullanmıştır.

31 Aralık 2024 ve 31 Aralık 2023 tarihlerinde branşlar itibarıyla kullanılan AZMM hesaplama metodu ile bu hesaplamalar sonucunda ilave ayrılacak veya hesaplamaların negatif sonuç verdiği durumlarda karşılıklardan düşülecek olan brüt ve net ilave karşılık tutarları aşağıda açıklanmıştır:

	Kullanılan Yöntem	31 Aralık 2024		Kullanılan Yöntem	31 Aralık 2023	
		Brüt İlave Karşılık	Net İlave Karşılık		Brüt İlave Karşılık	Net İlave Karşılık
Genel Sorumluluk	Standart Zincir	645.081.924	531.306.377	Standart Zincir	526.892.486	350.992.030
Kara Araçları Sorumluluk	Standart Zincir	52.160.167	52.011.457	Standart Zincir	58.879.854	58.727.257
Kaza	Standart Zincir	8.044.135	7.880.398	Hasar Prim	8.733.605	5.318.078
Kara Araçları	Hasar Prim	(3.041.187)	(3.012.583)	Hasar Prim	2.940.085	3.044.564
Yangın ve Doğal Afetler	Standart Zincir	7.466.005	6.959.213	Standart Zincir	121.957.309	3.261.120
İhtiyari Mali Mesuliyet	Cape Cod	11.236.887	9.402.423	Cape Cod	4.163.330	2.109.726
Nakliyat	Standart Zincir	8.861.883	3.866.431	Standart Zincir	5.275.026	126.314
Su Araçları	Standart Zincir	4.537.243	4.537.243	Standart Zincir	2.373.743	2.373.743
Finansal Kayıplar	Hasar Prim	(84.612)	(57.430)	Standart Zincir	3.345.191	2.382.046
Kefalet	Standart Zincir	1.123.356	662.654	Standart Zincir	815.411	50.987
Hastalık/Sağlık	Standart Zincir	539.915	541.210	Standart Zincir	296.895	296.524
Kredi	Standart Zincir	16.086	-	Standart Zincir	505.304	-
Genel Zararlar	Standart Zincir	(1.916.480)	(1.820.365)	Standart Zincir	(1.939.140)	(1.898.892)
Hava Araçları Sorumluluk	Standart Zincir	590.540	-	Standart Zincir	2.648.500	-
Toplam		734.615.862	612.277.028		736.887.599	426.783.497

Şirket’in yapmış olduğu AZMM hesaplamaları brüt olarak yapılmakta ve şirketin yürürlükte bulunan veya ilgili reasürans anlaşmalarına bağlı olarak net tutarlara ulaşılmaktadır. Şirket, 31 Aralık 2024 ve 31 Aralık 2023 tarihleri itibarıyla, netleştirme yöntemi olarak, alt branş bazında net gerçekleşen hasarlarının brüt gerçekleşen hasarlarına olan oranını dikkate almıştır.

Şirket, AZMM hesaplamaları yapılırken daha homojen bir veri setiyle hesaplama yapılabilmesini teminen büyük hasar olarak nitelendirilen uç hasarlar ayrı bir dosyada Genelge’de öngörülmüş olan istatistikî yöntemlerle elimine etmiştir. 31 Aralık 2024 ve 2023 tarihleri itibarıyla söz konusu hesaplamalar sonucunda branşlar itibarıyla ayıklanacak büyük hasarların bulunması için kullanılan büyük hasar limitleri aşağıda açıklanmıştır:

Branş	31 Aralık 2024	31 Aralık 2023
İhtiyari Mali Sorumluluk	1.500.000	1.500.000
Genel Sorumluluk	2.500.000	2.500.000
Kaza	3.000.000	3.000.000
Emniyeti Suistimal	3.000.000	3.000.000
Nakliyat	6.187.778	4.029.869
Yangın ve Doğal Afetler	5.941.732	3.564.796
Finansal Kayıplar	3.500.000	3.126.226
Genel Zararlar	5.500.000	4.500.000

18 YATIRIM ANLAŞMASI YÜKÜMLÜLÜKLERİ

Yoktur (31 Aralık 2023: Yoktur).

GIG SİGORTA ANONİM ŞİRKETİ
(ESKİ UNVANIYLA “GULF SİGORTA ANONİM ŞİRKETİ”)

1 OCAK – 31 ARALIK 2024 HESAP DÖNEMİNE AİT
FİNANSAL TABLOLARA İLİŞKİN AÇIKLAYICI DİPNOTLAR

(Para birimi aksi belirtilmedikçe Türk Lirası (“TL”) olarak ifade edilmiştir.)

19 TİCARİ VE DİĞER BORÇLAR, ERTELENMİŞ GELİRLER

	31 Aralık 2024	31 Aralık 2023
Reasürans şirketlerine borçlar (10 no'lu dipnot)	187.822.222	341.117.841
Esas faaliyetlerden borçlar	187.822.222	341.117.841
Ofis giderlerine ilişkin borçlar	2.666.488	4.458.026
Bilgi işlem giderlerine ilişkin borçlar	2.372.730	420.695
Sigorta giderleri	515.597	118.890
Anlaşmalı tamirhane ve asistans şirketlerine borçlar	4.513.016	329.335
Haberleşme	15.430	40.658
Personele ilişkin giderler	2.126.660	1.282.892
Danışmanlık ve denetim şirketlerine borçlar	200.969	25.536
Diğer (*)	198.800.384	3.373.655
Diğer çeşitli borçlar	196.459.743	10.049.687
Ertelenmiş komisyon gelirleri (10 no'lu dipnot)	46.768.180	29.853.688
Toplam kısa vadeli borçlar	431.050.145	381.021.216
Toplam ticari ve diğer borçlar, ertelenmiş gelirler	431.050.145	381.021.216

(*) DHL Lojistik Hizmetleri A.Ş.'nin sigortalı olduğu poliçeye ait hasar tutarı, reasürör AIG UK'e %100 oranında devredilmiştir. İlgili dava dosyası kapsamında mahkeme tarafından talep edilen teminat mektubu tutarı olan 183.714.149 TL tutarındaki blokeli mevduat, Şirket'in nakit ve nakit benzerleri içerisinde yer almaktadır. Söz borç bakiyesi ise AIG UK'den tahsil edilen teminat mektubu tutarından oluşmaktadır. İlgili dava dosyası devam etmekte olup davanın aleyhe sonuçlanması durumunda teminat tutarı bu blokaj tutarından kaşılacak, lehe sonuçlandığı takdirde ise blokaj kaldırılıp ilgili tutar AIG UK'ye geri iade edilecektir.

Yabancı para ile ifade edilen borçlar aşağıdaki gibidir:

Sigortacılık faaliyetlerinden borçlar

Döviz Cinsi	31 Aralık 2024		
	Döviz Tutarı	Kur	Tutar TL
Avro (EUR)	2.377.138	35,2233	83.730.638
ABD Doları (USD)	544.717	36,7429	20.014.482
Toplam			103.745.120
Döviz Cinsi	31 Aralık 2023		
	Döviz Tutarı	Kur	Tutar TL
Avro (EUR)	5.415.989	32,5739	176.419.885
ABD Doları (USD)	4.783.860	29,4382	140.828.237
İngiliz Sterlini (GBP)	(258.588)	37,4417	(9.681.963)
Toplam			307.566.159

GIG SİGORTA ANONİM ŞİRKETİ
(ESKİ UNVANIYLA “GULF SİGORTA ANONİM ŞİRKETİ”)

1 OCAK – 31 ARALIK 2024 HESAP DÖNEMİNE AİT
FİNANSAL TABLOLARA İLİŞKİN AÇIKLAYICI DİPNOTLAR

(Para birimi aksi belirtilmedikçe Türk Lirası (“TL”) olarak ifade edilmiştir.)

19 TİCARİ VE DİĞER BORÇLAR, ERTELENMİŞ GELİRLER (Devamı)

Diğer çeşitli borçlar

Döviz Cinsi	31 Aralık 2024		
	Döviz Tutarı	Kur	Tutar TL
ABD Doları (USD)	5.062.924,00	36,7429	186.026.510
Toplam			186.026.510
Döviz Cinsi	31 Aralık 2023		
	Döviz Tutarı	Kur	Tutar TL
Avro (EUR)	102	32,63	3.323
ABD Doları (USD)	71.199	29,49	2.095.983
Toplam			2.099.306

20 FİNANSAL BORÇLAR

31 Aralık 2024 ve 2023 tarihleri itibarıyla Şirket'in finansal borçları 34 – Finansal maliyetler notunda verilmiştir.

21 ERTELENMİŞ VERGİLER

31 Aralık 2024 ve 31 Aralık 2023 tarihleri itibarıyla birikmiş geçici farklar ve ertelenmiş vergi varlık ve yükümlülüklerinin yürürlükteki vergi oranları kullanılarak hazırlanan dökümü aşağıdaki gibidir:

	Birikmiş farklar		Ertelenmiş vergi varlıkları/(yükümlülükleri)	
	31 Aralık 2024	31 Aralık 2023	31 Aralık 2024	31 Aralık 2023
Ertelenmiş vergi varlıkları				
Devam eden riskler karşılığı	668.543	18.692	200.563	5.608
Dengeleme karşılığı	62.510.879	38.063.269	18.753.264	11.418.981
Acente kar komisyon karşılığı	1.436.200	1.769.949	430.860	530.985
Personel davaları karşılığı	144.706	98.880	43.412	29.664
Kullanılmayan izin karşılığı	7.243.661	6.268.154	2.173.098	1.880.446
Kıdem tazminatı karşılığı	30.433.360	22.784.331	9.130.008	6.835.299
Şüpheli rücu alacak karşılığı	7.989.633	14.112.066	2.396.890	4.233.620
Şüpheli alacak karşılığı	38.890.083	21.236.166	11.667.025	6.370.850
Maddi duran varlık değerlendirme farkı	38.787.143	14.664.174	11.636.143	4.399.252
Diğer	137.833.016	24.634.404	50.024.053	6.543.390
Toplam ertelenmiş vergi varlıkları	325.937.224	143.650.085	106.455.316	42.248.095
Ertelenmiş vergi yükümlülükleri				
Borç ve alacak reeskontu	(30.381.581)	(17.021.881)	(9.114.474)	(5.106.564)
Menkul kıymet değerlendirme farkları	(1.219.561.028)	(746.486.699)	(182.563.849)	(105.067.742)
Toplam ertelenmiş vergi yükümlülükleri	(1.249.942.609)	(763.508.580)	(191.678.323)	(110.174.306)
Net ertelenmiş vergi varlıkları / (yükümlülükleri)	(924.005.385)	(619.858.495)	(85.223.007)	(67.926.211)

GIG SİGORTA ANONİM ŞİRKETİ
(ESKİ UNVANIYLA “GULF SİGORTA ANONİM ŞİRKETİ”)

1 OCAK – 31 ARALIK 2024 HESAP DÖNEMİNE AİT
FİNANSAL TABLOLARA İLİŞKİN AÇIKLAYICI DİPNOTLAR

(Para birimi aksi belirtilmedikçe Türk Lirası (“TL”) olarak ifade edilmiştir.)

21 ERTELENMİŞ VERGİLER (Devamı)

Ertelenmiş vergi varlığının yıl içindeki hareketi aşağıdaki gibidir:

	2024	2023
Dönem başı - 1 Ocak	(67.926.211)	(32.129.390)
Gelir tablosunda muhasebeleştirilen ertelenmiş vergi geliri/gideri (35 no’lu dipnot)	64.753.539	(39.045.713)
Satılmaya hazır finansal varlıklar değer azalışı / (artışı) nedeniyle özkaynak içerisinde muhasebeleştirilen ertelenmiş vergi varlığı	(82.321.872)	563.365
Aktüeryal kayıptan doğan özkaynak içerisinde muhasebeleştirilen ertelenmiş vergi varlığı (15 no’lu dipnot)	271.539	2.685.527
Dönem sonu - 31 Aralık	(85.223.007)	(67.926.211)

22 EMEKLİLİK SOSYAL YARDIM YÜKÜMLÜLÜKLERİ

	31 Aralık 2024	31 Aralık 2023
Kıdem tazminatı karşılığı	30.433.360	22.784.331
Toplam	30.433.360	22.784.331

Türk İş Kanunu’na göre, Şirket bir senesini doldurmuş olan ve Şirket’le ilişkisi kesilen veya emekli olan 25 hizmet (kadınlarda 20) yılını dolduran ve emekliliğini kazanan (kadınlar için 58 yaşında, erkekler için 60 yaşında), askere çağrılan veya vefat eden personeli için kıdem tazminatı ödemekle mükelleftir.

Ödenecek tazminat her hizmet yılı için bir aylık maaş kadardır ve bu tutar 31 Aralık 2024 tarihi itibarıyla 46.655,43 TL (31 Aralık 2023: 35.058,58 TL) ile sınırlandırılmıştır.

Kıdem tazminatı yükümlülüğü yasal olarak herhangi bir fonlamaya tabi değildir ve herhangi bir fonlama şartı bulunmamaktadır.

Kıdem tazminatı karşılığı çalışanların emekliliği halinde ödenmesi gereken muhtemel yükümlülüğün bugünkü değerinin tahminiyle hesaplanır.

TMS 19, Şirket’in kıdem tazminatı karşılığını tahmin etmek için aktüer değerlendirme yöntemlerinin geliştirilmesini öngörmektedir. Buna göre karşılığın hesaplanmasında aşağıda yer alan aktüer öngörüler kullanılmıştır:

	31 Aralık 2024	31 Aralık 2023
Emeklilik olasılığı (%)	94,30	94,37
Yıllık iskonto oranı (%)	3,50	3,35

Temel varsayım, her yıllık hizmet için belirlenen tavan karşılığının enflasyon ile orantılı olarak artmasıdır. Böylece uygulanan iskonto oranı enflasyonun beklenen etkilerinden arındırılmış gerçek oranı gösterir. Şirket’in kıdem tazminatı karşılığı, 1 Ocak 2025 tarihi itibarıyla 46.655,43 TL (1 Ocak 2024: 35.058,58 TL) üzerinden hesaplanmaktadır.

GIG SİGORTA ANONİM ŞİRKETİ
(ESKİ UNVANIYLA “GULF SİGORTA ANONİM ŞİRKETİ”)

1 OCAK – 31 ARALIK 2024 HESAP DÖNEMİNE AİT
FİNANSAL TABLOLARA İLİŞKİN AÇIKLAYICI DİPNOTLAR

(Para birimi aksi belirtilmedikçe Türk Lirası (“TL”) olarak ifade edilmiştir.)

22 EMEKLİLİK SOSYAL YARDIM YÜKÜMLÜLÜKLERİ (Devamı)

Kıdem tazminatı karşılığının dönem içindeki hareketleri aşağıdaki gibidir:

	2024	2023
Dönem başı - 1 Ocak	22.784.331	20.940.794
Hizmet maliyeti	5.131.971	3.234.385
Faiz maliyeti	5.136.721	5.244.373
Dönem içindeki ödemeler	(3.524.789)	(14.603.764)
Aktüeryal tahminlerdeki değişimin etkisi	905.126	7.968.543
Dönem sonu – 31 Aralık	30.433.360	22.784.331

23 DİĞER YÜKÜMLÜLÜKLER VE MASRAFLAR KARŞILIKLARI

Bilançoda maliyet giderleri karşılığı altında sınıflandırılan karşılıkların detayı aşağıda yer almaktadır:

	31 Aralık 2024	31 Aralık 2023
Personel primleri karşılığı	98.224.919	49.685.753
Üst yönetim ek prim karşılığı	33.790.664	20.973.491
Kullanılmayan izin karşılığı	7.594.674	6.400.419
Acente kar komisyonu karşılığı	1.436.200	1.769.949
Fatura tahakkukları	1.254.288	1.789.188
Huzur hakkı karşılığı	1.268.039	1.059.775
Diğer	184.707	601.731
Toplam	143.753.491	82.280.306

24 NET SİGORTA PRİM GELİRİ

	1 Ocak – 31 Aralık 2024			1 Ocak - 31 Aralık 2023		
	Brüt	Reasürans payı	Net	Brüt	Reasürans payı	Net
Genel Zararlar	4.148.666.322	(105.006.036)	4.043.660.286	2.733.256.619	(15.367.993)	2.717.888.626
Yangın ve Doğal Afetler	1.286.194.591	(847.324.227)	438.870.364	690.615.224	(415.081.491)	275.533.733
Genel Sorumluluk	646.583.817	(299.731.266)	346.852.551	450.826.851	(218.261.366)	232.565.485
Hastalık/Sağlık	367.848.564	(9.560.617)	358.287.947	238.175.378	(6.580.921)	231.594.457
Nakliyat	330.014.638	(171.510.193)	158.504.445	220.331.704	(99.243.135)	121.088.569
Finansal Kayıplar	292.261.020	(269.437.671)	22.823.349	230.376.552	(206.379.242)	23.997.311
Kara Araçları	138.567.692	(17.206.329)	121.361.363	81.398.841	(14.783.472)	66.615.370
Kaza	92.531.878	(2.417.154)	90.114.724	52.604.030	(2.677.649)	49.926.380
Su araçları	39.507.744	(3.733.184)	35.774.560	21.310.967	(1.539.452)	19.771.515
Emniyeti Suistimal	26.227.061	(25.729.289)	497.772	24.545.636	(24.026.061)	519.575
Hava Araçları Sorumluluk	12.412.864	(12.412.864)	-	6.908.332	(6.908.332)	-
Su araçları sorumluluk	9.668.417	(901.834)	8.766.583	3.762.499	(457.567)	3.304.932
Kara Araçları Sorumluluk	6.267.970	(153.688)	6.114.282	74.774	(74.838)	(64)
Kredi	441.753	(441.753)	-	283.050	(283.050)	-
Toplam prim geliri	7.397.194.331	1.765.566.105	5.631.628.226	4.754.470.459	1.011.664.569	3.742.805.890

GIG SİGORTA ANONİM ŞİRKETİ
(ESKİ UNVANIYLA “GULF SİGORTA ANONİM ŞİRKETİ”)

1 OCAK – 31 ARALIK 2024 HESAP DÖNEMİNE AİT
FİNANSAL TABLOLARA İLİŞKİN AÇIKLAYICI DİPNOTLAR
(Para birimi aksi belirtilmedikçe Türk Lirası (“TL”) olarak ifade edilmiştir.)

25 AİDAT (ÜCRET) GELİRLERİ

Yoktur (31 Aralık 2023: Yoktur).

26 YATIRIM GELİRLERİ

	1 Ocak - 31 Aralık 2024	1 Ocak - 31 Aralık 2023
Satılmaya hazır finansal varlıklardan elde edilen gelirler	171.617.727	155.502.499
Nakit ve nakit benzerlerinden elde edilen gelirler	952.511.631	112.904.468
Yatırım fonlarından elde edilen gelirler	2.898.176	223.141.853
Yatırımlardan elde edilen kur farkı geliri	198.131.781	381.298.970
Toplam	1.325.159.315	872.847.790

Şirket, finansal yatırımların nakde çevrilmesinden elde edilen gelirler ile finansal varlıkların değerlemesi sonucu elde ettiği gelirlerini hayat dışı teknik bölüme aktarmış, finansal yatırımlardan elde edilen kur farkı gelirlerini yatırım gelirleri hesabında muhasebeleştirmiştir.

27 FİNANSAL VARLIKLARIN NET TAHAKKUK GELİRLERİ

Satılmaya hazır finansal varlıklardan elde edilen gerçekleşen kazanç ve kayıplara ilişkin bilgiler 11 ve 15 no’lu dipnotlarda açıklanmıştır.

28 GERÇEĞE UYGUN DEĞER FARKI KAR VEYA ZARARA YANSITILAN AKTİFLER

31 Aralık 2024 tarihi itibarıyla Şirket’in, yatırım fonlarının makul değer farklarından oluşan gelir ya da gideri 198.131.781 TL’dir. (1 Ocak - 31 Aralık 2023: 381.298.970 TL) (26 no’lu dipnot).

29 SİGORTA HAK VE TALEPLERİ

17 no’lu dipnotta açıklanmıştır.

30 YATIRIM SÖZLEŞMELERİ HAKLARI

Yoktur (1 Ocak - 31 Aralık 2023: Yoktur).

31 ZARURİ DİĞER GİDERLER

Giderlerin Şirket içindeki niteliklerine veya işlevlerine dayanan gruplama aşağıda 32 – Gider çeşitleri notunda verilmiştir.

GIG SİGORTA ANONİM ŞİRKETİ
(ESKİ UNVANIYLA “GULF SİGORTA ANONİM ŞİRKETİ”)

1 OCAK – 31 ARALIK 2024 HESAP DÖNEMİNE AİT
FİNANSAL TABLOLARA İLİŞKİN AÇIKLAYICI DİPNOTLAR

(Para birimi aksi belirtilmedikçe Türk Lirası (“TL”) olarak ifade edilmiştir.)

32 GİDER ÇEŞİTLERİ

Gelir tablosunda yer alan faaliyet giderlerinin detayı aşağıdaki gibidir.

	1 Ocak - 31 Aralık 2024	1 Ocak - 31 Aralık 2023
Üretim komisyon giderleri	2.033.016.117	909.474.437
Personel giderleri (33 no’lu dipnot)	607.515.303	280.407.389
Bilgi işlem giderleri	33.493.442	25.374.208
Reklam ve pazarlama giderleri	31.868.859	13.090.006
Ulaşım giderleri	18.578.240	11.424.000
Aidat giderleri	12.497.686	5.483.568
Ofis giderleri	6.849.883	4.606.767
Danışmanlık gideri	6.356.210	6.393.674
Yönetim giderleri	6.206.972	5.770.123
Dışarıdan sağlanan hizmet giderleri	8.148.849	6.754.587
Bakım onarım giderleri	1.593.311	2.880.000
Haberleşme ve iletişim giderleri	1.469.440	994.830
Reasürans komisyonu geliri	(112.184.803)	(68.038.445)
Diğer	953.308	4.637.053
Toplam	2.656.362.817	1.209.252.198

33 ÇALIŞANLARA SAĞLANAN FAYDA GİDERLERİ

Çalışanlara sağlanan fayda giderlerinin detayı aşağıdaki gibidir:

	1 Ocak - 31 Aralık 2024	1 Ocak - 31 Aralık 2023
Maaşlar	319.630.759	155.265.093
Prim ödemesi	140.176.713	48.403.647
Sosyal sigorta ödemeleri	65.053.829	30.594.544
Yemek ve taşıma giderleri	43.672.550	29.330.993
Hayat sigortası	17.499.772	7.846.678
Diğer	21.481.680	8.966.435
Toplam (32 no’lu dipnot)	607.515.303	280.407.390

Yönetim kurulu başkan ve üyeleriyle genel müdür, genel koordinatör, genel müdür yardımcıları gibi üst yöneticilere cari dönemde sağlanan ücret ve benzeri menfaatlerin toplam tutarı 1.6 no’lu dipnotta açıklanmıştır.

Şirket’in hisse bazlı ödeme işlemi bulunmamaktadır (1 Ocak – 31 Aralık 2023: Yoktur).

GIG SİGORTA ANONİM ŞİRKETİ
(ESKİ UNVANIYLA “GULF SİGORTA ANONİM ŞİRKETİ”)

1 OCAK – 31 ARALIK 2024 HESAP DÖNEMİNE AİT
FİNANSAL TABLOLARA İLİŞKİN AÇIKLAYICI DİPNOTLAR

(Para birimi aksi belirtilmedikçe Türk Lirası (“TL”) olarak ifade edilmiştir.)

34 FİNANSAL MALİYETLER

31 Aralık 2024 tarihi itibarıyla sona eren dönemde Şirket’in TFRS 16 Kiralama İşlemleri standardına konu ettiği kiralamalardan doğan 4.103.034 TL (1 Ocak – 31 Aralık 2023: 2.061.119 TL). tutarındaki faiz giderini “Yatırım Yönetim Giderleri – Faiz Dahil”; 17.139.901 TL tutarındaki amortisman giderini ise “Amortisman ve İfa Payı Giderleri” hesapları altında muhasebeleştirmiştir (1 Ocak – 31 Aralık 2023: 8.332.370 TL).

31 Aralık 2024 ve 31 Aralık 2023 tarihleri itibarıyla Şirket’in faaliyet kiralamalarına ilişkin iskontolanmış geri ödeme planları aşağıdaki gibidir:

	Faaliyet kiralaması geri ödemeler -TL	
	31 Aralık 2024	31 Aralık 2023
1 yıla kadar	19.767.725	7.698.212
1-5 yıla kadar	-	7.146.126
5 yıldan fazla	-	2.362.320
Toplam	19.767.725	17.206.658

35 GELİR VERGİLERİ

31 Aralık 2024 ve 2023 tarihleri itibarıyla hazırlanan finansal tablolarda yer alan vergi varlık ve yükümlülükleri ile vergi gelir ve giderleri aşağıda özetlenmiştir:

	31 Aralık 2024	31 Aralık 2023
Kurumlar vergisi gideri	(233.548.314)	(109.391.012)
Gelir tablosunda muhasebeleştirilen ertelenmiş vergi geliri/(gideri) (21 no’lu dipnot)	64.753.539	(39.045.713)
Toplam vergi geliri/(gideri)	(168.794.775)	(148.436.725)
	31 Aralık 2024	31 Aralık 2023
Cari kurumlar vergisi karşılığı	233.548.314	110.292.163
Peşin ödenen vergiler (-)	(234.040.150)	(106.457.658)
Cari vergi yükümlülüğü/(varlığı), net	(491.836)	3.834.505
Ertelenmiş vergi varlığı	94.819.173	42.248.095
Ertelenmiş vergi yükümlülüğü	(180.042.180)	(110.174.306)
Ertelenmiş vergi varlığı, net (21 no’lu dipnot)	(85.223.007)	(67.926.211)

1 Ocak - 31 Aralık 2024 ve 2023 hesap dönemlerine ait, vergi öncesi kar üzerinden yasal vergi oranı ile hesaplanan vergi gideri ile gelir tablosunda muhasebeleştirilmiş toplam vergi gideri arasındaki mutabakat aşağıdaki tabloda detaylandırılmıştır:

Vergi öncesi olağan kar	31 Aralık 2024		31 Aralık 2023	
	1.372.066.467	Vergi oranı (%)	836.050.215	Vergi oranı (%)
Yasal vergi oranına göre gelir vergisi karşılığı	(411.619.940)	(0,30)	(250.815.065)	(0,25)
Kanunen kabul edilmeyen giderler	107.578.606	0,08	(727.064)	
Geçmiş yıl zararlarından mahsup	-	-	5.030.486	0,02
Vergi istisnasına tabi unsurlar	135.246.559	0,10	98.074.918	0,02
Gelir tablosuna yansıyan toplam gelir vergisi gideri	(168.794.775)		(148.436.725)	

GIG SİGORTA ANONİM ŞİRKETİ
(ESKİ UNVANIYLA “GULF SİGORTA ANONİM ŞİRKETİ”)

1 OCAK – 31 ARALIK 2024 HESAP DÖNEMİNE AİT
FİNANSAL TABLOLARA İLİŞKİN AÇIKLAYICI DİPNOTLAR

(Para birimi aksi belirtilmedikçe Türk Lirası (“TL”) olarak ifade edilmiştir.)

36 NET KUR DEĞİŞİM GELİRLERİ

	1 Ocak - 31 Aralık 2024	1 Ocak - 31 Aralık 2023
Kambiyo karları	398.690.094	641.463.465
Kambiyo zararları	(199.031.201)	(260.164.495)
Toplam	199.658.893	381.298.970

37 HİSSE BAŞINA KAZANÇ

Hisse başına kazanç, Şirket’in dönem net karının, dönemin ağırlıklı ortalama hisse senedi sayısına bölünmesi ile hesaplanmıştır.

	1 Ocak - 31 Aralık 2024	1 Ocak - 31 Aralık 2023
Net dönem karı (veya zararı)	1.203.271.692	687.613.490
Beheri 1 TL nominal değerli hisselerin ağırlıklı ortalama adedi	180.366.350	180.366.350
Hisse başına (kazanç)/kayıp (TL)	6,67	3,81

38 HİSSE BAŞI KAR PAYI

Şirket, 2024 yılında 2023 kar dağıtımına ilişkin 30 Nisan 2024 tarihinde 306.288.271 TL ve 31 Mayıs 2024 tarihinde 2.411.729 nakit temettü ve 30 Haziran 2024 tarihinde 34.300.000 TL stopaj ödemesi olarak üzere toplamda 343.000.000 TL’yi ortaklara temettü dağıtmıştır (2023: 2022 yılına ilişkin 125.000.002 TL’yi temettü olarak dağıtmıştır).

39 FAALİYETLERDEN YARATILAN NAKİT

Esas faaliyetlerden kaynaklanan nakit akımları ilişikteki nakit akış tablolarında gösterilmiştir.

40 HİSSE SENEDİNE DÖNÜŞTÜRÜLEBİLİR TAHVİL

Yoktur (31 Aralık 2023: Yoktur).

41 PARAYA ÇEVİRİLEBİLİR İMTİYAZLI HİSSE SENETLERİ

Yoktur (31 Aralık 2023: Yoktur).

42 RİSKLER

	31 Aralık 2024	31 Aralık 2023
Şirket aleyhine açılan hasar davaları - brüt (*)	1.218.871.327	975.950.843

(*) Muallak hasarlar içerisinde takip edilmekte olup, muallak hasarların hareket tablosu 17 no’lu dipnotta yer almaktadır.

GIG SİGORTA ANONİM ŞİRKETİ
(ESKİ UNVANIYLA “GULF SİGORTA ANONİM ŞİRKETİ”)

1 OCAK – 31 ARALIK 2024 HESAP DÖNEMİNE AİT
FİNANSAL TABLOLARA İLİŞKİN AÇIKLAYICI DİPNOTLAR

(Para birimi aksi belirtilmedikçe Türk Lirası (“TL”) olarak ifade edilmiştir.)

43 TAAHHÜTLER

	31 Aralık 2024	31 Aralık 2023
Yurtiçi verilen banka teminat mektupları	212.289.190	19.174.525
Toplam	212.289.190	19.174.525

Aktif değerler üzerinde mevcut bulunan toplam ipotek veya teminat tutarları:

	31 Aralık 2024	31 Aralık 2023
Menkul değerler (11 no’lu dipnot)	756.651.950	239.845.091
Toplam	756.651.950	239.845.091

44 İŞLETME BİRLEŞMELERİ

Yoktur (31 Aralık 2023: Yoktur).

45 İLİŞKİLİ TARAFLARLA İŞLEMLER

İlişkili taraflardan alacaklar	31 Aralık 2024	31 Aralık 2023
Turser –Tursav Servis Sig. Acen.Ltd.Şti.	1.153.896	1.097.774
GIG MISIR	-	62.225
ODYSSEY RE	-	2.212.207
POLİSH RE	-	1.350.883
SİNGAPORE RE	-	6.100.139
Toplam	1.153.896	10.823.228

Sigorta ve reasürans şirketlerinden alacaklar	31 Aralık 2024	31 Aralık 2023
ODYSSEY RE	10.878.024	-
SİNGAPORE RE	4.961.675	-
POLİSH RE	3.579.678	-
COLLONADE INSURANCE S.	141.257	-
GIG MISIR	78.237	-
Toplam	19.638.871	-

Sigorta ve reasürans şirketlerine borçlar	31 Aralık 2024	31 Aralık 2023
FIRV FAIR FAX XOL	10.894.981	-
GIG MISIR	11.586	-
GIG Bahrain	10.021	-
WENTWORTH	-	4.168.681
Toplam	10.916.588	4.168.681

GIG SİGORTA ANONİM ŞİRKETİ
(ESKİ UNVANIYLA “GULF SİGORTA ANONİM ŞİRKETİ”)

1 OCAK – 31 ARALIK 2024 HESAP DÖNEMİNE AİT
FİNANSAL TABLOLARA İLİŞKİN AÇIKLAYICI DİPNOTLAR

(Para birimi aksi belirtilmedikçe Türk Lirası (“TL”) olarak ifade edilmiştir.)

45. İLİŞKİLİ TARAFLARLA İŞLEMLER (Devamı)

Alınan komisyonlar	31 Aralık 2024	31 Aralık 2023
GIG BAHRAIN	362.174	216.637
GIG MISIR	16.338	1.406
Toplam	378.512	218.043

Ödenen tazminatlar reasürans payı	31 Aralık 2024	31 Aralık 2023
ODYSSEY RE	15.033.811	6.341.504
SİNGAPORE RE	14.004.092	5.927.313
POLİŞ RE	10.747.785	4.028.634
COLLONADE INSURANCE S.	6.750.387	-
FIRV FAIR FAX XOL	1.453.308	-
Toplam	47.989.383	16.297.451

Devredilen primler	31 Aralık 2024	31 Aralık 2023
FIRV FAIR FAX XOL	16.399.250	-
GIG BAHRAIN	2.592.308	2.039.371
SİNGAPORE RE	1.113.761	-
ODYSSEY RE	283.780	-
POLİŞ RE	819.265	-
GIG MISIR	164.030	16.102
GIG KUWAIT	-	(430.474)
COLLONADE INSURANCE S.	-	2.864.454
Toplam	21.372.394	4.489.453

Ödenen temettü	31 Aralık 2024	31 Aralık 2023
CIPCO	340.320.301	124.023.435
TURSAB	2.679.699	976.567
Toplam	343.000.000	125.000.002

45.1 Ortaklar, iştirakler ve bağlı ortaklıklardan alacaklar nedeniyle ayrılan şüpheli alacak tutarları ve bunların borçları: Yoktur (31 Aralık 2023: Yoktur).

GIG SİGORTA ANONİM ŞİRKETİ
(ESKİ UNVANIYLA “GULF SİGORTA ANONİM ŞİRKETİ”)

1 OCAK – 31 ARALIK 2024 HESAP DÖNEMİNE AİT
FİNANSAL TABLOLARA İLİŞKİN AÇIKLAYICI DİPNOTLAR

(Para birimi aksi belirtilmedikçe Türk Lirası (“TL”) olarak ifade edilmiştir.)

45. İLİŞKİLİ TARAFLARLA İŞLEMLER (Devamı)

45.2 Şirket ile dolaylı sermaye ve yönetim ilişkisine sahip iştirakler ve bağlı ortaklıkların dökümü, iştirakler ve bağlı ortaklıklar hesabında yer alan ortaklıkların isimleri ve iştirak ve oran ve tutarları, söz konusu ortaklıkların düzenlenen en son finansal tablolarında yer alan dönem karı veya zararı, net dönem karı veya zararı ile bu finansal tabloların ait olduğu dönem, Sigortacılık mevzuatı gereği yürürlükte bulunan muhasebe ilke ve standartlarına göre hazırlanıp hazırlanmadığı, bağımsız denetime tabi tutulup tutulmadığı ve bağımsız denetim raporunun olumlu, olumsuz ve şartlı olmak üzere hangi türde düzenlendiği: Yoktur (31 Aralık 2023: Yoktur).

45.3 İştirakler ve bağlı ortaklıklarda içsel kaynaklardan yapılan sermaye artırımını nedeniyle elde edilen bedelsiz hisse senedi tutarları: Yoktur (31 Aralık 2023: Yoktur).

45.4 Taşınmazlar üzerinde sahip olunan aynı haklar ve bunların değerleri: Yoktur (31 Aralık 2023: Yoktur).

45.5 Ortaklar, iştirakler ve bağlı ortaklıklar lehine verilen garanti, taahhüt, kefalet, avans, ciro gibi yükümlülüklerin tutarı: Yoktur (31 Aralık 2023: Yoktur).

46 RAPORLAMA DÖNEMİNDEN SONRA ORTAYA ÇIKAN OLAYLAR

Bulunmamaktadır.

47 DİĞER

47.1 Finansal tablolardaki “diğer” ibaresini taşıyan hesap kalemlerinden dahil olduğu grubun toplam tutarının %20’sini veya bilanço aktif toplamının %5’ini aşan kalemlerin ad ve tutarları:

a) Gelecek Aylara ait Diğer Giderler ve Gelir Tahakkukları:

	31 Aralık 2024	31 Aralık 2023
Gelecek aylara ait kira giderleri	46.740	20.306
Gelecek aylara ait hizmet giderleri	21.136.592	15.171.920
Gelecek aylara ait sigorta giderleri	3.975.054	1.612.713
Gelecek aylara ait yazılım proje giderleri	1.853.173	-
Diğer	-	2.332.814
Toplam	27.011.559	19.137.753

b) Diğer Uzun Vadeli Teknik Karşılıklar:

	31 Aralık 2024	31 Aralık 2023
Dengeleme karşılığı	100.580.924	62.446.386
Toplam	100.580.924	62.446.386

GIG SİGORTA ANONİM ŞİRKETİ
(ESKİ UNVANIYLA “GULF SİGORTA ANONİM ŞİRKETİ”)

1 OCAK – 31 ARALIK 2024 HESAP DÖNEMİNE AİT
FİNANSAL TABLOLARA İLİŞKİN AÇIKLAYICI DİPNOTLAR

(Para birimi aksi belirtilmedikçe Türk Lirası (“TL”) olarak ifade edilmiştir.)

47. DİĞER (Devamı)

47.1 Finansal tablolardaki “diğer” ibaresini taşıyan hesap kalemlerinden dahil olduğu grubun toplam tutarının %20’sini veya bilanço aktif toplamının %5’ini aşan kalemlerin ad ve tutarları: (Devamı)

c) Gelecek Aylara Ait Gelirler (Kısa Vadeli):

	31 Aralık 2024	31 Aralık 2023
Kısa vadeli ertelenmiş komisyon gelirleri	46.768.180	29.853.688
Toplam	46.768.180	29.853.688

d) Gelecek Aylara Ait Giderler (Kısa Vadeli):

	31 Aralık 2024	31 Aralık 2023
Kısa vadeli ertelenmiş komisyon giderleri	3.331.394.735	1.975.936.136
Toplam	3.331.394.735	1.975.936.136

e) Gelecek Yıllara Ait Giderler (Uzun Vadeli):

	31 Aralık 2024	31 Aralık 2023
Uzun vadeli ertelenmiş komisyon giderleri	82.449.233	42.511.892
Toplam	82.449.233	42.511.892

f) Diğer Gelir ve Karlar:

	1 Ocak - 31 Aralık 2024	1 Ocak - 31 Aralık 2023
Sabit kıymet satış karları	4.948.515	3.457.800
Ofis gelirleri	2.383.596	2.828.708
Hizmet gelirleri	23.014	7.965
Toplam	7.355.125	6.294.473

g) Diğer Gider ve Zararlar:

	1 Ocak - 31 Aralık 2024	1 Ocak - 31 Aralık 2023
Sigortacılık muameleleri vergisi (“BSMV”)	21.548.738	4.718.265
Kanunen kabul edilmeyen giderler	2.235.816	581.357
Sanal POS giderleri	222.605	466.169
Diğer	697.256	236.925
Toplam	24.704.415	6.002.717

GIG SİGORTA ANONİM ŞİRKETİ
(ESKİ UNVANIYLA “GULF SİGORTA ANONİM ŞİRKETİ”)

1 OCAK – 31 ARALIK 2024 HESAP DÖNEMİNE AİT
FİNANSAL TABLOLARA İLİŞKİN AÇIKLAYICI DİPNOTLAR

(Para birimi aksi belirtilmedikçe Türk Lirası (“TL”) olarak ifade edilmiştir.)

47 DİĞER (Devamı)

47.1 Finansal tablolardaki “diğer” ibaresini taşıyan hesap kalemlerinden dahil olduğu grubun toplam tutarının %20’sini veya bilanço aktif toplamının %5’ini aşan kalemlerin ad ve tutarları: (Devamı)

h) Diğer Çeşitli Alacaklar

Diğer çeşitli alacaklar bakiyesinin 5.566.528 TL’lik kısmı 2024 yılında gerçekleşen fakat onay tarihi bir sonraki döneme denk gelen poliçelere ait gelir tahakkuklarından oluşmaktadır.

47.2 “Diğer Alacaklar” ile “Diğer Kısa veya Uzun Vadeli Borçlar” hesap kalemi içinde bulunan ve bilanço aktif toplamının yüzde birini aşan, personelden alacaklar ile personele borçlar tutarlarının ayrı ayrı toplamları: Yoktur (31 Aralık 2023: Yoktur).

47.3 Nazım hesaplarda takip edilen rücu alacaklarına ilişkin tutarlar: Yoktur (31 Aralık 2023: Yoktur).

47.4 Önceki döneme ilişkin gelir ve giderler ile önceki döneme ait gider ve zararların tutarlarını ve kaynakları gösteren açıklayıcı not: Yoktur (1 Ocak - 31 Aralık 2023: Yoktur).

47.5 Sunumu zorunlu kılınan diğer bilgiler

31 Aralık 2024 ve 2023 tarihlerinde sona eren hesap dönemleri itibarıyla karşılık giderlerinin detayı aşağıdaki gibidir:

“	1 Ocak – 31 Aralık 2024	1 Ocak – 31 Aralık 2023
Kıdem tazminatı karşılığı	10.268.692	8.478.758
Esas faaliyetlerden şüpheli alacak karşılığı	12.797.303	(144.111)
Kullanılmayan izin karşılığı	2.461.752	5.104.451
Huzur hakkı karşılığı	208.264	(141.088)
Diğer	13.750.236	15.066.813
Toplam	39.486.247	28.364.823

Bağımsız denetçi/Bağımsız denetim kuruluşundan alınan hizmetlere ilişkin ücretler:

“	1 Ocak – 31 Aralık 2024	1 Ocak – 31 Aralık 2023
Raporlama dönemine ait bağımsız denetim ücreti	4.237.145	2.400.000
Vergi danışmanlık hizmetlerine ilişkin ücretler	-	339.500
Toplam (*)	4.237.145	2.739.500

(*) KDV hariç ücrettir.

.....