

GİG SİGORTA ANONİM ŐİRKETİ
(ESKİ UNVANIYLA “GULF SİGORTA ANONİM ŐİRKETİ”)

1 OCAK - 30 HAZİRAN 2024 ARA HESAP DÖNEMİNE AİT
FİNANSAL TABLOLAR VE
BAĞIMSIZ DENETÇİ SINIRLI DENETİM RAPORU



ARA DÖNEM FİNANSAL BİLGİLERE İLİŞKİN SINIRLI DENETİM RAPORU

GIG Sigorta Anonim Şirketi (eski unvanıyla “Gulf Sigorta Anonim Şirketi”) Genel Kurulu’na,

Giriş

1. GIG Sigorta Anonim Şirketi (eski unvanıyla “Gulf Sigorta Anonim Şirketi”)’nin (“Şirket”) 30 Haziran 2024 tarihli ilişikteki bilançosunun ve aynı tarihte sona eren altı aylık döneme ait gelir tablosunun, özsermaye değişim tablosunun ve nakit akış tablosu ile önemli muhasebe politikalarının özetinin ve diğer açıklayıcı dipnotlarının sınırlı denetimini yürütmüş bulunuyoruz. Şirket yönetimi, söz konusu ara dönem finansal bilgilerin sigortacılık mevzuatı gereği yürürlükte bulunan muhasebe ve finansal raporlamaya ilişkin düzenlemeler ve bunlar ile düzenlenmeyen konularda Türkiye Muhasebe Standardı 34, “Ara Dönem Finansal Raporlama” hükümlerini içeren; “Sigortacılık Muhasebe ve Finansal Raporlama Mevzuatı”na uygun olarak hazırlanmasından ve gerçeğe uygun bir biçimde sunumundan sorumludur. Sorumluluğumuz, yaptığımız sınırlı denetime dayanarak söz konusu ara dönem finansal bilgilere ilişkin bir sonuç bildirmektir.

Sınırlı Denetimin Kapsamı

2. Yaptığımız sınırlı denetim, Sınırlı Bağımsız Denetim Standardı 2410, “Ara Dönem Finansal Bilgilerin, İşletmenin Yıllık Finansal Tablolarının Bağımsız Denetimini Yürüten Denetçi Tarafından Sınırlı Bağımsız Denetimi” ve ilgili sigortacılık mevzuatında yer alan sınırlı denetim ilkelerine ilişkin düzenlemelere uygun olarak yürütülmüştür. Ara dönem finansal bilgilere ilişkin sınırlı denetim, başta finans ve muhasebe konularından sorumlu kişiler olmak üzere ilgili kişilerin sorgulanması ve analitik prosedürler ile diğer sınırlı denetim prosedürlerinin uygulanmasından oluşur. Ara dönem finansal bilgilerin sınırlı denetiminin kapsamı; Bağımsız Denetim Standartlarına ve ilgili sigortacılık mevzuatında yer alan tam kapsamlı bağımsız denetim ilkelerine ilişkin düzenlemelere uygun olarak yapılan ve amacı finansal tablolar hakkında bir görüş bildirmek olan bağımsız denetimin kapsamına kıyasla önemli ölçüde dardır. Sonuç olarak ara dönem finansal bilgilerin sınırlı denetimi, denetim şirketinin, bir bağımsız denetimde belirlenebilecek tüm önemli hususlara vâkıf olabileceğine ilişkin bir güvence sağlamamaktadır. Bu sebeple, bir bağımsız denetim görüşü bildirmemekteyiz.



Sonuç

3. Sınırlı denetimimize göre ilişikteki ara dönem finansal bilgilerin, GIG Sigorta Anonim Şirketi (eski unvanıyla "Gulf Sigorta Anonim Şirketi")'nin 30 Haziran 2024 tarihi itibarıyla finansal durumunun ve aynı tarihte sona eren altı aylık döneme ilişkin finansal performansının ve nakit akışlarının Sigortacılık Muhasebe ve Finansal Raporlama Mevzuatı'na uygun olarak tüm önemli yönleriyle gerçeğe uygun bir biçimde sunulmadığı kanaatine varmamıza sebep olacak herhangi bir husus dikkatimizi çekmemiştir.

Diğer husus

4. Şirket'in 31 Aralık 2023 tarihinde sona eren hesap dönemine ait finansal tablolarının tam kapsamlı denetimi ve 30 Haziran 2023 tarihinde sona eren altı aylık ara hesap dönemine ait finansal tablolarının sınırlı denetimi başka bir bağımsız denetim şirketi tarafından gerçekleştirilmiş olup, söz konusu bağımsız denetim şirketi 15 Mart 2024 tarihli tam kapsamlı denetim raporunda ve 15 Ağustos 2023 tarihli sınırlı denetim raporunda olumlu görüş verilmiştir

PwC Bağımsız Denetim ve
Serbest Muhasebeci Mali Müşavirlik A.Ş.



Zeynep Alyanak, SMMM
Sorumlu Denetçi

İstanbul, 14 Ağustos 2024

**30 HAZİRAN 2024 TARİHİ İTİBARIYLA DÜZENLENEN
FİNANSAL TABLOLARA İLİŞKİN ŞİRKET BEYANI**


İlişkide sunulan 30 Haziran 2024 tarihi itibarıyla düzenlediğimiz finansal tablolar ile bunlara ilişkin açıklama ve dipnotların sigortacılık mevzuatı gereği yürürlükte bulunan muhasebe ilke ve standartlarına göre hazırlandığını ve ilgili mevzuat ile şirketimiz kayıtlarına uygun olduğunu beyan ederiz.

Gig Sigorta A.Ş. Genel Müdürlüğü

Istanbul, 14 Ağustos 2024


Bijan Khosrowshahi


Yönetim Kurulu Başkanı


Muammer Süleyman Sağıroğlu

Genel Müdür


Muharrem Güven

Mali İşlerden Sorumlu
Genel Müdür Yardımcısı


Aylin Tavas
Şenyuva


Mali İşler
Direktörü


Ozan Eren
Kaygusuz

Aktüler (Sicil No: 192)


Gül Gökçe

Denetim Komitesi
Üyesi


Alaa Mohamed
Aly El Zoheiry

Denetim Komitesi
Üyesi

GIG SİGORTA ANONİM ŞİRKETİ
(ESKİ UNVANIYLA “GULF SİGORTA ANONİM ŞİRKETİ”)

İÇİNDEKİLER	SAYFA
AYRINTILI BİLANÇOLAR	1-5
AYRINTILI GELİR TABLOLARI	6-7
NAKİT AKIŞ TABLOLARI	8
ÖZSERMAYE DEĞİŞİM TABLOLARI	9
FİNANSAL TABLOLARA İLİŞKİN AÇIKLAYICI DİPNOTLAR.....	10-63

GİG SİGORTA ANONİM ŞİRKETİ
(ESKİ UNVANIYLA “GULF SİGORTA ANONİM ŞİRKETİ”)

30 HAZİRAN 2024 VE 31 ARALIK 2023 TARİHLERİ İTİBARIYLA
AYRINTILI BİLANÇOLAR

(Para birimi aksi belirtilmedikçe Türk Lirası (“TL”) olarak ifade edilmiştir.)

I- Cari Varlıklar	Dipnot	Bağımsız Sınırlı Denetimden Geçmiş Cari Dönem 30 Haziran 2024	Bağımsız Denetimden Geçmiş Önceki Dönem 31 Aralık 2023
A- Nakit ve Nakit Benzeri Varlıklar		1.596.427.661	1.437.480.937
1-Kasa	2.12	2.971	1.266
2-Alınan Çekler		-	-
3-Bankalar	2.12,14	1.483.510.277	1.363.731.189
4-Verilen Çekler ve Ödeme Emirleri		-	-
5-Banka Garantili ve Üç Aydan Kısa Vadeli Kredi Kartı Alacakları	2.12	112.914.413	73.748.482
6-Diğer Nakit ve Nakit Benzeri Varlıklar		-	-
B- Finansal Varlıklar ile Riskli Sigortalılara Ait Finansal Yatırımlar	11.1	3.410.693.858	2.015.689.046
1- Satılmaya Hazır Finansal Varlıklar	11.1	2.053.141.521	1.358.023.015
2- Vadeye Kadar Elde Tutulacak Finansal Varlıklar		-	-
3- Alım Satım Amaçlı Finansal Varlıklar	11.1	1.357.552.337	657.666.031
4- Krediler		-	-
5- Krediler Karşılığı		-	-
6- Riskli Hayat Poliçesi Sahiplerine Ait Finansal Yatırımlar		-	-
7- Şirket Hissesi		-	-
8- Finansal Varlıklar Değer Düşüklüğü Karşılığı		-	-
C- Esas Faaliyetlerden Alacaklar	12.1	1.057.788.363	702.856.786
1- Sigortacılık Faaliyetlerinden Alacaklar	12.1	895.364.148	630.311.134
2- Sigortacılık Faaliyetlerinden Alacaklar Karşılığı	12.1	(15.489.524)	(14.112.066)
3- Reasürans Faaliyetlerinden Alacaklar	10,12.1	177.907.836	86.651.816
4- Reasürans Faaliyetlerinden Alacaklar Karşılığı		-	-
5- Sigorta ve Reasürans Şirketleri Nezdindeki Depolar	12.1	5.903	5.902
6- Sigortalılara Krediler (İkrazlar)		-	-
7- Sigortalılara Krediler (İkrazlar) Karşılığı		-	-
8- Emeklilik Faaliyetlerinden Alacaklar		-	-
9- Esas Faaliyetlerden Kaynaklanan Şüpheli Alacaklar	12.1	23.835.204	21.236.166
10- Esas Faaliyetlerden Kaynaklanan Şüpheli Alacaklar Karşılığı	12.1	(23.835.204)	(21.236.166)
D- İlişkili Taraflardan Alacaklar		-	-
1- Ortaklardan Alacaklar		-	-
2- İştiraklerden Alacaklar		-	-
3- Bağlı Ortaklıklardan Alacaklar		-	-
4- Müşterek Yönetime Tabi Teşebbüslerden Alacaklar		-	-
5- Personelden Alacaklar		-	-
6- Diğer İlişkili Taraflardan Alacaklar		-	-
7- İlişkili Taraflardan Alacaklar Reeskontu		-	-
8- İlişkili Taraflardan Şüpheli Alacaklar		-	-
9- İlişkili Taraflardan Şüpheli Alacaklar Karşılığı		-	-
E- Diğer Alacaklar		9.314.591	3.490.057
1- Finansal Kiralama Alacakları		-	-
2- Kazanılmamış Finansal Kiralama Faiz Gelirleri		-	-
3- Verilen Depozito ve Teminatlar		507.929	469.509
4- Diğer Çeşitli Alacaklar	47.1	8.806.662	3.020.548
5- Diğer Çeşitli Alacaklar Reeskontu		-	-
6- Şüpheli Diğer Alacaklar		-	-
7- Şüpheli Diğer Alacaklar Karşılığı		-	-
F- Gelecek Aylara Ait Giderler ve Gelir Tahakkukları		2.860.521.476	1.995.073.889
1- Ertelemiş Üretim Giderleri	47.1	2.801.204.359	1.975.936.136
2- Tahakkuk Etmiş Faiz ve Kira Gelirleri		-	-
3- Gelir Tahakkukları		-	-
4- Gelecek Aylara Ait Diğer Giderler	47.1	59.317.117	19.137.753
G- Diğer Cari Varlıklar		2.975.050	1.195.535
1- Gelecek Aylar İhtiyacı Stoklar		-	-
2- Peşin Ödenen Vergiler ve Fonlar		-	-
3- Ertelemiş Vergi Varlıkları		-	-
4- İş Avansları		126.230	520.618
5- Personele Verilen Avanslar		2.848.820	674.917
6- Sayım ve Tesellüm Noksanları		-	-
7- Diğer Çeşitli Cari Varlıklar		-	-
8- Diğer Cari Varlıklar Karşılığı		-	-
I- Cari Varlıklar Toplamı		8.937.720.999	6.155.786.250

Takip eden dipnotlar ara dönem finansal tabloların ayrılmaz parçasını oluştururlar.

GİG SİGORTA ANONİM ŞİRKETİ
(ESKİ UNVANIYLA “GULF SİGORTA ANONİM ŞİRKETİ”)

30 HAZİRAN 2024 VE 31 ARALIK 2023 TARİHLERİ İTİBARIYLA
AYRINTILI BİLANÇOLAR

(Para birimi aksi belirtilmedikçe Türk Lirası (“TL”) olarak ifade edilmiştir.)

	Dipnot	Bağımsız Sınırlı Denetimden Geçmiş Cari Dönem 30 Haziran 2024	Bağımsız Denetimden Geçmiş Önceki Dönem 31 Aralık 2023
II- Cari Olmayan Varlıklar			
A- Esas Faaliyetlerden Alacaklar			
1- Sigortacılık Faaliyetlerinden Alacaklar		-	-
2- Sigortacılık Faaliyetlerinden Alacaklar Karşılığı		-	-
3- Reasürans Faaliyetlerinden Alacaklar		-	-
4- Reasürans Faaliyetlerinden Alacaklar Karşılığı		-	-
5- Sigorta ve Reasürans Şirketleri Nezdindeki Depolar		-	-
6- Sigortalılara Krediler (İkrazlar)		-	-
7- Sigortalılara Krediler (İkrazlar) Karşılığı		-	-
8- Emeklilik Faaliyetlerinden Alacaklar		-	-
9- Esas Faaliyetlerden Kaynaklanan Şüpheli Alacaklar		-	-
10- Esas Faaliyetlerden Kaynaklanan Şüpheli Alacaklar Karşılığı		-	-
B- İlişkili Taraflardan Alacaklar			
1- Ortaklardan Alacaklar		-	-
2- İştiraklerden Alacaklar		-	-
3- Bağlı Ortaklıklardan Alacaklar		-	-
4- Müşterek Yönetime Tabi Teşebbüslerden Alacaklar		-	-
5- Personelden Alacaklar		-	-
6- Diğer İlişkili Taraflardan Alacaklar		-	-
7- İlişkili Taraflardan Alacaklar Reeskontu		-	-
8- İlişkili Taraflardan Şüpheli Alacaklar		-	-
9- İlişkili Taraflardan Şüpheli Alacaklar Karşılığı		-	-
C- Diğer Alacaklar			
1- Finansal Kiralama Alacakları		-	-
2- Kazanılmamış Finansal Kiralama Faiz Gelirleri		-	-
3- Verilen Depozito ve Teminatlar		-	-
4- Diğer Çeşitli Alacaklar		-	-
5- Diğer Çeşitli Alacaklar Reeskontu		-	-
6- Şüpheli Diğer Alacaklar		-	-
7- Şüpheli Diğer Alacaklar Karşılığı		-	-
D- Finansal Varlıklar		3.402	3.402
1- Bağlı Menkul Kıymetler		-	-
2- İştirakler		3.402	3.402
3- İştirakler Sermaye Taahhütleri		-	-
4- Bağlı Ortaklıklar		-	-
5- Bağlı Ortaklıklar Sermaye Taahhütleri		-	-
6- Müşterek Yönetime Tabi Teşebbüsler		-	-
7- Müşterek Yönetime Tabi Teşebbüsler Sermaye Taahhütleri		-	-
8- Finansal Varlıklar ve Riski Sigortalılara Ait Finansal Yatırımlar		-	-
9- Diğer Finansal Varlıklar		-	-
10- Finansal Varlıklar Değer Düşüklüğü Karşılığı		-	-
E- Maddi Varlıklar	6	61.571.155	27.621.908
1- Yatırım Amaçlı Gayrimenkuller		-	-
2- Yatırım Amaçlı Gayrimenkuller Değer Düşüklüğü Karşılığı		-	-
3- Kullanım Amaçlı Gayrimenkuller		-	-
4- Makine ve Teçhizatlar		-	-
5- Demirbaş ve Tesisatlar	6	25.135.012	15.952.920
6- Motorlu Taşıtlar	6	19.188.366	3.781.898
7- Diğer Maddi Varlıklar (Özel Maliyet Bedelleri Dahil)	6	5.379.973	5.307.973
8- Kiralama Yoluyla Edinilmiş Maddi Varlıklar	6	37.857.035	25.857.628
9- Birikmiş Amortismanlar	6	(25.989.231)	(23.278.511)
10- Maddi Varlıklara İlişkin Avanslar (Yapılmakta Olan Yatırımlar Dahil)		-	-
F- Maddi Olmayan Varlıklar	8	28.064.932	6.946.115
1- Haklar	8	63.775.378	37.223.392
2- Şerefiye		-	-
3- Faaliyet Öncesi Döneme Ait Giderler		-	-
4- Araştırma ve Geliştirme Giderleri		-	-
5- Diğer Maddi Olmayan Varlıklar		-	-
6- Birikmiş İtfalar (Amortismanlar)	8	(35.710.446)	(30.277.277)
7- Maddi Olmayan Varlıklara İlişkin Avanslar		-	-
G-Gelecek Yıllara Ait Giderler ve Gelir Tahakkukları	47.1	41.480.326	42.511.892
1- Ertelenmiş Üretim Giderleri	47.1	41.480.326	42.511.892
2- Gelir Tahakkukları		-	-
3- Gelecek Aylara Ait Diğer Giderler		-	-
H- Diğer Cari Olmayan Varlıklar			
1- Etkatif Yabancı Para Hesapları		-	-
2- Döviz Hesapları		-	-
3- Gelecek Yıllar İhtiyacı Stoklar		-	-
4- Peşin Ödenen Vergiler ve Fonlar		-	-
5- Ertelenmiş Vergi Varlıkları		-	-
6- Diğer Çeşitli Cari Olmayan Varlıklar		-	-
7- Diğer Cari Olmayan Varlıklar Amortismanı		-	-
8- Diğer Cari Olmayan Varlıklar Karşılığı		-	-
II- Cari Olmayan Varlıklar Toplamı		131.119.815	77.083.317
Varlıklar Toplamı		9.068.840.814	6.232.869.567

Takip eden dipnotlar ara dönem finansal tabloların ayrılmaz parçasını oluştururlar.

GİG SİGORTA ANONİM ŞİRKETİ
(ESKİ UNVANIYLA “GULF SİGORTA ANONİM ŞİRKETİ”)

30 HAZİRAN 2024 VE 31 ARALIK 2023 TARİHLERİ İTİBARIYLA
AYRINTILI BİLANÇOLAR

(Para birimi aksi belirtilmedikçe Türk Lirası (“TL”) olarak ifade edilmiştir.)

	Dipnot	Bağımsız Sınırlı Denetimden Geçmiş Cari Dönem 30 Haziran 2024	Bağımsız Denetimden Geçmiş Önceki Dönem 31 Aralık 2023
III- Kısa Vadeli Yükümlülükler			
A- Finansal Borçlar	34	18.996.367	7.698.212
1- Kredi Kuruluşlarına Borçlar		-	-
2- Finansal Kiralama İşlemlerinden Borçlar		-	-
3- Erteleilmiş Finansal Kiralama Borçlanma Maliyetleri		-	-
4- Uzun Vadeli Kredilerin Ana Para Taksitleri ve Faizleri		-	-
5- Çıkarılmış Tahviller (Bonolar) Anapara, Taksit ve Faizleri		-	-
6- Çıkarılmış Diğer Finansal Varlıklar		-	-
7- Çıkarılmış Diğer Finansal Varlıklar İhraç Farkı		-	-
8- Diğer Finansal Borçlar (Yükümlülükler)	34	18.996.367	7.698.212
B- Esas Faaliyetlerden Borçlar	4.1, 10, 19	555.998.824	341.117.841
1- Sigortacılık Faaliyetlerinden Borçlar	4.1, 10, 19	555.998.824	341.117.841
2- Reasürans Faaliyetlerinden Borçlar		-	-
3- Sigorta ve Reasürans Şirketlerinden Alınan Depolar		-	-
4- Emeklilik Faaliyetlerinden Borçlar		-	-
5- Diğer Esas Faaliyetlerden Borçlar		-	-
6- Diğer Esas Faaliyetlerden Borçlar Borç Senetleri Reeskontu		-	-
C-İlişkili Tarafalara Borçlar			70.000
1- Ortaklara Borçlar		-	-
2- İştiraklere Borçlar		-	-
3- Bağlı Ortaklıklara Borçlar		-	-
4- Müşterek Yönetime Tabi Teşebbüslere Borçlar		-	-
5- Personele Borçlar		-	70.000
6- Diğer İlişkili Tarafalara Borçlar		-	-
D- Diğer Borçlar	4.1,19	188.311.565	10.049.687
1- Alınan Depozito ve Teminatlar		-	-
2- Tedavi Giderlerine İlişkin SGK'ya Borçlar		-	-
3- Diğer Çeşitli Borçlar	4.1,19	188.311.565	10.049.687
4- Diğer Çeşitli Borçlar Reeskontu		-	-
E-Sigortacılık Teknik Karşılıkları		2.913.444.651	2.182.705.586
1- Kazanılmamış Primler Karşılığı – Net	4.1,17,15	2.323.427.247	1.641.979.689
2- Devam Eden Riskler Karşılığı – Net	4.1,17,15	1.614.603	18.692
3- Matematik Karşılığı – Net		-	-
4- Muallak Tazminat Karşılığı – Net	4.1,17,15	588.402.801	540.707.205
5- İkramiye ve İndirimler Karşılığı – Net		-	-
6- Diğer Teknik Karşılıklar – Net		-	-
F- Ödenecek Vergi ve Benzeri Diğer Yükümlülükler İle Karşılıkları		118.125.840	57.781.877
1- Ödenecek Vergi ve Fonlar		40.620.695	49.669.365
2- Ödenecek Sosyal Güvenlik Kesintileri		7.979.768	4.278.007
3- Vadesi Geçmiş, Erteleilmiş veya Taksitlendirilmiş Vergi ve Diğer Yükümlülükler		-	-
4- Ödenecek Diğer Vergi ve Benzeri Yükümlülükler		-	-
5- Dönem Karı Vergi ve Diğer Yasal Yükümlülük Karşılıkları	35	190.979.109	110.292.163
6- Dönem Karının Peşin Ödenen Vergi ve Diğer Yükümlülükleri	35	(121.453.732)	(106.457.658)
7- Diğer Vergi ve Benzeri Yükümlülük Karşılıkları		-	-
G- Diğer Risklere İlişkin Karşılıklar	23	68.003.663	82.280.306
1- Kıdem Tazminatı Karşılığı		-	-
2- Sosyal Yardım Sandığı Varlık Açıkları Karşılığı		-	-
3- Maliyet Giderleri Karşılığı	23	68.003.663	82.280.306
H- Gelecek Aylara Ait Gelirler ve Gider Tahakkukları		44.353.407	32.235.040
1- Erteleilmiş Komisyon Gelirleri	10, 19,47,1	43.162.731	29.853.688
2- Gider Tahakkukları		-	-
3- Gelecek Aylara Ait Diğer Gelirler		1.190.676	2.381.352
I- Diğer Kısa Vadeli Yükümlülükler			463.729
1- Erteleilmiş Vergi Yükümlülüğü		-	-
2- Sayım ve Tesellüm Fazlalıkları		-	-
3- Diğer Çeşitli Kısa Vadeli Yükümlülükler		-	463.729
III - Kısa Vadeli Yükümlülükler Toplamı		3.907.234.317	2.714.402.278

Takip eden dipnotlar ara dönem finansal tabloların ayrılmaz parçasını oluştururlar.

GIG SİGORTA ANONİM ŞİRKETİ
(ESKİ UNVANIYLA “GULF SİGORTA ANONİM ŞİRKETİ”)

30 HAZİRAN 2024 VE 31 ARALIK 2023 TARİHLERİ İTİBARIYLA
AYRINTILI BİLANÇOLAR

(Para birimi aksi belirtilmedikçe Türk Lirası (“TL”) olarak ifade edilmiştir.)

	Dipnot	Bağımsız Sınırlı Denetimden Geçmiş Cari Dönem 30 Haziran 2024	Bağımsız Denetimden Geçmiş Önceki Dönem 31 Aralık 2023
IV- Uzun Vadeli Yükümlülükler			
A- Finansal Borçlar	34	4.226.199	9.508.446
1- Kredi Kuruluşlarına Borçlar		-	-
2- Finansal Kiralama İşlemlerinden Borçlar		-	-
3- Ertelemiş Finansal Kiralama Borçlanma Maliyetleri		-	-
4- Çıkarılmış Tahviller		-	-
5- Çıkarılmış Diğer Finansal Varlıklar		-	-
6- Çıkarılmış Diğer Finansal Varlıklar İhraç Farkı		-	-
7- Diğer Finansal Borçlar (Yükümlülükler)	34	4.226.199	9.508.446
B- Esas Faaliyetlerden Borçlar		-	-
1- Sigortacılık Faaliyetlerinden Borçlar		-	-
2- Reasürans Faaliyetlerinden Borçlar		-	-
3- Sigorta ve Reasürans Şirketlerinden Alınan Depolar		-	-
4- Emeklilik Faaliyetlerinden Borçlar		-	-
5- Diğer Esas Faaliyetlerden Borçlar		-	-
6- Diğer Esas Faaliyetlerden Borçlar Borç Senetleri Reeskontu		-	-
C- İlişkili Taraflara Borçlar		-	-
1- Ortaklara Borçlar		-	-
2- İştiraklere Borçlar		-	-
3- Bağlı Ortaklıklara Borçlar		-	-
4- Müşterek Yönetime Tabi Teşebbüslere Borçlar		-	-
5- Personele Borçlar		-	-
6- Diğer İlişkili Taraflara Borçlar		-	-
D- Diğer Borçlar		-	-
1- Alınan Depozito ve Teminatlar		-	-
2- Tedavi Giderlerine İlişkin SGK'ya Borçlar		-	-
3- Diğer Çeşitli Borçlar		-	-
4- Diğer Çeşitli Borçlar Reeskontu (-)		-	-
E- Sigortacılık Teknik Karşılıkları		2.112.034.643	1.653.536.948
1- Kazanılmamış Primler Karşılığı – Net	4.11,7.15	2.019.640.584	1.591.090.562
2- Devam Eden Riskler Karşılığı – Net		-	-
3- Matematik Karşılığı – Net		-	-
4- Muallak Tazminat Karşılığı – Net		-	-
5- İkramiye ve İndirimler Karşılığı – Net		-	-
6- Diğer Teknik Karşılıklar – Net	17,15, 47,1	92.394.059	62.446.386
F- Diğer Yükümlülükler ve Karşılıkları		-	-
1- Ödenecek Diğer Yükümlülükler		-	-
2- Vadeli Geçmiş, Ertelemiş veya Taksitlendirilmiş Vergi ve Diğer Yükümlülükler		-	-
3- Diğer Borç ve Gider Karşılıkları		-	-
G- Diğer Risklere İlişkin Karşılıkları	22	33.008.188	22.784.331
1- Kıdem Tazminatı Karşılığı	22	33.008.188	22.784.331
2- Sosyal Yardım Sandığı Varlık Açıkları Karşılığı		-	-
H-Gelecek Yıllara Ait Gelirler ve Gider Tahakkukları		-	-
1- Ertelemiş Komisyon Gelirleri		-	-
2- Gider Tahakkukları		-	-
3- Gelecek Aylara Ait Diğer Gelirler		-	-
I- Diğer Uzun Vadeli Yükümlülükler		141.013.986	67.926.211
1- Ertelemiş Vergi Yükümlülüğü	21	141.013.986	67.926.211
2- Diğer Çeşitli Uzun Vadeli Yükümlülükler		-	-
IV- Uzun Vadeli Yükümlülükler Toplamı		2.290.283.016	1.753.755.936

Takip eden dipnotlar ara dönem finansal tabloların ayrılmaz parçasını oluştururlar.

GIG SİGORTA ANONİM ŞİRKETİ
(ESKİ UNVANIYLA “GULF SİGORTA ANONİM ŞİRKETİ”)

30 HAZİRAN 2024 VE 31 ARALIK 2023 TARİHLERİ İTİBARIYLA
AYRINTILI BİLANÇOLAR

(Para birimi aksi belirtilmedikçe Türk Lirası (“TL”) olarak ifade edilmiştir.)

		Bağımsız Sınırlı Denetimden Geçmiş Cari Dönem 30 Haziran 2024	Bağımsız Denetimden Geçmiş Önceki Dönem 31 Aralık 2023
V- Özsermaye	Dipnot		
A- Ödenmiş Sermaye		181.198.514	181.198.514
1- (Nominal) Sermaye	2.13,15	180.366.350	180.366.350
2- Ödenmemiş Sermaye		-	-
3- Sermaye Düzeltmesi Olumlu Farkları		832.164	832.164
4- Sermaye Düzeltmesi Olumsuz Farkları		-	-
5- Tescilli Beklenen Sermaye		-	-
B- Sermaye Yedekleri		-	-
1- Hisse Senedi İhraç Primleri		-	-
2- Hisse Senedi İptal Karları		-	-
3- Sermayeye Eklenecek Satış Karları		-	-
4- Yabancı Para Çevirim Farkları		-	-
5- Diğer Sermaye Yedekleri		-	-
C- Kar Yedekleri		1.738.523.610	884.170.347
1- Yasal Yedekler		110.740.208	75.260.720
2- Statü Yedekleri		-	-
3- Olağanüstü Yedekler		520.135.204	211.001.201
4- Özel Fonlar (Yedekler)		-	-
5- Finansal Varlıkların Değerlemesi	15	1.123.695.852	613.247.315
6- Diğer Kar Yedekleri	15	(16.047.654)	(15.338.889)
D- Geçmiş Yıllar Karları		11.729.002	11.729.002
1- Geçmiş Yıllar Karları		11.729.002	11.729.002
E-Geçmiş Yıllar Zararları		-	-
1- Geçmiş Yıllar Zararları		-	-
F-Dönem Net Karı		939.872.355	687.613.490
1- Dönem Net Karı		939.872.355	687.613.490
2- Dönem Net Zararı		-	-
3- Dağıtım Konu Olmayan Dönem Karı		-	-
Özsermaye Toplamı		2.871.323.481	1.764.711.353
Yükümlülükler Toplamı		9.068.840.814	6.232.869.567

Takip eden dipnotlar ara dönem finansal tabloların ayrılmaz parçasını oluştururlar.

GİG SİGORTA ANONİM ŞİRKETİ
(ESKİ UNVANIYLA “GULF SİGORTA ANONİM ŞİRKETİ”)

1 OCAK - 30 HAZİRAN 2024 VE 2023 ARA HESAP DÖNEMLERİNE AİT AYRINTILI GELİR TABLOLARI

(Para birimi aksi belirtilmedikçe Türk Lirası (“TL”) olarak ifade edilmiştir.)

L-TEKNİK BÖLÜM	Dipnot	Bağımsız Sınırlı	Bağımsız Sınırlı	Bağımsız Sınırlı	Bağımsız Sınırlı
		Denetimden Geçmiş 1 Ocak - 30 Haziran 2024	Denetimden Geçmiş 1 Ocak - 30 Haziran 2023	Denetimden Geçmiş 1 Nisan - 30 Haziran 2024	Denetimden Geçmiş 1 Nisan - 30 Haziran 2023
A- Hayat Dışı Teknik Gelir		2.448.469.721	979.093.162	1.410.826.894	501.886.387
1- Kazanılmış Primler (Reasürör Payı Düşülmüş Olarak)		1.590.061.987	751.984.313	850.819.460	412.763.968
1.1- Yazılan Primler (Reasürör Payı Düşülmüş Olarak)	24	2.701.655.478	1.523.451.828	1.177.423.888	781.375.198
1.1.1- Brüt Yazılan Primler	24	3.487.843.455	1.912.695.495	1.567.473.113	960.102.403
1.1.2- Reasüröre Devredilen Primler	10,24	(786.187.977)	(389.243.667)	(390.049.225)	(178.727.205)
1.1.3- SGK'ya Aktarılan Primler	10,24	-	-	-	-
1.2- Kazanılmamış Primler Karşılığında Değişim (Reasürör Payı ve Devreden Kısım Düşülmüş Olarak)	17,15	(1.109.997.580)	(771.432.881)	(324.989.825)	(369.217.814)
1.2.1- Kazanılmamış Primler Karşılığı	17,15	(1.234.435.472)	(826.016.284)	(359.505.445)	(382.023.743)
1.2.2- Kazanılmamış Primler Karşılığında Reasürör Payı	10,17,15	124.437.892	54.583.403	34.515.618	12.805.929
1.2.3- Kazanılmamış Primler Karşılığında SGK Payı	10,17,15	-	-	-	-
1.3- Devam Eden Riskler Karşılığında Değişim (Reasürör Payı ve Devreden Kısım Düşülmüş Olarak)	17,15	(1.595.911)	(34.634)	(1.614.603)	606.584
1.3.1- Devam Eden Riskler Karşılığı	17,15	(29.871.763)	(13.258)	(29.590.512)	620.294
1.3.2- Devam Eden Riskler Karşılığında Reasürör Payı	17,15	27.975.852	(21.376)	27.975.909	(13.710)
2- Teknik Olmayan Bölümlen Aktarılan Yatırım Gelirleri		859.697.943	223.118.858	559.434.383	79.907.156
3- Diğer Teknik Gelirler (Reasürör Payı Düşülmüş Olarak)		-	-	-	-
3.1- Brüt Diğer Teknik Gelirler		-	-	-	-
3.2- Brüt Diğer Teknik Gelirlerde Reasürör Payı		-	-	-	-
4- Tahakkuk Eden Rücu ve Sorutaj Gelirleri		(1.290.209)	3.989.991	573.051	9.215.263
B- Hayat Dışı Teknik Gider		(1.445.237.330)	(770.961.131)	(769.310.459)	(370.219.400)
1- Gerçekleşen Tahminatlar (Reasürör Payı Düşülmüş Olarak)	17,15	(290.399.693)	(285.638.738)	(164.250.112)	(107.613.523)
1.1- Ödenen Tahminatlar (Reasürör Payı Düşülmüş Olarak)	17,15	(242.704.097)	(191.176.793)	(134.333.781)	(92.918.565)
1.1.1- Brüt Ödenen Tahminatlar	17,15	(726.233.667)	(297.217.705)	(436.015.043)	(137.238.286)
1.1.2- Ödenen Tahminatlarda Reasürör Payı	10,17,15	483.529.570	106.040.912	301.681.262	44.319.721
1.2- Muallak Tahminatlar Karşılığında Değişim (Reasürör Payı ve Devreden Kısım Düşülmüş Olarak)	17,15	(47.695.596)	(94.461.945)	(29.916.331)	(14.694.958)
1.2.1- Muallak Tahminatlar Karşılığı	17,15	359.854.241	(1.098.616.352)	240.107.267	(660.240.801)
1.2.2- Muallak Tahminatlar Karşılığında Reasürör Payı	10	(407.549.837)	1.004.154.407	(270.023.598)	645.545.843
2- İkramiye ve İndirimler Karşılığında Değişim (Reasürör Payı ve Devreden Kısım Düşülmüş Olarak)		-	-	-	-
2.1- İkramiye ve İndirimler Karşılığı		-	-	-	-
2.2- İkramiye ve İndirimler Karşılığında Reasürör Payı		-	-	-	-
3- Diğer Teknik Karşılıklarda Değişim (Reasürör Payı ve Devreden Kısım Düşülmüş Olarak)	17,15	(29.947.673)	(15.186.706)	(8.104.417)	(5.887.904)
4- Faaliyet Giderleri	31	(1.121.331.276)	(468.338.363)	(595.009.954)	(255.766.233)
5- Matematik Karşılıklarda Değişim (Reasürör Payı ve Devreden Kısım Düşülmüş Olarak)		-	-	-	-
5.1- Matematik Karşılıkları		-	-	-	-
5.2- Matematik Karşılıklarda Reasürör Payı		-	-	-	-
6- Diğer Teknik Giderler		(3.558.688)	(1.797.324)	(1.945.976)	(951.740)
6.1- Brüt Diğer Teknik Giderler		(3.558.688)	(1.797.324)	(1.945.976)	(951.740)
6.2- Diğer Teknik Giderlerde Reasürör Payı		-	-	-	-
C- Teknik Bölüm Dengesi- Hayat Dışı (A – B)		1.003.232.391	208.132.031	641.516.435	131.666.987
D- Hayat Teknik Gelir		-	-	-	-
1- Kazanılmış Primler (Reasürör Payı Düşülmüş Olarak)		-	-	-	-
1.1- Yazılan Primler (Reasürör Payı Düşülmüş Olarak)		-	-	-	-
1.1.1- Brüt Yazılan Primler		-	-	-	-
1.1.2- Reasüröre Devredilen Primler		-	-	-	-
1.2- Kazanılmamış Primler Karşılığında Değişim (Reasürör Payı ve Devreden Kısım Düşülmüş Olarak)		-	-	-	-
1.2.1- Kazanılmamış Primler Karşılığı		-	-	-	-
1.2.2- Kazanılmamış Primler Karşılığında Reasürör Payı		-	-	-	-
1.3- Devam Eden Riskler Karşılığında Değişim (Reasürör Payı ve Devreden Kısım Düşülmüş Olarak)		-	-	-	-
1.3.1- Devam Eden Riskler Karşılığı		-	-	-	-
1.3.2- Devam Eden Riskler Karşılığında Reasürör Payı		-	-	-	-
2- Hayat Branşı Yatırım Geliri		-	-	-	-
3- Yatırımlardaki Gerçekleşmemiş Karlar		-	-	-	-
4- Diğer Teknik Gelirler (Reasürör Payı Düşülmüş Olarak)		-	-	-	-
4.1- Brüt Diğer Teknik Gelirler		-	-	-	-
4.2- Brüt Diğer Teknik Gelirlerde Reasürör Payı		-	-	-	-
5- Tahakkuk Eden Rücu Gelirleri		-	-	-	-
E- Hayat Teknik Gider		-	-	-	-
1- Gerçekleşen Tahminatlar (Reasürör Payı Düşülmüş Olarak)		-	-	-	-
1.1- Ödenen Tahminatlar (Reasürör Payı Düşülmüş Olarak)		-	-	-	-
1.1.1- Brüt Ödenen Tahminatlar (-)		-	-	-	-
1.1.2- Ödenen Tahminatlarda Reasürör Payı (+)		-	-	-	-
1.2- Muallak Tahminatlar Karşılığında Değişim (Reasürör Payı ve Devreden Kısım Düşülmüş Olarak) (+/-)		-	-	-	-
1.2.1- Muallak Tahminatlar Karşılığı (-)		-	-	-	-
1.2.2- Muallak Tahminatlar Karşılığında Reasürör Payı (+)		-	-	-	-
2- İkramiye ve İndirimler Karşılığında Değişim (Reasürör Payı ve Devreden Kısım Düşülmüş Olarak) (+/-)		-	-	-	-
2.1- İkramiye ve İndirimler Karşılığı (-)		-	-	-	-
2.2- İkramiye ve İndirimler Karşılığında Reasürör Payı (+)		-	-	-	-
3- Matematik Karşılıklarda Değişim (Reasürör Payı ve Devreden Kısım Düşülmüş Olarak)(+/-)		-	-	-	-
3.1- Matematik Karşılıkları (-)		-	-	-	-
3.1.1- Aktüeryal Matematik Karşılık (+/-)		-	-	-	-
3.1.2- Kar Payı Karşılığı (Yatırım Riski Hayat Poliçesi Sahiplerine Ait Poliçeler İçin Ayrılan Karşılık)		-	-	-	-
3.2- Matematik Karşılığında Reasürör Payı (+)		-	-	-	-
3.2.1- Aktüeryal Matematik Karşılıklarda Reasürör Payı (+)		-	-	-	-
3.2.2- Kar Payı Karşılığı (Yatırım Riski Hayat Poliçesi Sahiplerine Ait Poliçeler İçin Ayrılan Karşılık) (+)		-	-	-	-
4- Diğer Teknik Karşılıklarda Değişim (Reasürör Payı ve Devreden Kısım Düşülmüş Olarak)(+/-)		-	-	-	-
5- Faaliyet Giderleri (-)		-	-	-	-
6- Yatırım Giderleri (-)		-	-	-	-
7- Yatırımlardaki Gerçekleşmemiş Zararlar (-)		-	-	-	-
8- Teknik Olmayan Bölüme Aktarılan Yatırım Gelirleri (-)		-	-	-	-
F- Teknik Bölüm Dengesi- Hayat (D – E)		-	-	-	-
G- Emeklilik Teknik Gelir		-	-	-	-
1- Fon İşletim Gelirleri		-	-	-	-
2- Yönetim Gideri Kesintisi		-	-	-	-
3- Giriş Aidatı Gelirleri		-	-	-	-
4- Ara Verme Halinde Yönetim Gideri Kesintisi		-	-	-	-
5- Özel Hizmet Gideri Kesintisi		-	-	-	-
6- Sermaye Tahsis Avansı Değer Artış Gelirleri		-	-	-	-
7- Diğer Teknik Gelirler		-	-	-	-
H- Emeklilik Teknik Gideri		-	-	-	-
1- Fon İşletim Giderleri (-)		-	-	-	-
2- Sermaye Tahsis Avansları Değer Azalış Giderleri(-)		-	-	-	-
3- Faaliyet Giderleri (-)		-	-	-	-
4- Diğer Teknik Giderler (-)		-	-	-	-
I- Teknik Bölüm Dengesi- Emeklilik (G – H)		-	-	-	-

Takip eden dipnotlar ara dönem finansal tabloların ayrılmaz parçasını oluştururlar.

GIG SİGORTA ANONİM ŞİRKETİ
(ESKİ UNVANIYLA “GULF SİGORTA ANONİM ŞİRKETİ”)

1 OCAK - 30 HAZİRAN 2024 VE 2023 ARA HESAP DÖNEMLERİNE AİT
AYRINTILI GELİR TABLOLARI

(Para birimi aksi belirtilmedikçe Türk Lirası (“TL”) olarak ifade edilmiştir.)

	Dipnot	Bağımsız Sınırlı Denetimden Geçmiş 1 Ocak - 30 Haziran 2024	Bağımsız Sınırlı Denetimden Geçmiş 1 Ocak - 30 Haziran 2023	Bağımsız Sınırlı Denetimden Geçmemiş 1 Nisan - 30 Haziran 2024	Bağımsız Sınırlı Denetimden Geçmemiş 1 Nisan - 30 Haziran 2023
II-TEKNİK OLMAYAN BÖLÜM					
C- Teknik Bölüm Dengesi- Hayat Dışı (A-B)		1.003.232.391	208.132.031	641.516.435	131.666.987
F- Teknik Bölüm Dengesi- Hayat (D-E)		-	-	-	-
I - Teknik Bölüm Dengesi- Emeklilik (G-H)		-	-	-	-
J- Genel Teknik Bölüm Dengesi (C+F+I)		1.003.232.391	208.132.031	641.516.435	131.666.987
K- Yatırım Gelirleri		1.077.744.114	556.136.258	610.214.925	379.347.691
1- Finansal Yatırımlardan Elde Edilen Gelirler	26	249.036.603	181.151.285	63.167.213	37.939.583
2- Finansal Yatırımların Nakde Çevrilmesinden Elde Edilen Karlar		-	-	-	-
3- Finansal Yatırımların Değerlemesi	26	610.661.340	41.967.573	496.267.170	41.967.573
4- Kambiyo Karları	26, 36	218.046.171	333.017.400	50.780.542	299.440.535
5- İştiraklerden Gelirler		-	-	-	-
6- Bağlı Ortaklıklar ve Müşterek Yönetime Tabi Teşebbüslerden Gelirler		-	-	-	-
7- Arazi, Arsa ile Binalardan Elde Edilen Gelirler		-	-	-	-
8- Türev Ürünlerden Elde Edilen Gelirler		-	-	-	-
9- Diğer Yatırımlar		-	-	-	-
10- Hayat Teknik Bölümünden Aktarılan Yatırım Gelirleri		-	-	-	-
L- Yatırım Giderleri		(959.438.763)	(298.549.737)	(605.431.379)	(125.093.255)
1- Yatırım Yönetim Giderleri – Faiz Dâhil		(1.692.635)	(708.491)	(833.571)	(386.443)
2- Yatırımlar Değer Azalışları		-	-	-	12.221.804
3- Yatırımların Nakde Çevrilmesi Sonucunda Oluşan Zararlar		-	-	-	-
4- Hayat Dışı Teknik Bölümüne Aktarılan Yatırım Gelirleri		(859.697.943)	(223.118.858)	(559.434.383)	(79.907.156)
5- Türev Ürünler Sonucunda Oluşan Zararlar		-	-	-	-
6- Kambiyo Zararları	26, 36	(83.037.870)	(69.068.754)	(36.151.504)	(53.819.896)
7- Amortisman Giderleri	6, 8	(15.010.315)	(5.653.634)	(9.011.921)	(3.201.564)
8- Diğer Yatırım Giderleri		-	-	-	-
M- Diğer Faaliyetlerden ve Olağandışı Faaliyetlerden Gelir ve Karlar ile Gider ve Zararlar		9.313.722	(36.668.724)	52.362.148	(22.873.338)
1- Karşılıklar Hesabı	47,5	(14.957.446)	(9.135.413)	(13.700.613)	(13.143.959)
2- Reeskont Hesabı		-	-	-	-
3- Özellikli Sigortalılar Hesabı		-	-	-	-
4- Enflasyon Düzeltmesi Hesabı		-	-	-	-
5- Ertelenmiş Vergi Varlığı Hesabı	21, 35	31.638.244	-	31.638.244	-
6- Ertelenmiş Vergi Yükümlülüğü Gideri	21, 35	-	(26.340.297)	35.689.182	(10.442.180)
7- Diğer Gelir ve Karlar	47,1	6.309.320	3.179.722	2.297.622	1.676.303
8- Diğer Gider ve Zararlar	47,1	(13.676.396)	(4.372.736)	(3.562.287)	(963.502)
9- Önceki Yıl Gelir ve Karları		-	-	-	-
10- Önceki Yıl Gider ve Zararları		-	-	-	-
N- Dönem Net Karı veya Zararı		939.872.355	351.170.573	551.129.788	284.794.812
1- Dönem Karı ve Zararı		1.130.851.464	429.049.828	698.662.129	363.048.085
2- Dönem Karı Vergi ve Diğer Yasal Yükümlülük Karşılıkları	35	(190.979.109)	(77.879.255)	(147.532.341)	(78.253.273)
3- Dönem Net Kar veya Zararı		939.872.355	351.170.573	551.129.788	284.794.812
4- Enflasyon Düzeltme Hesabı		-	-	-	-

Takip eden dipnotlar ara dönem finansal tabloların ayrılmaz parçasını oluştururlar.

GİG SİGORTA ANONİM ŞİRKETİ
(ESKİ UNVANIYLA “GULF SİGORTA ANONİM ŞİRKETİ”)

1 OCAK - 30 HAZİRAN 2024 VE 2023 ARA HESAP DÖNEMLERİNE AİT
NAKİT AKIŞ TABLOLARI

(Para birimi aksi belirtilmedikçe Türk Lirası (“TL”) olarak ifade edilmiştir.)

		Bağımsız Sınırlı Denetimden Geçmiş 1 Ocak – 30 Haziran 2024	Bağımsız Sınırlı Denetimden Geçmiş 1 Ocak – 30 Haziran 2023
NAKİT AKIŞ	Dipnot		
A. ESAS FAALİYETLERDEN KAYNAKLANAN NAKİT AKIMLARI			
1. Sigortacılık faaliyetlerinden elde edilen nakit girişleri		3.362.104.602	1.696.561.014
2. Reasürans faaliyetlerinden elde edilen nakit girişleri		-	-
3. Emeklilik faaliyetlerinden elde edilen nakit girişleri		-	-
4. Sigortacılık faaliyetleri nedeniyle yapılan nakit çıkışı		(2.889.055.579)	(1.457.007.316)
5. Reasürans faaliyetleri nedeniyle nakit çıkışı		(91.255.969)	(36.920.793)
6. Emeklilik faaliyetleri nedeniyle nakit çıkışı		-	-
7. Esas faaliyetler sonucu oluşan nakit		381.793.054	202.632.905
8. Faiz ödemeleri		-	-
9. Gelir vergisi ödemeleri		(125.288.237)	(33.623.354)
10. Diğer nakit girişleri		175.260.543	1.020.610
11. Diğer nakit çıkışları		(5.004.815)	(20.324.878)
12. Esas faaliyetlerden kaynaklanan net nakit		426.760.545	149.705.283
B. YATIRIM FAALİYETLERİNDEN KAYNAKLANAN NAKİT AKIMLARI			
1. Maddi varlıkların satışı	6,8	1.307.146	1.975.762
2. Maddi varlıkların iktisabı	6,8	(64.519.099)	(6.162.669)
3. Mali varlık iktisabı		(318.004.344)	(345.437.268)
4. Mali varlıkların satışı		122.190.094	334.646.566
5. Alınan faizler		219.722.670	181.151.285
6. Alınan temettüleri		29.313.933	10.581.246
7. Diğer nakit girişleri		68.485.941	79.934.582
8. Diğer nakit çıkışları		-91.657.545	(69.791.048)
9. Yatırım faaliyetlerinden kaynaklanan net nakit		92.036.566	186.898.456
C. FİNANSMAN FAALİYETLERİNDEN KAYNAKLANAN NAKİT AKIMLARI			
1. Hisse senedi ihracı		-	-
2. Kredilerle ilgili nakit girişleri		-	-
3. Finansal kiralama borçları ödemeleri		-	-
4. Ödenen temettüleri	38	(343.000.000)	(125.000.002)
5. Diğer nakit girişleri		-	-
6. Diğer nakit çıkışları		-	-
7. Finansman faaliyetlerinden kaynaklanan net nakit		(343.000.000)	(125.000.002)
D. KUR FARKLARININ NAKİT VE NAKİT BENZERLERİNE OLAN ETKİSİ		103.394.615	73.642.827
E. Nakit ve nakit benzerlerinde meydana gelen net artış		153.993.956	285.246.564
F. Dönem başındaki nakit ve nakit benzerleri mevcudu	2.12	1.429.150.885	563.968.513
G. Dönem sonundaki nakit ve nakit benzerleri mevcudu (E+F)	2.12	1.583.144.841	849.215.077

Takip eden dipnotlar ara dönem finansal tabloların ayrılmaz parçasını oluştururlar.

GİG SİGORTA ANONİM ŞİRKETİ
(ESKİ UNVANIYLA “GULF SİGORTA ANONİM ŞİRKETİ”)

1 OCAK - 30 HAZİRAN 2024 VE 2023 ARA HESAP DÖNEMLERİNE AİT ÖZSERMAYE DEĞİŞİM TABLOLARI

(Para birimi aksi belirtilmedikçe Türk Lirası (“TL”) olarak ifade edilmiştir.)

Bağımsız Sınırlı Denetimden Geçmiş 30 Haziran 2024												
	Dipnot	Sermaye	İşletmenin kendi hisse senetleri	Varlıklarda değer artışı	Özsermaye enflasyon düzeltmesi farkları	Yabancı para çevrim farkları	Yasal yedekler	Statü yedekleri	Diğer yedekler ve dağıtılmamış karlar	Net dönem karı	Geçmiş yıllar kar-zararları	Toplam
I - Önceki Dönem Sonu Bakiyesi (31 Aralık 2023)		180.366.350	-	613.247.315	832.164	-	75.260.720	-	195.662.312	687.613.490	11.729.002	1.764.711.353
II - Muhasebe Politikasında Değişiklikler		-	-	-	-	-	-	-	-	-	-	-
III - Yeni Bakiye (I + II) (1 Ocak 2024)		180.366.350	-	613.247.315	832.164	-	75.260.720	-	195.662.312	687.613.490	11.729.002	1.764.711.353
A - Sermaye Artırımı		-	-	-	-	-	-	-	-	-	-	-
1 - Nakit		-	-	-	-	-	-	-	-	-	-	-
2 - İç Kaynaklardan		-	-	-	-	-	-	-	-	-	-	-
B - İşletmenin Aldığı Kendi Hisse Senetleri		-	-	-	-	-	-	-	-	-	-	-
C - Gelir Tablosunda Yer Almayan Kazanç ve Kayıplar	15	-	-	-	-	-	-	-	(708.764)	-	-	(708.764)
D - Varlıklarda Değer Artışı	15	-	-	510.448.537	-	-	-	-	-	-	-	510.448.537
E - Yabancı Para Çevrim Farkları		-	-	-	-	-	-	-	-	-	-	-
F - Diğer Kazanç ve Kayıplar		-	-	-	-	-	-	-	-	-	-	-
G - Enflasyon Düzeltme Farkları		-	-	-	-	-	-	-	-	-	-	-
H - Dönem Net Karı		-	-	-	-	-	-	-	-	939.872.355	-	939.872.355
I - Dağıtılan Temettü		-	-	-	-	-	-	-	-	(343.000.000)	-	(343.000.000)
J - Yedeklere Transfer		-	-	-	-	-	35.479.488	-	309.134.002	(344.613.490)	-	-
II - Dönem Sonu Bakiyesi - 30 Haziran 2024	15	180.366.350	-	1.123.695.852	832.164	-	110.740.208	-	504.087.550	939.872.355	11.729.002	2.871.323.481

Bağımsız Sınırlı Denetimden Geçmiş 30 Haziran 2023												
	Dipnot	Sermaye	İşletmenin kendi hisse senetleri	Varlıklarda değer artışı	Özsermaye enflasyon düzeltmesi farkları	Yabancı para çevrim farkları	Yasal yedekler	Statü yedekleri	Diğer yedekler ve dağıtılmamış karlar	Net dönem karı	Geçmiş yıllar kar-zararları	Toplam
I - Önceki Dönem Sonu Bakiyesi (31 Aralık 2022)		180.366.350	-	500.353.700	832.164	-	51.546.198	-	108.182.875	242.327.085	11.729.002	1.095.337.374
II - Muhasebe Politikasında Değişiklikler		-	-	-	-	-	-	-	-	-	-	-
III - Yeni Bakiye (I + II) (1 Ocak 2023)		180.366.350	-	500.353.700	832.164	-	51.546.198	-	108.182.875	242.327.085	11.729.002	1.095.337.374
A - Sermaye Artırımı		-	-	-	-	-	-	-	-	-	-	-
1 - Nakit		-	-	-	-	-	-	-	-	-	-	-
2 - İç Kaynaklardan		-	-	-	-	-	-	-	-	-	-	-
B - İşletmenin Aldığı Kendi Hisse Senetleri		-	-	-	-	-	-	-	-	-	-	-
C - Gelir Tablosunda Yer Almayan Kazanç ve Kayıplar	15	-	-	-	-	-	-	-	(5.485.013)	-	-	(5.485.013)
D - Varlıklarda Değer Artışı	15	-	-	(1.709.924)	-	-	-	-	-	-	-	(1.709.924)
E - Yabancı Para Çevrim Farkları		-	-	-	-	-	-	-	-	-	-	-
F - Diğer Kazanç ve Kayıplar		-	-	-	-	-	-	-	-	-	-	-
G - Enflasyon Düzeltme Farkları		-	-	-	-	-	-	-	-	-	-	-
H - Dönem Net Karı		-	-	-	-	-	-	-	-	351.170.573	-	351.170.573
I - Dağıtılan Temettü		-	-	-	-	-	-	-	-	(125.000.002)	-	(125.000.002)
J - Yedeklere Transfer		-	-	-	-	-	23.714.522	-	93.612.561	(117.327.083)	-	-
II - Dönem Sonu Bakiyesi - 30 Haziran 2023	15	180.366.350	-	498.643.776	832.164	-	75.260.720	-	196.310.423	351.170.573	11.729.002	1.314.313.008

Takip eden dipnotlar ara dönem finansal tabloların ayrılmaz parçasını oluştururlar.

GIG SİGORTA ANONİM ŞİRKETİ (ESKİ UNVANIYLA “GULF SİGORTA ANONİM ŞİRKETİ”)

1 OCAK - 30 HAZİRAN 2024 ARA HESAP DÖNEMİNE AİT FİNANSAL TABLOLARA İLİŞKİN DİPNOTLAR

(Para birimi aksi belirtilmedikçe Türk Lirası (“TL”) olarak ifade edilmiştir.)

1. GENEL BİLGİLER

1.1 Ana şirketin adı

30 Haziran 2024 tarihi itibarıyla GIG Sigorta Anonim Şirketi'nin (eski unvanıyla “Gulf Sigorta Anonim Şirketi”) (“Şirket”) doğrudan ana ortağı Gulf Insurance Group K.S.C.P.'dir (2.13 no'lu dipnot).

Şirket Yönetim Kurulu'nun 15 Mayıs 2017 tarihli ve 2017/8 sayılı alınan kararı ile, 6102 sayılı Türk Ticaret Kanunu'nun (“TTK”) 136.-158. ve diğer ilgili maddeleri ile 5520 sayılı Kurumlar Vergisi Kanunu'nun 19. ve 20. maddeleri çerçevesinde, Not 44' te detaylandırıldığı gibi tüm aktif pasifiyle birlikte bütün halinde tasfiyesiz infisah yoluyla İstanbul Ticaret Sicil Müdürlüğü'nde 253738 sicil numarasıyla kayıtlı bulunan AIG Sigorta Anonim Şirketi'nin Şirket tarafından “devir alınması” suretiyle, birleşmesi 14 Temmuz 2017 tarihi itibarıyla tescil olunmuştur.

24 Mayıs 2024 tarihli Olağanüstü Genel Kurul Toplantısında; Şirket'in Gulf Sigorta Anonim Şirketi olan ticari unvanının GIG Sigorta Anonim Şirketi, Gulf Sigorta Anonim Şirketi olan işletme adının ise GIG Sigorta Anonim Şirketi olarak değiştirilmesine karar verilmiştir. Söz konusu karar 25 Haziran 2024 tarihinde tescil edilmiş olup 25 Haziran 2024 tarih ve 11108 sayılı Türkiye Ticaret Sicil Gazetesi'nde ilan olunmuştur.

1.2 Kuruluşun ikametgâhı ve yasal yapısı, Şirket olarak oluştuğu ülke ve kayıtlı büronun adresi

Şirket İstanbul'da tescil edilmiş olup, 30 Haziran 2024 tarihi itibarıyla tescil edilmiş adresi İnkılap Mahallesi Dr. Adnan Büyükdeniz Cd. AKKOM Ofis Park 2. Blok No:4 Kat:4-5 Ümraniye/İstanbul'dur. Şirket'in İstanbul, Ankara, İzmir, Adana ve Bursa'da bölge müdürlükleri bulunmaktadır.

1.3 İşletmenin fiili faaliyet konusu

Şirket tüm alt branşlar dahil olmak (Kara Araçları Sorumluluk hariç) üzere yangın, nakliyat, kaza ve makine montaj branşları olmak üzere hayat dışı sigortacılık alanında faaliyet göstermektedir.

Şirket, iletilen taleplerin ve söz konusu branştaki üretimin, Kara Araçları Sorumluluk Sigortası Ruhsatnamesi'nin (“Ruhsatname”) varlığı için yeterli düzeyde olmaması ve Şirket yönetimi tarafından önümüzdeki senelere ilişkin belirlenen hedefler doğrultusunda ilgili Ruhsatnameye sahip olmanın Şirket'in aktiflerini azaltıcı bir etkiye sahip olabileceğinin düşünüldüğü belirtilerek, Ruhsatnamenin iptal ve iadesi için Hazine ve Maliye Bakanlığı'na 2 Nisan 2019 tarihinde başvuruda bulunmuştur.

Bu kapsamda T.C. Hazine ve Maliye Bakanlığı Sigortacılık Genel Müdürlüğü'ne yapılan başvuru, 2 Mayıs 2019 tarih ve 70761236-301.028[301.02]-E.68238 sayılı yazı ile sonuçlandırılmış ve yürürlükteki sigorta poliçelerinden kaynaklanan sorumlulukların devam etmesi ve bağlayıcı tekliflerin poliçeleşmesi kaydıyla Ruhsatname'nin 30 Haziran 2019 tarihi itibarıyla iptal ve iadesi uygun görülmüştür. Söz konusu ruhsat iptali 20 Mayıs 2019 tarihinde 9832 sayılı Ticaret Sicil Gazetesi'nde ilan edilmiştir.

1.4 Kuruluşun faaliyetlerinin ve esas çalışma alanlarının niteliklerinin açıklaması

Şirket faaliyetlerini, 14 Haziran 2007 tarih ve 26552 sayılı Resmi Gazete'de yayımlanan 5684 sayılı Sigortacılık Kanunu (“Sigortacılık Kanunu”) ve bu kanuna dayanılarak Hazine ve Maliye Bakanlığı tarafından yayımlanan diğer yönetmelik ve düzenlemeler çerçevesinde yürütmekte olup; yukarıda 1.3 – *İşletmenin fiili faaliyet konusu* notunda belirtilen sigortacılık branşlarında faaliyetlerini sürdürmektedir.

GIG SİGORTA ANONİM ŞİRKETİ
(ESKİ UNVANIYLA “GULF SİGORTA ANONİM ŞİRKETİ”)

1 OCAK - 30 HAZİRAN 2024 ARA HESAP DÖNEMİNE AİT
FİNANSAL TABLOLARA İLİŞKİN DİPNOTLAR

(Para birimi aksi belirtilmedikçe Türk Lirası (“TL”) olarak ifade edilmiştir.)

1. GENEL BİLGİLER (Devamı)

1.5 Kategorileri itibarıyla yıl içinde çalışan personelin ortalama sayısı

	30 Haziran 2024	31 Aralık 2023
Üst ve orta kademeli yöneticiler	26	24
Diğer personeller	244	242
Toplam	270	266

1.6 Yönetim kurulu başkan ve üyeleriyle genel müdür, genel koordinatör, genel müdür yardımcıları gibi üst yöneticilere cari dönemde sağlanan ücret ve benzeri menfaatlerin toplam tutarı: 74.387.369 TL (1 Ocak - 30 Haziran 2023: 15.352.900 TL)’dir.

1.7 Finansal tablolarda; yatırım gelirlerinin ve faaliyet giderlerinin (personel, yönetim, araştırma geliştirme, pazarlama ve satış, dışarıdan sağlanan fayda ve hizmetler ile diğer faaliyet giderleri) dağıtımında kullanılan anahtarlar

Şirket tarafından hayat dışı teknik karşılıkları karşılayan varlıkların yatırıma yönlendirilmesinden elde edilen tüm gelirler, teknik olmayan bölümden teknik bölüme aktarılmıştır. Diğer yatırım gelirleri ise teknik olmayan bölüm altında sınıflandırılmıştır. Şirket teknik bölüme aktardığı faaliyet giderlerini alt branşlara dağıtırken, cari dönemde üretilen poliçe sayısı, brüt yazılan prim miktarı ve hasar ihbar adedinin, son üç yıl içindeki ağırlıklarının ortalamasını dikkate almıştır.

1.8 Finansal tabloların tek bir şirketi mi yoksa şirketler grubunu mu içerdiği

Finansal tablolar tek bir şirketi (GIG Sigorta Anonim Şirketi) içermektedir.

1.9 Raporlayan işletmenin adı veya diğer kimlik bilgileri ve bu bilgide önceki bilanço tarihinden beri olan değişiklikler

Şirket’in adı ve diğer kimlik bilgileri ile bu bilgilerde önceki bilanço tarihinden bu yana olan değişiklikler 1.1, 1.2 ve 1.3 no’lu dipnotlarda belirtilmiştir.

1.10 Bilanço tarihinden sonraki olaylar

1 Ocak - 30 Haziran 2024 ara hesap dönemine ait hazırlanan finansal tablolar 14 Ağustos 2024 tarihinde Şirket Yönetim Kurulu tarafından onaylanmıştır. Bilanço tarihinden sonraki olaylar 46 no’lu dipnotta açıklanmıştır.

GIG SİGORTA ANONİM ŞİRKETİ (ESKİ UNVANIYLA “GULF SİGORTA ANONİM ŞİRKETİ”)

1 OCAK - 30 HAZİRAN 2024 ARA HESAP DÖNEMİNE AİT FİNANSAL TABLOLARA İLİŞKİN DİPNOTLAR

(Para birimi aksi belirtilmedikçe Türk Lirası (“TL”) olarak ifade edilmiştir.)

2. ÖNEMLİ MUHASEBE POLİTİKALARININ ÖZETİ

2.1 Hazırlık Esasları

2.1.1 Finansal tabloların düzenlenmesinde kullanılan temeller ve kullanılan özel muhasebe politikalarıyla ilgili bilgiler

Şirket, finansal tablolarını, 14 Haziran 2007 tarih ve 26522 sayılı Resmi Gazete’de yayınlanan 5684 sayılı Sigortacılık Kanunu gereğince yürürlükte bulunan düzenlemelerde belirlenen muhasebe ilke ve standartlara, 18 Ekim 2019 tarihli Cumhurbaşkanlığı Kararnamesi ile kurulan Sigortacılık ve Özel Emeklilik Düzenleme ve Denetleme Kurumu (“SEDDK”) tarafından yayımlanan diğer yönetmelik, açıklama ve genelgelere ve bunlar ile düzenlenmiş konular dışında Türkiye Muhasebe Standartları (“TMS”) ile Türkiye Finansal Raporlama Standartları (“TFRS”) hükümlerini içeren “Sigortacılık Muhasebe ve Finansal Raporlama Mevzuatı”na uygun olarak hazırlamaktadır. SEDDK’nın kurulması ve sigortacılık sektörüne ilişkin düzenleme faaliyetine başlamasından önceki sigortacılık mevzuatı ise T.C. Hazine ve Maliye Bakanlığı (“Hazine ve Maliye Bakanlığı”) tarafından yayımlanmıştır.

Finansal tablolar Hazine ve Maliye Bakanlığı tarafından, 30 Aralık 2004 tarih ve 25686 sayılı Resmi Gazete’de yayımlanan Sigortacılık Hesap Planı ve İzahnamesi Hakkında Tebliğ (Sigortacılık Muhasebe Sistemi Tebliğ No:1) içerisinde yer alan Sigortacılık Hesap Planı ile 27 Aralık 2011 tarih ve 2011/14 sayılı Sigortacılık Hesap Planında Yeni Hesap Kodları Açılmasına Dair Sektör Duyurusu uyarınca düzenlenmektedir. Düzenlenen finansal tabloların biçim ve içerikleri ile bunların açıklama ve dipnotları 18 Nisan 2008 tarih ve 26851 sayılı Resmi Gazete’de yayımlanan Finansal Tabloların Sunumu Hakkında Tebliğ ve 31 Mayıs 2012 tarih ve 2012/7 sayılı Yeni Hesap Kodları ile Finansal Tabloların Sunumuna İlişkin Sektör Duyurusu uyarınca belirlenmektedir.

Hazine ve Maliye Bakanlığı’nın 18 Şubat 2008 tarih ve 9 sayılı yazısına istinaden 2008 yılında “TMS 1-Finansal Tablolar ve Sunum”, “TMS 27-Konsolide ve Konsolide Olmayan Finansal Tablolar”, “TFRS 1-TFRS’ye Geçiş” ve “TFRS 4-Sigorta Sözleşmeleri” bu uygulamanın kapsamı dışında tutulmuştur. Bununla birlikte, sigorta şirketlerinin 31 Aralık 2008 tarih ve 27097 sayılı Resmi Gazete’de yayımlanan Sigorta ve Reasürans Şirketleri İle Emeklilik Şirketlerinin Konsolide Finansal Tablolarının Düzenlenmesine İlişkin Tebliğ’i 31 Mart 2009 tarihinden itibaren uygulamaları gerekmekte olup Şirket’in bu doğrultuda konsolide etmesi gereken kontrol ettiği bağlı ortaklığı bulunmadığından, konsolide finansal tablo hazırlaması gerekmemektedir.

Finansal tablolar, makul değerleri ile gösterilen finansal varlık ve yükümlülüklerin dışında, 31 Aralık 2004 tarihine kadar enflasyon düzeltmesine tabi tutulmak suretiyle, maliyet esaslı baz alınarak TL olarak hazırlanmıştır.

Hazine ve Maliye Bakanlığı’nın 4 Nisan 2005 tarih ve 19387 sayılı yazısıyla, sigorta şirketlerinin 31 Aralık 2004 tarihli finansal tablolarını, Sermaye Piyasası Kurulu (“SPK”)’nın 15 Ocak 2003 tarih ve 25290 sayılı Resmi Gazete’de yayımlanarak yürürlüğe giren Seri XI, No: 25 sayılı Sermaye Piyasasında Muhasebe Standartları Hakkında Tebliğ’de yer alan, ‘Yüksek Enflasyon Dönemlerinde Finansal Tabloların Düzeltilmesi’ ile ilgili hükümlere istinaden yeniden düzenlemeleri gerektiği açıklanmıştır. Hazine ve Maliye Bakanlığı ayrıca, SPK’nın 17 Mart 2005 tarihinde aldığı karardan hareketle, 1 Ocak 2005 tarihinden itibaren geçerli olmak üzere enflasyon muhasebesi uygulamasının gerekli olmadığını bildirmiştir. Şirket, Hazine ve Maliye Bakanlığı’nın ilgili yazısına istinaden, 31 Aralık 2004 tarihli finansal tablolarını “Yüksek Enflasyon Dönemlerinde Finansal Tabloların Düzeltilmesi” ile ilgili hükümlere uygun olarak yeniden düzenlemiş ve 1 Ocak 2005 tarihinden başlamak üzere TMSK tarafından yayımlanmış 29 no’lu “Yüksek Enflasyonlu Ekonomilerde Finansal Raporlama” standardını uygulamamıştır.

GIG SİGORTA ANONİM ŞİRKETİ (ESKİ UNVANIYLA “GULF SİGORTA ANONİM ŞİRKETİ”)

1 OCAK - 30 HAZİRAN 2024 ARA HESAP DÖNEMİNE AİT FİNANSAL TABLOLARA İLİŞKİN DİPNOTLAR

(Para birimi aksi belirtilmedikçe Türk Lirası (“TL”) olarak ifade edilmiştir.)

2. ÖNEMLİ MUHASEBE POLİTİKALARININ ÖZETİ (Devamı)

2.1 Hazırlık Esasları (Devamı)

TMS 29 “Yüksek Enflasyonlu Ekonomilerde Finansal Raporlama” Standardına göre, fonksiyonel para birimi yüksek enflasyonlu bir ekonominin para birimi olan işletmeler finansal tablolarını raporlama dönemi sonundaki paranın satın alma gücüne göre raporlamaktadırlar. Kamu Gözetimi Muhasebe ve Denetim Standartları Kurumu’nun (KGK) 23 Kasım 2023 tarihinde yaptığı açıklamaya istinaden, Türkiye Finansal Raporlama Standartları (TFRS)’ni uygulayan işletmelerin 31 Aralık 2023 tarihinde veya sonrasında sona eren yıllık raporlama dönemine ait finansal tablolarının “TMS 29 Yüksek Enflasyonlu Ekonomilerde Finansal Raporlama”da yer alan muhasebe ilkelerine uygun olarak enflasyon etkisine göre düzeltilerek sunulması gerekmektedir. Aynı açıklamada, kendi alanlarında düzenleme ve denetleme yapmakla yetkili kurum ya da kuruluşların enflasyon muhasebesinin uygulanmasına yönelik farklı geçiş tarihleri belirleyebilecekleri ifade edilmiş olup, bu kapsamda Sigortacılık ve Özel Emeklilik Düzenleme ve Denetleme Kurulu (SEDDK); 11 Mart 2024 tarihli Kurul kararı uyarınca; sigorta ve reasürans şirketlerinin finansal tablolarının 1 Ocak 2025 tarihine kadar enflasyon düzeltmesine tabi tutulmayacağı açıklanmıştır.

Şirket, 30 Haziran 2024 tarihi itibarıyla, sigortacılık ile ilgili teknik karşılıklarını, 5684 Sayılı Sigortacılık Kanunu çerçevesinde çıkarılan ve 28 Temmuz 2010 tarih ve 27655 sayılı Resmi Gazete ile; 17 Temmuz 2012 ve 28356 sayılı Resmi Gazete’de yayımlanarak yürürlüğe girmiş olan değişiklik sonrası “Sigorta ve Reasürans ile Emeklilik Şirketlerinin Teknik Karşılıklarına ve Bu Karşılıkların Yatırılacağı Varlıklara İlişkin Yönetmelik” (“Teknik Karşılıklar Yönetmeliği”) ve ilgili diğer mevzuat çerçevesinde hesaplamış ve finansal tablolara yansıtmıştır (2.24 no’lu dipnot).

Buna istinaden Şirket’in 30 Haziran 2024 tarihli finansal tablolarında “TMS 29 Yüksek Enflasyonlu Ekonomilerde Finansal Raporlama Standardı” uygulanmamıştır.

Cari dönemde finansal tabloların sunumu ile uygunluk sağlaması açısından karşılaştırmalı bilgiler, gerekli görüldüğünde yeniden sınıflandırılmıştır.

Finansal tabloların hazırlanmasında izlenen muhasebe politikaları ve kullanılan değerlendirme esasları, aşağıda yer alan 2.4 ila 2.24 no’lu dipnotlar arasında açıklanmaktadır.

Finansal tablolar; sigortacılık mevzuatı gereği yürürlükte bulunan muhasebe ve finansal raporlamaya ilişkin düzenlemeler ve bunlar ile düzenlenmeyen konularda Türkiye Muhasebe Standartları hükümlerine uygun olarak hazırlanır.

2.2 Yeni standart ve yorumlar

a. 30 Haziran 2024 tarihi itibarıyla yürürlükte olan yeni standartlar ile mevcut önceki standartlara getirilen değişiklikler ve yorumlar:

- **TFRS 16, Satış ve geri kiralama işlemleri;** 1 Ocak 2024 tarihinde veya bu tarihten sonra başlayan yıllık raporlama dönemlerinde geçerlidir. Bu değişiklikler, işletmenin TFRS 16’daki bir satış ve geri kiralama işlemini işlem tarihinden sonra nasıl muhasebeleştirildiğini açıklayan satış ve geri kiralama hükümlerini içerir. Kira ödemelerinin bir kısmı veya tamamı bir endekse veya orana bağlı olmayan değişken kira ödemelerinden oluşan satış ve geri kiralama işlemlerinin etkilenmesi muhtemeldir. Söz konusu değişikliğin Şirket’in finansal durumu ve performansı üzerinde önemli bir etkisi olmamıştır.
- **TMS 1, Sözleşme koşulları olan uzun vadeli yükümlülüklerle ilişkin değişiklik;** 1 Ocak 2024 tarihinde veya bu tarihten sonra başlayan yıllık raporlama dönemlerinde geçerlidir. Bu değişiklikler, işletmenin raporlama döneminden sonraki on iki ay içinde uyması gereken koşulların bir yükümlülüğün sınıflandırmasını nasıl etkilediğine açıklık getirmektedir. Değişiklikler aynı zamanda işletmenin bu koşullara tabi yükümlülüklerle ilgili sağladığı bilgilerin iyileştirilmesini de amaçlamaktadır. Söz konusu değişikliğin Şirket’in finansal durumu ve performansı üzerinde önemli bir etkisi olmamıştır.

GİG SİGORTA ANONİM ŞİRKETİ (ESKİ UNVANIYLA “GULF SİGORTA ANONİM ŞİRKETİ”)

1 OCAK - 30 HAZİRAN 2024 ARA HESAP DÖNEMİNE AİT FİNANSAL TABLOLARA İLİŞKİN DİPNOTLAR

(Para birimi aksi belirtilmedikçe Türk Lirası (“TL”) olarak ifade edilmiştir.)

2. ÖNEMLİ MUHASEBE POLİTİKALARININ ÖZETİ (Devamı)

2.2 Yeni standart ve yorumlar (Devamı)

- **TMS 7 ve TFRS 7’deki tedarikçi finansman anlaşmalarına ilişkin değişiklikler;** 1 Ocak 2024 tarihinde veya bu tarihten sonra başlayan yıllık raporlama dönemlerinde geçerlidir. Bu değişiklikler tedarikçi finansman anlaşmalarının ve işletmelerin yükümlülükleri, nakit akışları ve likidite risklerinin üzerindeki etkilerine dair şeffaflığı arttırmak için açıklama yapılmasını gerektirir. Açıklama gereklilikleri, UMSK (Uluslararası Muhasebe Standartları Kurumu)’nun , yatırımcıların, bazı şirketlerin tedarikçi finansmanı anlaşmalarının yeterince açık olmadığı ve yatırımcıların analizini engellediği yönündeki endişelerine verdiği yanıtıdır. Söz konusu değişikliğin Şirket’in finansal durumu ve performansı üzerinde önemli bir etkisi olmamıştır.
- **TSRS 1, “Sürdürülebilirlikle ilgili Finansal Bilgilerin Açıklanmasına İlişkin Genel Hükümler”** 1 Ocak 2024 tarihinde veya bu tarihten sonra başlayan yıllık raporlama dönemlerinde geçerlidir. Bu standart, bir şirketin değer zinciri içerisindeki sürdürülebilirlikle ilgili maruz kaldığı tüm ciddi riskler ve fırsatların açıklanmasına yönelik temel çerçeveyi içerir.
- **TSRS 2, “İklimle ilgili açıklamalar”;** 1 Ocak 2024 tarihinde veya bu tarihten sonra başlayan yıllık raporlama dönemlerinde geçerlidir. Bu standart, şirketlerin iklimle ilgili riskler ve fırsatlar hakkında açıklama gerekliliklerini belirleme konusundaki ilk standarttır.

Bununla birlikte, KGK'nın 29 Aralık 2023 tarihli Resmî Gazete’de yayımlanan Kurul Kararında belirli işletmelerin 1 Ocak 2024 tarihinden itibaren zorunlu sürdürülebilirlik raporlamasına tabi olacağı açıklanmıştır. 5 Ocak 2024 tarihli “Türkiye Sürdürülebilirlik Raporlama Standartları (TSRS) Uygulama Kapsamına İlişkin Kurul Kararı” Kapsamında Sürdürülebilirlik Raporlamasına Tabi Olacak İşletmelerin Belirlenmesi amacıyla sürdürülebilirlik uygulaması kapsamına giren işletmeler sayılmaktadır. Şirket, yayımlanan Kurul Kararında belirlenen kriterleri karşıladığından dolayı 31 Aralık 2024 tarihinde sona eren dönem için sürdürülebilirlik raporlamasına tabi olacaktır.

b. *30 Haziran 2024 tarihi itibarıyla yayımlanmış ancak henüz yürürlüğe girmemiş olan standartlar, değişiklikler ve yorumlar:*

Uluslararası Muhasebe Standartları Kurulu tarafından yeni yayımlanan ancak Kamu Gözetimi Kurumu tarafından henüz mevzuata kazandırılmayan standartlarda UFRS kodifikasyonu korunmuştur.

- **TFRS 17, “Sigorta Sözleşmeleri”;** 1 Ocak 2023 tarihinde veya bu tarihten sonra başlayan yıllık raporlama dönemlerinde geçerlidir. Bu standart, hali hazırda çok çeşitli uygulamalara izin veren TFRS 4’ün yerine geçmektedir. TFRS 17, sigorta sözleşmeleri ile isteğe bağlı katılım özelliğine sahip yatırım sözleşmeleri düzenleyen tüm işletmelerin muhasebesini temelden değiştirecektir. Bununla birlikte, SEDDK tarafından 29 Aralık 2023 tarih ve 32414 sayılı Resmî Gazete’de yayımlanarak yürürlüğe giren mevzuat değişiklikleri sonucunda; sigorta şirketlerinin yasal finansal tablolarında TFRS 17 standardının uygulanma tarihi 1 Ocak 2025 olarak belirlenmiştir.
- **TMS 21 Değiştirilebilirliğin Eksikliği;** 1 Ocak 2025 tarihinde veya bu tarihten sonra başlayan yıllık raporlama dönemleri için geçerlidir. Bir işletme, belirli bir amaç için belirli bir ölçüm tarihinde başka bir para birimine çevrilemeyen yabancı para biriminde yapılan bir işlem veya faaliyete sahip olduğunda bu değişikliklerden etkilenir. Bir para birimi, başka bir para birimini elde etme olanağı mevcut olduğunda (normal bir idari gecikmeyle) değiştirilebilir ve işlem; uygulanabilir haklar ve yükümlülükler yaratan bir piyasa veya takas mekanizması yoluyla gerçekleşir. Söz konusu değişikliğin Şirket’in finansal durumu ve performansı üzerinde önemli bir etkisinin olmaması beklenmektedir.

GIG SİGORTA ANONİM ŞİRKETİ (ESKİ UNVANIYLA “GULF SİGORTA ANONİM ŞİRKETİ”)

1 OCAK - 30 HAZİRAN 2024 ARA HESAP DÖNEMİNE AİT FİNANSAL TABLOLARA İLİŞKİN DİPNOTLAR

(Para birimi aksi belirtilmedikçe Türk Lirası (“TL”) olarak ifade edilmiştir.)

2. ÖNEMLİ MUHASEBE POLİTİKALARININ ÖZETİ (Devamı)

2.2 Yeni standart ve yorumlar (Devamı)

- **TFRS 9 ve TFRS 7’deki Finansal Araçların sınıflandırma ve ölçümüne ilişkin değişiklikler;** 1 Ocak 2026 tarihinde veya bu tarihten sonra başlayan yıllık raporlama dönemleri için geçerlidir. (Erken uygulamaya izin verilir.) Bu değişiklikler:
 - elektronik nakit transferi sistemi aracılığıyla ödenen bazı finansal borçlar için yeni bir istisna ile birlikte, bazı finansal varlık ve yükümlülüklerin muhasebeleştirilmesi ve finansal tablo dışı bırakılmasıyla ilgili zamanlamaya ilişkin gerekliliklere açıklık getirilmesi;
 - bir finansal varlığın yalnızca anapara ve faiz ödemeleri kriterini karşılayıp karşılamadığının değerlendirilmesine ilişkin daha fazla rehberlik sağlanması ve açıklığa kavuşturulması;
 - nakit akışlarını değiştirebilecek sözleşme şartlarına sahip belirli araçlar için yeni açıklamalar eklemek (çevresel, sosyal ve yönetim (ESG) hedeflerine ulaşılmasıyla bağlantılı özelliklere sahip bazı araçlar gibi); ve
 - gerçeğe uygun değer farkı diğer Kapsamlı Gelire yansıtılan özkaynak araçlarına ilişkin açıklamalarda güncellemeler yapılmasıdır.

Söz konusu değişikliğin Şirket’in finansal durumu ve performansı üzerinde önemli bir etkisinin olmaması beklenmektedir.

- **UFRS 18 Finansal Tablolarda Sunum ve Açıklama;** 1 Ocak 2027 tarihinde veya bu tarihten sonra başlayan yıllık raporlama dönemleri için geçerlidir. Bu, kar veya zarar tablosundaki güncellemelere odaklanan, mali tabloların sunumuna ve açıklanmasına ilişkin yeni standarttır. UFRS 18’de getirilen temel yeni kavramlar aşağıdakilerle ilgilidir:
 - kar veya zarar tablosunun yapısı
 - işletmenin finansal tablolarının dışında raporlanan belirli kâr veya zarar performans ölçütleri (yani yönetim tarafından tanımlanan performans ölçütleri) için mali tablolarda gerekli açıklamalar; ve
 - genel olarak temel finansal tablolar ve dipnotlar için geçerli olan toplama ve ayrıştırmaya ilişkin geliştirilmiş ilkeler.

Söz konusu standardın Şirket’in finansal durumu ve performansı üzerindeki etkileri değerlendirilmektedir.

- **UFRS 19 Kamuya Hesap Verme Yükümlülüğü Bulunmayan Bağlı Ortaklıklar: Açıklamalar;** 1 Ocak 2027 tarihinde veya bu tarihten sonra başlayan yıllık raporlama dönemleri için geçerlidir. Erken uygulamaya izin verilmektedir. Bu yeni standart diğer UFRS’ler ile birlikte uygulanmaktadır. Şartları sağlayan bir bağlı ortaklık, açıklama hükümleri hariç diğer UFRS Muhasebe Standartlarındaki hükümleri uygular ve bunun yerine UFRS 19’daki azaltılmış açıklama gerekliliklerini uygular. UFRS 19’un azaltılmış açıklama gereklilikleri, uygun bağlı ortaklıkların mali tablolarının kullanıcılarının bilgi ihtiyaçları ile mali tablo hazırlayıcıları için maliyet tasarruflarını dengeler. UFRS 19, şartları sağlayan bağlı ortaklıklar için gönüllü uygulanabilecek bir standarttır. Bir bağlı ortaklık aşağıdaki durumlarda ilgili şartları sağlar.
 - halka açık olmayan ya da borsada işlem görmeyen bağlı ortaklık olması ve,
 - TFRS’ye uygun, kamunun kullanımına açık konsolide mali tablolar üreten bir ana veya ara ana ortaklığının olması.

Söz konusu standardın Şirket’in finansal durumu ve performansı üzerindeki etkileri değerlendirilmektedir.

GIG SİGORTA ANONİM ŞİRKETİ (ESKİ UNVANIYLA “GULF SİGORTA ANONİM ŞİRKETİ”)

1 OCAK - 30 HAZİRAN 2024 ARA HESAP DÖNEMİNE AİT FİNANSAL TABLOLARA İLİŞKİN DİPNOTLAR

(Para birimi aksi belirtilmedikçe Türk Lirası (“TL”) olarak ifade edilmiştir.)

2. ÖNEMLİ MUHASEBE POLİTİKALARININ ÖZETİ (Devamı)

2.3 Konsolidasyon

Şirket’in 31 Aralık 2008 tarih ve 27097 sayılı Resmi Gazete’de yayımlanan ve 31 Mart 2009 tarihi itibarıyla yürürlüğe giren “Sigorta ve Reasürans Şirketleri ve Emeklilik Şirketlerinin Konsolide Finansal Tablolarının Düzenlenmesine İlişkin Tebliğ” kapsamında konsolide etmesi gereken bağlı ortaklığı bulunmamaktadır.

2.4 Bölüm Raporlaması

Şirket 30 Haziran 2024 ve 31 Aralık 2023 tarihleri itibarıyla TFRS 8 - “Faaliyet Bölümleri” standardı kapsamında ağırlıklı olarak Türkiye’de ve sadece tek bir raporlanabilir bölüm olarak takip edilen hayat dışı sigortacılık alanında faaliyetlerini sürdürmekte olduğundan ve halka açık olmadığından bölüm raporlaması yapmamaktadır.

2.5 Yabancı Para Çevrimi

Şirket’in fonksiyonel para birimi Türk Lirası’dır. Yabancı para ile yapılan işlemler, işlemin gerçekleştiği tarihteki kurdan fonksiyonel para birimine çevrilir. Bu işlemlerden doğan ve yabancı para cinsinden parasal varlık ve yükümlülüklerin dönem sonu döviz kurundan fonksiyonel para birimine çevrilmesiyle oluşan kur farkı kar ve zararı gelir tablosuna yansıtılır.

Parasal varlıklardan satılmaya hazır olarak sınıflandırılmış yabancı para cinsinden finansal varlıkların iskonto edilmiş değerleri üzerinde oluşan kur farkları gelir tablosuna, bu varlıkların makul değerindeki diğer tüm değişiklikler ve bunlar üzerinde oluşan kur farkları özsermaye içerisinde ilgili hesaplara yansıtılır.

Parasal olmayan finansal varlık ve yükümlülüklerden kaynaklanan kur çevrim farkları ise makul değer değişikliğinin bir parçası olarak kabul edilir ve söz konusu farklar diğer makul değer değişikliklerinin takip edildiği hesaplara yansıtılır.

2.6 Maddi Duran Varlıklar

Maddi duran varlıklar, elde etme maliyetinden birikmiş amortismanın düşülmesi ile gösterilmektedir. Amortisman, maddi varlıkların faydalı ömürleri esas alınarak doğrusal amortisman yöntemi kullanılarak ayrılmaktadır. Maddi duran varlıkların faydalı ömürleri esas alınarak tahmin edilen amortisman dönemleri, aşağıda belirtilmiştir:

Maddi duran varlıklar	Tahmini ekonomik ömür (Yıl)	Amortisman oranı (%)
Makine ve teçhizatlar	3 – 16	6,3 – 33,3
Demirbaş ve tesisatlar	4 – 16	6,3 – 25,0
Motorlu taşıtlar	5	20,0
Diğer maddi varlıklar (özel maliyet bedelleri dahil)	5 – 10	10,0 – 20,0
Finansal kiralama yoluyla edinilmiş maddi duran varlıklar	1 – 5	20,0 – 100,0

Maddi varlıklarda değer düşüklüğü olduğuna işaret eden koşulların mevcut olması halinde, olası bir değer düşüklüğünün tespiti amacıyla inceleme yapılır ve bu inceleme sonunda maddi varlığın kayıtlı değeri, geri kazanılabilir değerinden fazla ise, karşılık ayrılmak suretiyle kayıtlı değeri geri kazanılabilir değerine indirilir. 30 Haziran 2024 itibarıyla Şirket’in değer düşüklüğüne uğramış maddi olmayan duran varlığı yoktur (31 Aralık 2023: Yoktur). Maddi varlıkların elden çıkartılması dolayısıyla oluşan kar ve zararlar diğer faaliyet gelirleri ve giderleri hesaplarına dahil edilirler (6 no’lu dipnot).

GIG SİGORTA ANONİM ŞİRKETİ (ESKİ UNVANIYLA “GULF SİGORTA ANONİM ŞİRKETİ”)

1 OCAK - 30 HAZİRAN 2024 ARA HESAP DÖNEMİNE AİT FİNANSAL TABLOLARA İLİŞKİN DİPNOTLAR

(Para birimi aksi belirtilmedikçe Türk Lirası (“TL”) olarak ifade edilmiştir.)

2. ÖNEMLİ MUHASEBE POLİTİKALARININ ÖZETİ (Devamı)

2.7 Yatırım Amaçlı Gayrimenkuller

Şirket’in, 30 Haziran 2024 tarihi itibarıyla yatırım amaçlı gayrimenkulü yoktur (31 Aralık 2023: Yoktur).

2.8 Maddi Olmayan Duran Varlıklar

Maddi olmayan duran varlıklar iktisap edilmiş bilgi sistemleri, imtiyaz hakları ve bilgisayar yazılımlarını içermektedir. Maddi olmayan duran varlıklar, elde etme maliyeti üzerinden kaydedilir ve elde edildikleri tarihten sonra tahmini faydalı ömürleri üzerinden doğrusal amortisman yöntemi ile amortisman tabi tutulur. Değer düşüklüğünün olması durumunda maddi olmayan duran varlıkların kayıtlı değeri, geri kazanılabilir değerine getirilir. 30 Haziran 2024 tarihi itibarıyla Şirket’in değer düşüklüğüne uğramış maddi olmayan duran varlığı yoktur (31 Aralık 2023: Yoktur) (8 no’lu dipnot).

Maddi olmayan duran varlıkların amortisman süreleri 3 ila 10 yıl arasında değişmektedir.

2.9 Finansal Varlıklar

Şirket, finansal varlıklarını “Satılmaya hazır finansal varlıklar” ve “Krediler ve alacaklar (Esas faaliyetlerden alacaklar)” olarak sınıflandırmakta ve muhasebeleşirmektedir. Esas faaliyetlerden alacaklar, sigorta sözleşmelerinden kaynaklanan alacaklar olup finansal varlık olarak sınıflandırılmaktadır.

Söz konusu finansal varlıkların alım ve satım işlemleri “Teslim tarihi”ne göre kayıtlara alınmakta ve kayıtlardan çıkarılmaktadır. Finansal varlıkların sınıflandırılması ilgili varlıkların Şirket yönetimi tarafından satın alma amaçları dikkate alınarak, elde edildikleri tarihlerde kararlaştırılmaktadır.

Krediler ve alacaklar (Esas faaliyetlerden alacaklar):

Krediler ve alacaklar, borçluya para veya hizmet sağlama yoluyla yaratılan finansal varlıklardır. Söz konusu alacaklar ilk olarak elde etme maliyeti üzerinden kayda alınmakta ve kayda alınmayı müteakiben maliyet bedellerinden varsa değer düşüklüğü için karşılık ayrılarak takip edilmektedir. İlgili alacakların teminatı olarak alınan varlıklara ilişkin ödenen harçlar ve benzeri diğer masraflar işlem maliyeti olarak kabul edilmemekte ve gider hesaplarına yansıtılmaktadır.

Şirket, yönetimin değerlendirmeleri ve tahminleri doğrultusunda alacakları için “Sigorta ve Reasürans Şirketleri ile Emeklilik Şirketlerinin Finansal Raporlamaları Hakkında Yönetmelik”i de dikkate alarak karşılık ayırmaktadır. Söz konusu karşılık, bilançoda “Esas faaliyetlerden kaynaklanan şüpheli alacaklar karşılığı” altında sınıflandırılmıştır. Şirket tahminlerini belirlerken risk politikaları ve ihtiyatlılık prensibi doğrultusunda, mevcut alacak portföyünün genel yapısı, sigortalı ve aracılardan finansal bünyeleri, finansal olmayan verileri ve ekonomik konjonktürü dikkate almaktadır.

Sigortacılık faaliyetlerinden alacaklar karşılığına ilaveten, Vergi Usul Kanunu’nun 323’üncü maddesine uygun olarak Şirket, yukarıda belirtilen “Sigortacılık faaliyetlerinden alacaklar” karşılığının içinde bulunmayan şüpheli alacaklar için alacağın değerini ve niteliğini göz önünde bulundurarak idari ve kanuni takipteki alacaklar karşılığı ayırmaktadır. Söz konusu karşılık bilançoda “Esas faaliyetlerden kaynaklanan şüpheli alacaklar” altında sınıflandırılmıştır.

Ayrılan şüpheli alacak karşılıkları o yılın gelirinden düşülmektedir. Daha önce karşılık ayrılan şüpheli alacaklar tahsil edildiğinde ilgili karşılık hesabından düşülerek “Karşılık giderleri” hesabına yansıtılmaktadır. Tahsili mümkün olmayan alacaklar bütün yasal işlemler tamamlandıktan sonra kayıtlardan silinmektedir (12 no’lu dipnot).

GIG SİGORTA ANONİM ŞİRKETİ (ESKİ UNVANIYLA “GULF SİGORTA ANONİM ŞİRKETİ”)

1 OCAK - 30 HAZİRAN 2024 ARA HESAP DÖNEMİNE AİT FİNANSAL TABLOLARA İLİŞKİN DİPNOTLAR

(Para birimi aksi belirtilmedikçe Türk Lirası (“TL”) olarak ifade edilmiştir.)

2. ÖNEMLİ MUHASEBE POLİTİKALARININ ÖZETİ (Devamı)

2.9 Finansal Varlıklar (Devamı)

Makul değer farkı gelir tablosuna yansıtılan finansal varlıklar (Alım satım amaçlı finansal varlıklar):

Şirket tarafından makul değeriyle ölçülen ve gelir tablosuyla ilişkilendiren finansal varlıklar finansal tablolarda alım satım amaçlı finansal varlıklar hesap kalemi altında sınıflandırılmıştır.

Makul değeriyle ölçülen ve gelir tablosuyla ilişkilendirilen finansal varlıklar piyasada kısa dönemde oluşan fiyat ve benzeri unsurlardaki dalgalanmalardan kar sağlama amacıyla elde edilen veya elde edilme nedeninden bağımsız olarak, kısa dönemde kar sağlamaya yönelik bir portföyün parçası finansal araçlar ile Şirket'in performansını makul değerine göre değerlendirdiği ve bu amaçla alım esnasında bu kategoride sınıflandırdığı finansal araçlardan oluşmaktadır.

Makul değer farkı gelir tablosuna yansıtılan finansal varlıklar ilk olarak kayda alınmalarında makul değerleri kullanılmakta ve kayda alınmalarını izleyen dönemlerde makul değerleri ile değerlendirilmektedir. Yapılan değerlendirme sonucu oluşan kazanç ve kayıplar gelir tablosuna dahil edilmektedir (11 no'lu dipnot).

Satılmaya hazır finansal varlıklar:

Satılmaya hazır finansal varlıklar “Krediler ve alacaklar”, “Makul değer farkı gelir tablosuna yansıtılan finansal varlıklar” ve “Vadeye kadar elde tutulacak finansal varlıklar” dışında kalan finansal varlıklardan oluşmaktadır.

Söz konusu varlıklar, kayda alınmalarını izleyen dönemlerde makul değerleri ile değerlendirilmektedir. Makul değere esas teşkil eden fiyat oluşumlarının aktif piyasa koşulları içerisinde gerçekleşmemesi durumunda makul değerlerin güvenilir bir şekilde belirlenmediği kabul edilmekte ve etkin faiz yöntemine göre hesaplanan iskonto edilmiş değer, makul değer olarak dikkate alınmaktadır. Satılmaya hazır finansal varlıklar olarak sınıflanan sermayede payı temsil eden menkul değerler teşkilatlanmış piyasalarda işlem görmesi ve/veya makul değeri güvenilir bir şekilde belirlenebilmesi durumunda makul değerleri ile kayıtlara yansıtılır. Söz konusu varlıklar teşkilatlanmış piyasalarda işlem görmedikleri ve makul değerleri güvenilir bir şekilde belirlenemediği durumda, değer kaybı ile ilgili karşılık düşüldükten sonra maliyet bedelleri ile finansal tablolara yansıtılır.

Satılmaya hazır menkul değerlerin makul değerlerindeki değişikliklerden kaynaklanan “Gerçekleşmemiş kâr ve zararlar” ilgili finansal varlığa karşılık gelen değer tahsili, varlığın satılması, elden çıkarılması veya zafiyete uğraması durumlarından birinin gerçekleşmesine kadar dönemin gelir tablosuna yansıtılmamakta ve özsermaye içindeki “Finansal varlıkların değerlendirilmesi” hesabında izlenmektedir. Söz konusu finansal varlıklar vade geliminde veya elden çıkarıldığında özsermaye içinde muhasebeleştirilen birikmiş makul değer farkları gelir tablosuna yansıtılmaktadır.

Şirket her bilanço tarihinde, finansal varlıklarının değer düşüklüğü ile ilgili nesnel kanıt olup olmadığını değerlendirir. Satılmaya hazır olarak sınıflandırılan hisse senetlerinin makul değerinin, maliyetinin altına önemli ölçüde ve uzun süreli olarak düşmesi değer düşüklüğü göstergesi olarak değerlendirilir. Satılmaya hazır finansal varlıkların değer düşüklüğü ile ilgili nesnel kanıtların varlığı durumunda ilgili finansal varlığın elde etme maliyeti ile makul değeri arasındaki farklar özsermayeden çıkarılıp gelir tablosunda muhasebeleştirilir. Sermaye araçları ile ilgili gelir tablosuna kaydedilen değer düşüklüğü giderleri, daha sonraki dönemlerde gelir tablosundan ters çevrilmez.

Şirket satılmaya hazır finansal varlıklar altında sınıflandırdığı ve borçlanmayı temsil eden menkul kıymetlerde tahsilat riski doğmamış olması koşuluyla, kısa vadeli piyasa dalgalanmalarına istinaden değer düşüklüğü ayırmaz (11 no'lu dipnot).

GIG SİGORTA ANONİM ŞİRKETİ
(ESKİ UNVANIYLA “GULF SİGORTA ANONİM ŞİRKETİ”)

1 OCAK - 30 HAZİRAN 2024 ARA HESAP DÖNEMİNE AİT
FİNANSAL TABLOLARA İLİŞKİN DİPNOTLAR

(Para birimi aksi belirtilmedikçe Türk Lirası (“TL”) olarak ifade edilmiştir.)

2. ÖNEMLİ MUHASEBE POLİTİKALARININ ÖZETİ (Devamı)

2.10 Varlıklarda Değer Düşüklüğü

Varlıklarda değer düşüklüğü ile ilgili hususlar, ilgili varlıklara ilişkin muhasebe politikalarının açıklandığı dipnotlarda yer almaktadır.

Aktif değerler üzerinde mevcut bulunan toplam ipotek ve teminat tutarları 43 no’lu dipnotta, vadesi gelmiş bulunan ve henüz vadesi gelmeyen alacaklar için ayrılan şüpheli alacak karşılığı tutarları 12.1 no’lu dipnotta, dönemin reeskont ve karşılık giderleri ise 47.5 no’lu dipnotta açıklanmıştır.

2.11 Türev Finansal Araçlar

Yoktur (31 Aralık 2023: Yoktur).

2.12 Finansal Varlıkların Netleştirilmesi (Mahsup Edilmesi)

Finansal varlık ve yükümlülükler, gerekli kanuni hakkın bulunması, söz konusu varlık ve yükümlülükleri net olarak değerlendirmeye niyet olması veya varlıkların elde edilmesi ile yükümlülüklerin yerine getirilmesinin birbirini takip ettiği durumlarda net olarak gösterilirler.

2.13 Nakit ve Nakit Benzerleri

Nakit ve nakit benzerleri, eldeki nakit, banka mevduatları ile tutarı belirli, nakde kolayca çevrilebilen kısa vadeli, yüksek likiditeye sahip ve değerindeki değişim riski önemsiz olan 3 aydan kısa yatırımları içermektedir.

Nakit akış tablosuna esas teşkil eden nakit ve nakit benzerleri aşağıda gösterilmiştir:

	30 Haziran 2024	31 Aralık 2023
Kasa	2.971	1.266
Bankalar (14 no’lu dipnot)	1.483.510.277	1.363.731.189
Banka garantili ve üç aydan kısa vadeli kredi kartı alacakları	112.914.413	73.748.482
Eksi - Faiz tahakkukları (14 no’lu dipnot)	(13.282.820)	(8.330.052)
Nakit ve nakit benzerleri toplamı	1.583.144.841	1.429.150.885

2.14 Sermaye

30 Haziran 2024 ve 31 Aralık 2023 tarihleri itibarıyla Şirket nominal sermayesinin dağılımı aşağıdaki gibidir:

Adı	30 Haziran 2024		31 Aralık 2023	
	Pay tutarı (TL)	Pay oranı (%)	Pay tutarı (TL)	Pay oranı (%)
Gulf Insurance Group K.S.C.P.	178.959.492	99,22	178.959.492	99,22
TÜRSAB Seyahat Acentaları Hizmetleri Limited Şirketi	1.406.858	0,78	1.406.858	0,78
Ödenmiş sermaye	180.366.350	100	180.366.350	100

GIG SİGORTA ANONİM ŞİRKETİ (ESKİ UNVANIYLA “GULF SİGORTA ANONİM ŞİRKETİ”)

1 OCAK - 30 HAZİRAN 2024 ARA HESAP DÖNEMİNE AİT FİNANSAL TABLOLARA İLİŞKİN DİPNOTLAR

(Para birimi aksi belirtilmedikçe Türk Lirası (“TL”) olarak ifade edilmiştir.)

2. ÖNEMLİ MUHASEBE POLİTİKALARININ ÖZETİ (Devamı)

2.14 Sermaye (Devamı)

30 Haziran 2024 tarihi itibarıyla Şirket’in nominal sermayesi 180.366.350 TL olup tamamı ödenmiş her biri 1 TL değerindeki 180.366.350 paydan ibarettir.

30 Haziran 2024 tarihi itibarıyla sermayeyi temsil eden hisse senetlerine tanınan imtiyazlar yoktur (31 Aralık 2023: Yoktur).

30 Haziran 2024 ve 31 Aralık 2023 tarihleri itibarıyla Şirket kayıtlı sermaye sistemine tabi değildir.

Şirket’in sermayesi ile ilgili diğer bilgiler 15 no’lu dipnotta açıklanmıştır.

2.15 Sigorta ve Yatırım Sözleşmeleri - Sınıflandırma

Sigorta sözleşmeleri sigorta riskini transfer eden sözleşmelerdir. Sigorta sözleşmeleri sigortalıyı hasar olayının olumsuz ekonomik sonuçlarına karşı sigorta poliçesinde taahhüt edilen şart ve koşullar altında korur.

Şirket tarafından üretilen temel sigorta sözleşmeleri aşağıda da anlatıldığı gibi yangın, nakliyat, kaza (ferdi kaza dahil) ve makina montaj branşları başta olmak üzere hayat dışı branşlardaki sigorta sözleşmeleridir. Şirket’in en yüksek prim üretimi genel sorumluluk branşında gerçekleştirilmektedir.

Sağlık branşında üretilen sigorta sözleşmelerinde sigortalının teşhis, tanı ve tedavi hasarları sözleşme teminatlarını oluşturmaktadır. Yangın sigorta sözleşmeleri, ev ve iş yeri için yangın ve hırsızlık teminatı başta olmak üzere mali mesuliyet, kira kaybı, cam kırılması ve kar kaybı gibi farklı ek teminatları da kapsamaktadır. Nakliyat sigortası (tekne, kara veya hava nakil vasıtaları) ve taşıma halindeki mal sigortalarını kapsamaktadır. Ferdi Kaza sigortası sürekli sakatlık, kaza sonucu ölüm ve tedavi masrafı teminatlarını kapsamaktadır. Şirket inşaat, montaj, makine kırılması, elektronik cihaz, kar kaybı gibi teminatların verildiği mühendislik sigorta sözleşmeleri ile kasko, trafik, muhtelif üçüncü şahıs sorumluluk, emniyeti suistimal gibi teminatların verildiği kaza branşı sigorta sözleşmeleri de yazmaktadır. Ayrıca Doğal Afet Sigortaları Kurumu (“DASK”) tarafından üretilen zorunlu deprem sigortası sözleşmeleri de bulunmaktadır. Sigorta sözleşmelerinden oluşan gelir ve yükümlülüklerin hesaplama esasları 2.21 ve 2.24 no’lu dipnotlarda açıklanmıştır.

Reasürans Sözleşmeleri

Reasürans sözleşmeleri, Şirket tarafından imzalanan bir veya daha fazla sigorta sözleşmesiyle ilgili oluşabilecek kayıplar için Şirket ve reasürans şirketi tarafından yürürlüğe konulan ve bedeli ödenen sigorta sözleşmelerdir. Şirket’in reasürans politikası ve anlaşmaları aşağıda özetlenmiştir:

Şirket’in faaliyette bulunduğu branşlara bağlı olarak aşkın hasar, eksedan ve bölüşmeli kot-par anlaşmaları bulunmaktadır. Aşkın hasar reasürans anlaşmaları çerçevesinde ödenen primler ilgili dönem boyunca tahakkuk esasına uygun olarak muhasebeleştirilir. Diğer sözleşmeler çerçevesinde devredilen prim ve hasarlar ilgili oldukları sigorta sözleşmelerinden kaynaklanan gelir ve yükümlülükler ile aynı bazda kayıtlara yansıtılır.

Ayrıca, Şirket’in belirli rizikolar için sigorta sözleşmesi bazında ihtiyari reasürans anlaşmaları da bulunmaktadır.

Şirket’in reasürans sözleşmeleri genellikle Gulf bünyesinde bulunan reasürans şirketleri ile yapılmaktadır.

GIG SİGORTA ANONİM ŞİRKETİ (ESKİ UNVANIYLA “GULF SİGORTA ANONİM ŞİRKETİ”)

1 OCAK - 30 HAZİRAN 2024 ARA HESAP DÖNEMİNE AİT FİNANSAL TABLOLARA İLİŞKİN DİPNOTLAR

(Para birimi aksi belirtilmedikçe Türk Lirası (“TL”) olarak ifade edilmiştir.)

2. ÖNEMLİ MUHASEBE POLİTİKALARININ ÖZETİ (Devamı)

2.15 Sigorta ve Yatırım Sözleşmeleri – Sınıflandırma (Devamı)

Sosyal Güvenlik Kurumu’na Devredilen Primler ve İlgili Yükümlülükler

25 Şubat 2011 tarihinde Resmi Gazete’de yayımlanan 6111 sayılı “Bazı Alacakların Yeniden Yapılandırılması ile Sosyal Sigortalar ve Genel Sağlık Sigortası Kanun ve Diğer Bazı Kanun ve Kanun Hükmünde Kararnemelerde Değişiklik Yapılması Hakkında Kanun”un (“Kanun”) 59. maddesiyle değişik 2918 sayılı Karayolları Trafik Kanunu’nun 98. maddesi ile trafik kazaları nedeniyle ilgililere yapılan sağlık hizmet bedellerinin tahsil ve tasfiyesi yeni usul ve esaslara bağlanmıştır. Bu çerçevede trafik kazaları sebebiyle bütün resmi ve özel sağlık kurum ve kuruluşlarının sundukları sağlık hizmet bedelleri kazazedenin sosyal güvencesi olup olmadığına bakılmaksızın Sosyal Güvenlik Kurumu (“SGK”) tarafından karşılanacaktır. Yine Kanun’un Geçici 1. maddesine göre Kanun’un yayımlandığı tarihten önce meydana gelen trafik kazaları nedeniyle sunulan sağlık hizmetleri bedellerinin SGK tarafından karşılanması hükme bağlanmıştır.

Şirket, 1 Ocak - 30 Haziran 2024 hesap döneminde SGK’ya devredilecek prim yoktur (1 Ocak – 30 Haziran 2023: SGK’ya devredilecek prim yoktur).

2.16 Sigorta ve Yatırım Sözleşmelerinde İsteğe Bağlı Katılım Özellikleri

Yoktur (31 Aralık 2023: Yoktur).

2.17 İsteğe Bağlı Katılım Özelliği Olmayan Yatırım Sözleşmeleri

Yoktur (31 Aralık 2023: Yoktur).

2.18 Krediler

Yoktur (31 Aralık 2023: Yoktur).

2.19 Vergiler

Kurumlar Vergisi

5 Temmuz 2023 tarihinde TBMM’ye teklifi verilen ve 15 Temmuz 2023 tarihli Resmi Gazete’de yayımlanan Kanun ile 5520 sayılı Kurumlar Vergisi Kanunu’nda değişiklikler yapılmıştır. Buna göre; 1 Ekim 2023 tarihinden itibaren verilmesi gereken beyannamelerden başlamak üzere Kurumlar vergisi oranı bankalar, 6361 sayılı Kanun kapsamındaki şirketler, elektronik ödeme ve para kuruluşları, yetkili döviz müesseseleri, varlık yönetim şirketleri, sermaye piyasası kurumları ile sigorta ve reasürans şirketleri ve emeklilik şirketleri açısından %25’ten %30’a çıkartılmıştır. Kurumlar vergisi oranı kurumların ticari kazancına vergi yasaları gereğince indirimi kabul edilmeyen giderlerin ilave edilmesi, vergi yasalarında yeralan istisna ve indirimlerin indirilmesi sonucu bulunacak safi kurum kazancına uygulanır. Kâr dağıtılmadığı takdirde başka bir vergi ödenmemektedir.

GIG SİGORTA ANONİM ŞİRKETİ (ESKİ UNVANIYLA “GULF SİGORTA ANONİM ŞİRKETİ”)

1 OCAK - 30 HAZİRAN 2024 ARA HESAP DÖNEMİNE AİT FİNANSAL TABLOLARA İLİŞKİN DİPNOTLAR

(Para birimi aksi belirtilmedikçe Türk Lirası (“TL”) olarak ifade edilmiştir.)

3. ÖNEMLİ MUHASEBE POLİTİKALARININ ÖZETİ (Devamı)

2.19 Vergiler (Devamı)

Türkiye’deki bir işyeri ya da daimi temsilcisi aracılığı ile gelir elde eden kurumlar ile Türkiye’de yerleşik kurumlara ödenen kar paylarından (temettüleri) stopaj yapılmaz. Bunlar dışındaki kurumlara yapılan temettü ödemeleri üzerinden %10 oranında stopaj uygulanır. Dar mükellef kurumlara ve gerçek kişilere yapılan kar dağıtımlarına ilişkin stopaj oranlarının uygulanmasında, ilgili Çifte Vergilendirmeyi Önleme Anlaşmalarında yer alan uygulamalar da göz önünde bulundurulur. Karın sermayeye ilavesi, kar dağıtımı sayılmaz ve stopaj uygulanmaz.

Geçici vergiler o yıl kazançlarının tabi olduğu kurumlar vergisi oranında hesaplanarak ödenir. Yıl içinde ödenen geçici vergiler, o yılın yıllık kurumlar vergisi beyannamesi üzerinden hesaplanan kurumlar vergisine mahsup edilebilmektedir.

Türkiye’de ödenecek vergiler konusunda vergi otoritesi ile mutabakat sağlamak gibi bir uygulama bulunmamaktadır. Kurumlar vergisi beyannameleri hesap döneminin kapandığı ayı takip eden dördüncü ayın 25’inci günü akşamına kadar bağlı bulunulan vergi dairesine verilir. Bununla beraber, vergi incelemesine yetkili makamlar beş yıl zarfında muhasebe kayıtlarını inceleyebilir ve hatalı işlem tespit edilirse ödenecek vergi miktarları değişebilir.

28 Aralık 2023 tarihli Resmi Gazete’de yayımlanan Torba Kanun’un 17’ci maddesiyle Bankalar, Finansal Kiralama, Faktoring, Finansman ve Tasarruf Finansman Şirketleri Kanunu kapsamındaki şirketler, ödeme ve elektronik para kuruluşları, yetkili döviz müesseseleri, varlık yönetim şirketleri, sermaye piyasası kurumları ile sigorta ve reasürans şirketleri ve emeklilik şirketleri 30 Haziran 2024 ve 31 Aralık 2023 tarih itibarı ile Vergi Usul Kanunu uyarınca enflasyon muhasebesini uygulayacak olup, geçici vergi dönemleri de dahil olmak üzere 2024 ve 2025 hesap dönemlerinde yapılan enflasyon düzeltmesinden kaynaklanan kâr/zarar farkı, matrahın tespitinde dikkate alınmayacaktır.

Ertelenmiş Vergi

Ertelenmiş vergi borcu veya varlığı, TMS 12 – Gelir Vergileri standardı uyarınca varlıkların ve borçların finansal tablolarda gösterilen değerleri ile yasal vergi matrahı hesabında dikkate alınan tutarları arasındaki “geçici farklar” üzerinden vergi etkilerinin hesaplanmasıyla belirlenmektedir. Vergi mevzuatına göre varlıkların ya da borçların iktisap tarihinde oluşan mali ya da ticari karı etkilemeyen farklar bu hesaplamanın dışında tutulmaktadır.

Hesaplanan ertelenmiş vergi varlıkları ile ertelenmiş vergi yükümlülükleri, finansal tablolarda, sadece Şirket’in cari vergi varlıklarını, cari vergi yükümlülükleri ile netleştirmek için yasal bir hakkı varsa net olarak gösterilmektedir.

Varlıkların değerlemesi sonucu oluşan değerlendirme farkları gelir tablosunda muhasebeleştirilmişse, bunlara ilişkin cari dönem kurumlar vergisi ile ertelenmiş vergi geliri veya gideri de gelir tablosunda muhasebeleştirilmektedir. İlgili varlıkların değerlendirme sonucu oluşan değerlendirme farkları doğrudan doğruya özkaynak hesaplarında muhasebeleştirilmişse, ilgili vergi etkileri de doğrudan özkaynak hesaplarında muhasebeleştirilmektedir.

30 Haziran 2024 itibarıyla gerçekleşmesi/kapanması beklenen geçici farklar için %30 vergi oranı kullanılmıştır (31 Aralık 2023: %30).

GIG SİGORTA ANONİM ŞİRKETİ (ESKİ UNVANIYLA “GULF SİGORTA ANONİM ŞİRKETİ”)

1 OCAK - 30 HAZİRAN 2024 ARA HESAP DÖNEMİNE AİT FİNANSAL TABLOLARA İLİŞKİN DİPNOTLAR

(Para birimi aksi belirtilmedikçe Türk Lirası (“TL”) olarak ifade edilmiştir.)

2 ÖNEMLİ MUHASEBE POLİTİKALARININ ÖZETİ (Devamı)

2.20 Çalışanlara Sağlanan Faydalar

Şirket, kıdem tazminatı ve izin haklarına ilişkin yükümlülüklerini TMS 19 - “Çalışanlara Sağlanan Faydalara İlişkin Türkiye Muhasebe Standardı” (“TMS 19”) hükümlerine göre muhasebeleştirmekte ve bilançoda “Kıdem tazminatı karşılığı” ve “Diğer Çeşitli Kısa Vadeli Yükümlülükler” hesaplarında sınıflandırmaktadır.

Şirket, Türkiye’de mevcut iş kanunlarına göre, emeklilik veya istifa nedeniyle ve İş Kanunu’nda belirtilen davranışlar dışındaki sebeplerle işine son verilen çalışanlara belirli bir toplu ödeme yapmakla yükümlüdür. Kıdem tazminatı karşılığı, İş Kanunu kapsamında oluşması muhtemel yükümlülüğün, belirli aktüeryal tahminler kullanılarak bugünkü değeri üzerinden hesaplanmıştır.

TMS 19’da 1 Ocak 2013 tarihinde veya bu tarihten sonra başlayan yıllık raporlama dönemlerinde geçerli olacak şekilde yapılan değişiklik sonucunda, çalışanlara sağlanan faydalara ilişkin yükümlülüklerle ilgili olarak yapılan hesaplamalarda ortaya çıkan aktüeryal kayıp ve kazançların, doğrudan özsermaye içerisinde muhasebeleştirilmesi gerekmektedir. Bu çerçevede, kıdem tazminatı karşılığı hesaplamasına ilişkin olarak, 30 Haziran 2024 tarihi itibarıyla ortaya çıkan hizmet ve faiz maliyetleri gelir tablosunda, aktüeryal kayıp ve kazançlar ise özsermaye içerisindeki “Diğer Kar Yedekleri” hesabında muhasebeleştirilmiştir (22 no’lu dipnot).

2.21 Karşılıklar (Sigortacılık Teknik Karşılıkları hariç)

Geçmiş olaylardan kaynaklanan mevcut bir yükümlülüğün bulunması, yükümlülüğün yerine getirilmesinin muhtemel olması ve söz konusu yükümlülük tutarının güvenilir bir şekilde tahmin edilebilir olması durumunda finansal tablolarda karşılık ayrılır. Karşılık olarak ayrılan tutar, yükümlülüğe ilişkin risk ve belirsizlikler göz önünde bulundurularak, bilanço tarihi itibarıyla yükümlülüğün yerine getirilmesi için yapılacak harcamanın tahmin edilmesi yoluyla hesaplanır. Karşılığın, mevcut yükümlülüğün karşılanması için gerekli tahmini nakit akımlarını kullanarak ölçülmesi durumunda söz konusu karşılığın defter değeri, ilgili nakit akımlarının bugünkü değerine eşittir.

Karşılığın ödenmesi için gerekli olan ekonomik faydanın bir kısmı ya da tamamının üçüncü taraflarca karşılanmasının beklendiği durumlarda, tahsil edilecek tutar, ilgili tutarın tahsil edilmesinin hemen hemen kesin olması ve güvenilir bir şekilde ölçülmesi halinde varlık olarak muhasebeleştirilir.

Geçmiş olaylardan kaynaklanan ve mevcudiyeti Şirket’in tam olarak kontrolünde bulunmayan gelecekteki bir veya daha fazla kesin olmayan olayın gerçekleşip gerçekleşmemesi ile teyit edilebilmesi mümkün yükümlülükler şarta bağlı yükümlülükler olarak değerlendirilmekte ve finansal tablolara dahil edilmemektedir (23 no’lu dipnot).

2.22 Gelirlerin Muhasebeleştirilmesi

Yazılan Primler

Yazılan primler, dönem içinde tanzim edilen poliçe primlerinden iptaller çıktıktan sonra kalan tutarı ifade etmektedir. 2.24 no’lu dipnotta açıklandığı üzere prim gelirleri, yazılan primler üzerinden kazanılmamış prim karşılığı ayrılması suretiyle tahakkuk esasına göre finansal tablolara yansıtılmaktadır.

GIG SİGORTA ANONİM ŞİRKETİ (ESKİ UNVANIYLA “GULF SİGORTA ANONİM ŞİRKETİ”)

1 OCAK - 30 HAZİRAN 2024 ARA HESAP DÖNEMİNE AİT FİNANSAL TABLOLARA İLİŞKİN DİPNOTLAR

(Para birimi aksi belirtilmedikçe Türk Lirası (“TL”) olarak ifade edilmiştir.)

2 ÖNEMLİ MUHASEBE POLİTİKALARININ ÖZETİ (Devamı)

2.22 Gelirlerin Muhasebeleştirilmesi (Devamı)

Reasürans Komisyonları

Reasürans şirketlerine devredilen primler ile ilgili alınan komisyonlar cari dönem içinde tahakkuk ettirilir ve gelir tablosunda, teknik bölümde, faaliyet giderleri içerisinde yer almaktadır. 2.24 no’lu dipnotta açıklandığı üzere reasürans komisyon gelirleri, alınan komisyonlar üzerinden ertelenmiş komisyon gelirleri ayrılması suretiyle tahakkuk esasına göre finansal tablolara yansıtılmaktadır.

Rücu ve Sovtaj Gelirleri

30 Haziran 2024 ve 31 Aralık 2023 tarihleri itibarıyla hazırlanan finansal tablolarda Hazine ve Maliye Bakanlığı tarafından yayınlanan 20 Eylül 2010 tarih ve 2010/13 sayılı “Rücu ve Sovtaj Gelirlerine İlişkin Genelge”ye istinaden Şirket, tazminat ödemesini gerçekleştirerek sigortalılarından ibraname veya ödemenin yapıldığına dair belgenin alınmış olunması ve karşı sigorta şirketine ya da 3. şahıslara bildirim yapılması kaydıyla, borçlu sigorta şirketinin teminat limitine kadar olan rücu alacağı tahakkuk ettirmektedir. Söz konusu tutarın tazminat ödemesini takip eden altı ay içerisinde karşı sigorta şirketinden veya dört ay içerisinde 3. şahıslardan tahsil edilememesi durumlarında bu alacaklar için alacak karşılığı ayrılmaktadır. Bu çerçevede 30 Haziran 2024 tarihi itibarıyla tahakkuk ettirilmiş olan rücu alacağı tutarı reasürans payı düşülmüş olarak 40.511.132 TL (31 Aralık 2023: 41.801.340 TL) ve bu alacaklar için ayrılan karşılık tutarı ise 36.969.835 TL’dir (31 Aralık 2023: 31.681.244 TL) (12.1 no’lu dipnot).

Faiz Gelirleri

Faiz geliri etkin faiz oranı yöntemi uygulanarak dönemsel olarak kaydedilir.

2.23 Kiralama İşlemleri

Kullanım hakkı varlıkları

Şirket, kullanım hakkı varlıklarını finansal kiralama sözleşmesinin başladığı tarihte muhasebeleştirilmektedir (örneğin, ilgili varlığın kullanım için uygun olduğu tarih itibarıyla). Kullanım hakkı varlıkları, maliyet bedelinden birikmiş amortisman ve değer düşüklüğü zararları düşülerek hesaplanır. Finansal kiralama borçlarının yeniden değerlendirilmesi durumunda bu rakam da düzeltilir.

Kullanım hakkı varlığının maliyeti aşağıdakileri içerir:

- kira yükümlülüğünün ilk ölçüm tutarı,
- kiralamanın fiilen başladığı tarihte veya öncesinde yapılan tüm kira ödemelerinden, alınan tüm kiralama teşviklerinin düşülmesiyle elde edilen tutar, ve
- Şirket tarafından katlanılan tüm başlangıçtaki doğrudan maliyetler.

Dayanak varlığın mülkiyetinin kiralama süresi sonunda Şirket’e devri makul bir şekilde kesinleşmediği sürece, Şirket kullanım hakkı varlığını, kiralamanın fiilen başladığı tarihten dayanak varlığın yararlı ömrünün sonuna kadar amortismanına tabi tutmaktadır.

Kullanım hakkı varlıkları değer düşüklüğü değerlendirmesine tabidir.

GIG SİGORTA ANONİM ŞİRKETİ (ESKİ UNVANIYLA “GULF SİGORTA ANONİM ŞİRKETİ”)

1 OCAK - 30 HAZİRAN 2024 ARA HESAP DÖNEMİNE AİT FİNANSAL TABLOLARA İLİŞKİN DİPNOTLAR

(Para birimi aksi belirtilmedikçe Türk Lirası (“TL”) olarak ifade edilmiştir.)

2 ÖNEMLİ MUHASEBE POLİTİKALARININ ÖZETİ (Devamı)

2.23 Kiralama İşlemleri (Devamı)

Kira Yükümlülükleri

Şirket kira yükümlülüğünü kiralamanın fiilen başladığı tarihte ödenmemiş olan kira ödemelerinin bugünkü değeri üzerinden ölçmektedir.

Kiralamanın fiilen başladığı tarihte, kira yükümlülüğünün ölçümüne dâhil edilen kira ödemeleri, dayanak varlığın kiralama süresi boyunca kullanım hakkı için yapılacak ve kiralamanın fiilen başladığı tarihte ödenmemiş olan aşağıdaki ödemelerden oluşur:

- Sabit ödemeler,
- İlk ölçümü kiralamanın fiilen başladığı tarihte bir endeks veya oran kullanılarak yapılan, bir endeks veya orana bağlı değişken kira ödemeleri,
- Kalıntı değer taahhütleri kapsamında Şirket tarafından ödenmesi beklenen tutarlar
- Şirket’in satın alma opsiyonunu kullanacağından makul ölçüde emin olması durumunda bu opsiyonun kullanım fiyatı ve
- Kiralama süresinin Şirket’in kiralamayı sonlandırmak için bir opsiyon kullanacağını göstermesi durumunda, kiralamanın sonlandırılmasına ilişkin ceza ödemeleri.

Bir endekse veya orana bağlı olmayan değişken kira ödemeleri, ödemeyi tetikleyen olayın veya koşulun gerçekleştiği dönemde gider olarak kaydedilmektedir.

Şirket kiralama süresinin kalan kısmı için revize edilmiş iskonto oranını, kiralamadaki zımnî faiz oranının kolaylıkla belirlenebilmesi durumunda bu oran olarak; kolaylıkla belirlenememesi durumunda ise Şirket’in yeniden değerlendirmenin yapıldığı tarihteki alternatif borçlanma faiz oranı olarak belirlemektedir.

Şirket kiralamanın fiilen başladığı tarihten sonra, kira yükümlülüğünü aşağıdaki şekilde ölçer:

- Defter değerini, kira yükümlülüğündeki faizi yansıtacak şekilde artırır, ve
- Defter değerini, yapılan kira ödemelerini yansıtacak şekilde azaltır.

Buna ek olarak, kiralama süresinde bir değişiklik, özü itibarıyla sabit kira ödemelerinde bir değişiklik veya dayanak varlığı satın alma opsiyonuna ilişkin yapılan değerlendirmede bir değişiklik olması durumunda, finansal kiralama yükümlülüklerinin değeri yeniden ölçülmektedir.

Kiralama sözleşmeleri ile ilgili olarak hesaplanan kullanım hakkı varlığı, “Maddi Varlıklar” hesabında muhasebeleştirilmektedir.

Kiralama yükümlülüğü üzerindeki faiz gideri “Yatırım Yönetim Gideri – Faiz Dahil” hesabında, kullanım hakkı varlığının amortisman gideri ise “Amortisman ve İtfâ Payı Giderleri” hesabı içerisinde muhasebeleştirilmektedir.

Faaliyet kiralamalarına ilişkin sözleşmelerin süreleri ve uygulanan iskonto oranlarına ilişkin bilgiler aşağıdaki gibidir:

Faaliyet kiralamasına konu varlıklar	Sözleşme süresi (Yıl)	İskonto oranı TL (%)
Binalar	3	20,00
Motorlu taşıtlar	1-3	19,62

GIG SİGORTA ANONİM ŞİRKETİ (ESKİ UNVANIYLA “GULF SİGORTA ANONİM ŞİRKETİ”)

1 OCAK - 30 HAZİRAN 2024 ARA HESAP DÖNEMİNE AİT FİNANSAL TABLOLARA İLİŞKİN DİPNOTLAR

(Para birimi aksi belirtilmedikçe Türk Lirası (“TL”) olarak ifade edilmiştir.)

2 ÖNEMLİ MUHASEBE POLİTİKALARININ ÖZETİ (Devamı)

2.24 Kar Payı Dağıtımı

Temettü borçları kar dağıtımının bir unsuru olarak beyan edildiği dönemde yükümlülük olarak finansal tablolara yansıtılır.

2.25 Sigortacılık Teknik Karşılıkları

Kazanılmamış Primler Karşılığı

Kazanılmamış primler karşılığı, nakliyat branşı primleri hariç olmak üzere, bilanço tarihi itibarıyla yürürlükte bulunan tüm poliçeler için tahakkuk etmiş primlerin gün esasına göre takip eden döneme sarkan kısmı olarak hesaplanmıştır. Gün esasına göre takip eden döneme sarkan kısım hesap edilirken genel uygulamada poliçelerin öğlen 12:00’de başlayıp yine öğlen 12:00’de sona erdiği varsayılmıştır. Teknik Karşılıklar Yönetmeliği uyarınca, kazanılmamış primler karşılığı ile bu karşılığın reasürans payı, yürürlükte bulunan sigorta sözleşmeleri için tahakkuk etmiş primler ile reasürörlere devredilen primlerin herhangi bir komisyon veya diğer bir indirim yapılmaksızın brüt olarak gün esasına göre ertesi hesap dönemi veya hesap dönemlerine sarkan kısmı olarak hesaplanmış ve kayıtlara yansıtılmıştır. Belirli bir bitiş tarihi olmayan emtea nakliyat branşı poliçeleri için son üç ayda yazılan primlerin %50’si kazanılmamış primler karşılığı olarak ayrılmaktadır (17 no’lu dipnot).

Ertelenmiş Üretim Giderleri ve Ertelenmiş Komisyon Gelirleri

Aracılara ödenen komisyonlar ile reasürörlere devredilen primler nedeniyle reasürörlerden alınan komisyonların gelecek dönem veya dönemlere isabet eden kısmı, bilançoda sırasıyla “ertelenmiş üretim giderleri” ve “ertelenmiş komisyon gelirleri” hesaplarında, gelir tablosunda ise faaliyet giderleri hesabı altında netleştirilerek muhasebeleştirilmektedir (17 no’lu dipnot).

Devam Eden Riskler Karşılığı

Teknik Karşılıklar Yönetmeliği uyarınca sigorta şirketleri, yürürlükte bulunan sigorta sözleşmeleri dolayısıyla ortaya çıkabilecek tazminatların, ilgili sözleşmeler için ayrılmış kazanılmamış primler karşılığından fazla olma ihtimaline karşı, beklenen hasar prim oranını dikkate alarak devam eden riskler karşılığı ayırmakla yükümlüdürler. Beklenen hasar prim oranı, gerçekleşmiş hasarların kazanılmış prime bölünmesi suretiyle bulunur. 30 Haziran 2024 tarihi itibarıyla geçerli olan mevzuat çerçevesinde, beklenen hasar prim oranı hesabı yapılırken, Hazine ve Maliye Bakanlığı tarafından belirlenmiş olan Sigortacılık Tek Düzen Hesap Planında yer alan tüm alt branşlar dikkate alınırken; Hazine ve Maliye Bakanlığı tarafından yayımlanan 13 Aralık 2012 tarih ve 2012/15 sayılı “Devam Eden Riskler Karşılığı Hesaplamasında Yapılan Değişiklik Hakkında Genelge” uyarınca, söz konusu beklenen hasar prim oranı hesaplaması, 30 Haziran 2024 tarihi itibarıyla ana branş bazında yapılmıştır. Branş bazında hesaplanan beklenen hasar prim oranının %95’in üzerinde olması halinde, %95’i aşan oranın net kazanılmamış primler karşılığı ile çarpılması sonucunda bulunan tutar, net devam eden riskler karşılığı, %95’i aşan oranın brüt kazanılmamış primler karşılığı ile çarpılması sonucunda bulunan tutar brüt devam eden riskler karşılığı olarak hesaplanır. Brüt tutar ile net tutar arasındaki fark ise reasürör payı olarak dikkate alınır.

Teknik Karşılıklar Yönetmeliği ve Hazine ve Maliye Bakanlığı tarafından yayımlanan 11 Kasım 2016 tarih ve 2016/37 no’lu “Devam Eden Riskler Karşılığına İlişkin Genelge” uyarınca Zorunlu Trafik ve Genel Sorumluluk branşlarında brüt hasar prim oranı, kaza yılı esas alınarak cari dönem dahil son dört üç aylık dönem için (endirekt işler de dahil) bulunan nihai hasar tutarının, kazanılmış prime bölünmesi suretiyle bulunur. Şirket, 30 Haziran 2024 tarihi itibarıyla devam eden riskler karşılığı hesaplamasında 2016/37 no’lu genelgeyi uygulamamıştır.

Şirket’in, 30 Haziran 2024 tarihi itibarıyla yaptığı hesaplama sonucunda net devam eden riskler karşılığı 1.614.603 TL’dir (31 Aralık 2023: net 18.692 TL) (4 ve 17 no’lu dipnotlar).

GIG SİGORTA ANONİM ŞİRKETİ (ESKİ UNVANIYLA “GULF SİGORTA ANONİM ŞİRKETİ”)

1 OCAK - 30 HAZİRAN 2024 ARA HESAP DÖNEMİNE AİT FİNANSAL TABLOLARA İLİŞKİN DİPNOTLAR

(Para birimi aksi belirtilmedikçe Türk Lirası (“TL”) olarak ifade edilmiştir.)

2 ÖNEMLİ MUHASEBE POLİTİKALARININ ÖZETİ (Devamı)

2.25 Sigortacılık Teknik Karşılıkları (Devamı)

Branşlar itibarıyla hesaplanan hasar prim oranı (iskonto sonrası) ile brüt ve net karşılık tutarları aşağıda sunulmuştur:

Branş	Hasar/Prim	30 Haziran 2023		31 Aralık 2022	
		Brüt DERK	Net DERK	Brüt DERK	Net DERK
Su Araçları	95,17%	-	-	18.749	18.693
Kefalet	572,60%	29.590.512	1.614.603	-	-
Toplam		29.590.512	1.614.603	18.749	18.693

Muallak Hasar ve Tazminat Karşılığı

Şirket, tahakkuk etmiş ve hesaben tespit edilmiş ancak daha önceki hesap dönemlerinde veya cari hesap döneminde fiilen ödenmemiş tazminat bedelleri veya bu bedel hesaplanmamış ise tahmini bedelleri ile gerçekleşmiş ancak rapor edilmemiş tazminat bedelleri için muallak tazminat karşılığı ayırmaktadır. Muallak hasar karşılığı eksper raporlarına veya sigortalı ile eksperin değerlendirmelerine uygun olarak belirlenmekte olup ilgili hesaplamalarda rücu, sovtaj ve benzeri gelir kalemleri tenzil edilmemektedir.

17 Temmuz 2012 tarih, 28356 sayılı, Resmi Gazete’de yayımlanan “Sigorta ve Reasürans ile Emeklilik Şirketlerinin Teknik Karşılıklarına ve Bu karşılıkların Yatırılacağı Varlıklara İlişkin Yönetmelikte Değişiklik Yapılmasına Dair Yönetmelik” ve B.02.1.HZN.0.10.03.01 sayılı, 14 Ocak 2011 tarihli, 2011/1 sayılı "Davalık Dosyalar, AZMM ve Tahsil Edilemeyen Rücu ve Sovtaj Gelirlerinin Muhasebeleşmesiyle İlgili Açıklamalara İlişkin Genelge"ye istinaden, tutarı belirsiz ve/veya pilot dava olarak tanımlanan alacak davaları için ayrılan muallak hasar karşılıkları, 1 Temmuz 2012 tarihinden itibaren Müsteşarlık tarafından yöntem ve metotları belirlenmiş olan usuller çerçevesinde hesaplanan ortalama değerleri esas alınarak ayrılmaktadır. Ayrıca mahkemelerden gelen bilirkişi raporları ve çıkan kararlar doğrultusunda tespit edilen tutarlara göre karşılık güncellemeleri yapılmaktadır.

Hazine ve Maliye Bakanlığı tarafından yayımlanan 5 Aralık 2014 tarih ve 2014/16 sayılı “Muallak Tazminat Karşılığına İlişkin Genelge” uyarınca, 31 Aralık 2015 tarihine kadar geçerli olan 2010/12 sayılı “Aktüeryal Zincirleme Merdiven Metoduna İlişkin Genelge” 9. ve 10. Maddeleri haricinde yürürlükten kaldırılmış olup, 1 Ocak 2015 tarihinden itibaren gerçekleşmiş ancak raporlanmamış tazminat karşılığı, Şirket aktüerinin görüşleri çerçevesinde belirlenen en iyi tahminler doğrultusunda hesaplanması hükmü getirilmiştir. Söz konusu genelgeye göre, gerçekleşmiş ancak rapor edilmemiş tazminat bedellerine ilişkin hesaplamalarda kullanılan verinin seçimi, düzeltme işlemleri, en uygun metodun ve gelişim faktörlerinin seçimi ile gelişim faktörlerine müdahale aktüeryal yöntemler kullanılarak Şirket aktüeri tarafından yapılır. İlgili genelgede gerçekleşmiş ancak raporlanmamış hasar karşılığı hesaplamasında aktüeryal zincirleme merdiven metodlarının (“AZMM”) (Standart Zincir, Hasar/Prim, Cape Cod, Frekans Şiddet, Munich Zinciri veya Bornhuetter-Ferguson) kullanılacağı belirtilmiş ve şirketlere her branş için bu yöntemlerden birini seçme hakkı tanınmıştır. Hesaplama sonucunda bulunan tutar ile tahakkuk etmiş ve hesaben tespit edilmiş muallak tazminat karşılığı ile arasında fark gerçekleşmiş ancak rapor edilmemiş tazminat bedeli olarak kabul edilmektedir. Ayrıca söz konusu AZMM hesaplamaları brüt olarak yapılmakta ve Şirket’in yürürlükte bulunan veya ilgili reasürans anlaşmalarına bağlı olarak net tutarlar belirlenmektedir. Şirket’in 1 Ocak 2015 tarihi itibarıyla her branş için kullanmayı seçmiş olduğu AZMM hesaplama yöntemi, bu hesaplamaların 30 Haziran 2024 ve 31 Aralık 2023 tarihleri itibarıyla sonuçları ve brüt olarak bulunan sonuçların reasürans sonrası net tutarların belirlenmesine ilişkin yöntemler ile büyük hasar elemesinde kullanılan limitler 17 no’lu dipnotta açıklanmıştır.

GIG SİGORTA ANONİM ŞİRKETİ (ESKİ UNVANIYLA “GULF SİGORTA ANONİM ŞİRKETİ”)

1 OCAK - 30 HAZİRAN 2024 ARA HESAP DÖNEMİNE AİT FİNANSAL TABLOLARA İLİŞKİN DİPNOTLAR

(Para birimi aksi belirtilmedikçe Türk Lirası (“TL”) olarak ifade edilmiştir.)

2 ÖNEMLİ MUHASEBE POLİTİKALARININ ÖZETİ (Devamı)

2.25 Sigortacılık Teknik Karşılıkları (Devamı)

Hazine ve Maliye Bakanlığı’nın 2011/18 sayılı genelgesi uyarınca; Zorunlu Trafik, Zorunlu Karayolu Taşımacılık Mali Sorumluluk ve Otobüs Zorunlu Koltuk Ferdi Kaza branşlarına ait aktüeryal zincirleme merdiven metodu hesabı ile yapılan gerçekleşmiş ancak rapor edilmemiş tazminat hesaplanmasında, tedavi giderlerine ilişkin ödenen tazminatlar, muallak tazminatlar ve tahsil edilen rücu, sovtaj ve benzeri gelirler hakkındaki tüm veriler hariç tutulmuştur.

Hazine ve Maliye Bakanlığı tarafından yayımlanan 26 Aralık 2011 tarih ve 2011/23 sayılı “Gerçekleşmiş Ancak Raporlanmamış Tazminat Karşılığı (IBNR) Hesaplamasına İlişkin Açıklamalar Hakkında Genelge” (“2011/23 sayılı Genelge”) uyarınca, 30 Haziran 2024 ve 31 Aralık 2023 tarihleri itibarıyla yapılan AZMM hesaplamalarında, bilançoda tahakkuk ettirilmiş olan rücu, sovtaj ve benzeri gelirlere ilişkin veriler dikkate alınmıştır.

2011/23 sayılı Genelge uyarınca, sigorta şirketlerinin ilk defa 31 Aralık 2012 tarihi itibarıyla olmak üzere, davaların sonuçlanma tarihlerini dikkate alarak son beş yıllık gerçekleştirmelere göre alt branşlar itibarıyla şirket aleyhine açılan davaların tutarları üzerinden bir kazanma oranı hesaplaması ve hesaplanan kazanma oranına göre dava sürecinde olan dosyalar için tahakkuk ettirilen muallak tazminat karşılığı tutarlarından indirim yapması mümkün bulunmaktadır. Şirket, 30 Haziran 2024 tarihi itibarıyla son beş yılda bütün yargı aşamaları tamamlanmış hasar dosyalarından Şirket lehine sonuçlanmış olan dosyalarının tutarlarını, dosyaların toplam tutarına oranlayarak alt branşlar itibarıyla kazanma oranları hesaplamıştır. Kazanma oranı hesaplamasında sadece tazminata ilişkin anapara tutarları hesaplamaya dahil edilip, faiz ve diğer masraflar dikkate alınmamıştır. Kazanma oranı %25’in üzerinde hesaplanan branşlar için 2011/23 sayılı Genelge uyarınca %25 oranını kullanarak davalık muallak tazminat karşılığı tutarlarından indirim yapmıştır. Şirket söz konusu hesaplamaları brüt tutarlar üzerinden yapmış ve 30 Haziran 2024 tarihi itibarıyla kayıtlarda yer alan davalık muallak tazminat karşılıklarının branşlar itibarıyla ortalama reasürans payı oranları kullanılarak hesaplanan indirim tutarının reasürans payı belirlenmiştir. Şirket’in 30 Haziran 2024 tarihi itibarıyla alt branşlar bazında hesapladığı kazanma oranları ile tahakkuk ettirilen muallak tazminat karşılığında yaptığı indirim tutarı net 277.567.586 TL’dir (31 Aralık 2023: net 34.504.911 TL) (17 no’lu dipnot).

Hazine ve Maliye Bakanlığı tarafından 15 Eylül 2017 tarihinde yayınlanan “Muallak Tazminat Karşılığında Kaynaklanan Net Nakit Akışlarının İskonto Edilmesi Hakkında Genelge ’de (2017/07) açıklandığı üzere, sigorta şirketleri sigortacılık mevzuatına göre ayırdıkları muallak tazminat karşılığının oluşturacağı net nakit akışlarını genelgede belirtilen esaslara göre iskonto edebilecektir. Genelgenin 1. maddesi uyarınca, muallak tazminat karşılığının “Genel Sorumluluk” ve “Kara Araçları Sorumluluk” branşlarında iskonto uygulaması zorunlu hale getirilmiştir. 30 Haziran ve 31 Aralık 2023 tarihleri itibarıyla, ilgili yöntem değişikliği sonucu bulunan tutarlar kayıtlara yansıtılmıştır.

2024/3 sayılı Genelge uyarınca, 30 Haziran 2024 tarihi itibarıyla gerçekleştirilen iskonto hesaplaması yıllık %35 oranı dikkate alınarak yapılmıştır (31 Aralık 2023: yıllık %28). Söz konusu iskonto oranı değişikliğinin, 30 Haziran 2024 tarihi itibarıyla kayıtlara alınan net muallak tazminat karşılığı üzerinde 39.405.069 TL tutarında azaltıcı etkisi olmuştur.

GIG SİGORTA ANONİM ŞİRKETİ (ESKİ UNVANIYLA “GULF SİGORTA ANONİM ŞİRKETİ”)

1 OCAK - 30 HAZİRAN 2024 ARA HESAP DÖNEMİNE AİT FİNANSAL TABLOLARA İLİŞKİN DİPNOTLAR

(Para birimi aksi belirtilmedikçe Türk Lirası (“TL”) olarak ifade edilmiştir.)

2 ÖNEMLİ MUHASEBE POLİTİKALARININ ÖZETİ (Devamı)

2.25 Sigortacılık Teknik Karşılıkları (Devamı)

Şirket'in 30 Haziran 2024 ve 31 Aralık 2023 tarihleri itibarıyla branş bazında net muallak tazminat karşılıkları iskonto öncesi ve iskonto sonrası olarak aşağıda yer almaktadır.

30 Haziran 2024 Branş	İskonto öncesi net muallak tazminat karşılığı	İskonto tutarı	İskonto edilmiş net muallak tazminat karşılığı
Kara Araçları Sorumluluk	97.549.671	39.949.342	57.600.329
Genel Sorumluluk	652.200.659	369.467.514	282.733.145
Toplam	749.750.330	409.416.856	340.333.474

31 Aralık 2023 Branş	İskonto öncesi net muallak tazminat karşılığı	İskonto tutarı	İskonto edilmiş net muallak tazminat karşılığı
Kara Araçları Sorumluluk	88.432.016	31.372.075	57.059.941
Genel Sorumluluk	487.593.657	250.459.191	237.134.466
Toplam	576.025.673	281.831.266	294.194.407

Şirket'in 30 Haziran 2024 ve 31 Aralık 2022 tarihleri itibarıyla net nakit akışlarının tahmin edilmesine ilişkin uygulanan yöntemler ile her bir ana branş için tahmin edilen net nakit akışları aşağıda yer almaktadır.

30 Haziran 2024 Branş	Kullanılan Yöntem	2024	2025	2026	2027	2028	2029	2030	2031	2032	2033	Toplam
Kara Araçları Sorumluluk	Tablo 57	32.118.114	20.592.972	16.435.394	12.594.712	9.056.426	5.299.564	1.452.489	-	-	-	97.549.671
Genel Zararlar	Tablo 57	85.487.920	-	-	-	-	-	-	-	-	-	85.487.920
Kara Araçları	Tablo 57	19.065.803	-	-	-	-	-	-	-	-	-	19.065.803
Sağlık	Tablo 57	3.234.215	-	-	-	-	-	-	-	-	-	3.234.215
Yangın ve Doğal Afetler	Tablo 57	61.317.419	-	-	-	-	-	-	-	-	-	61.317.419
Genel Sorumluluk	Tablo 57	113.936.233	93.253.116	86.300.511	83.943.692	78.463.481	65.037.334	54.245.271	41.189.809	27.803.490	8.027.722	652.200.659
Kaza	Tablo 57	22.616.719	-	-	-	-	-	-	-	-	-	22.616.719
Nakliyat	Tablo 57	45.927.912	-	-	-	-	-	-	-	-	-	45.927.912
Finansal Kayıplar	Tablo 57	8.230.270	-	-	-	-	-	-	-	-	-	8.230.270
Su Araçları	Tablo 57	6.971.237	-	-	-	-	-	-	-	-	-	6.971.237
Kefalet	Tablo 57	2.889.413	-	-	-	-	-	-	-	-	-	2.889.413
Hava Araçları Sorumluluk	Tablo 57	-	-	-	-	-	-	-	-	-	-	-
Kredi	Tablo 57	-	-	-	-	-	-	-	-	-	-	-
31 Aralık 2023 Branş	Kullanılan Yöntem	2023	2024	2025	2026	2027	2028	2029	2030	2031	2032	Toplam
Kara Araçları Sorumluluk	Tablo 57	29.175.059	18.630.409	14.858.455	11.396.929	8.218.989	4.822.887	1.329.288	-	-	-	88.432.016
Genel Zararlar	Tablo 57	76.463.414	-	-	-	-	-	-	-	-	-	76.463.414
Kara Araçları	Tablo 57	15.018.491	-	-	-	-	-	-	-	-	-	15.018.491
Sağlık	Tablo 57	2.478.741	-	-	-	-	-	-	-	-	-	2.478.741
Yangın ve Doğal Afetler	Tablo 57	75.294.415	-	-	-	-	-	-	-	-	-	75.294.415
Genel Sorumluluk	Tablo 57	86.140.485	72.313.980	64.570.917	63.573.611	57.112.069	48.670.313	39.595.312	30.601.762	19.292.269	5.722.939	487.593.657
Kaza	Tablo 57	18.907.753	-	-	-	-	-	-	-	-	-	18.907.753
Nakliyat	Tablo 57	48.969.594	-	-	-	-	-	-	-	-	-	48.969.594
Finansal Kayıplar	Tablo 57	10.706.466	-	-	-	-	-	-	-	-	-	10.706.466
Su Araçları	Tablo 57	3.561.232	-	-	-	-	-	-	-	-	-	3.561.232
Kefalet	Tablo 57	286.687	-	-	-	-	-	-	-	-	-	286.687
Hava Araçları Sorumluluk	Tablo 57	-	-	-	-	-	-	-	-	-	-	-
Kredi	Tablo 57	-	-	-	-	-	-	-	-	-	-	-

Şirket, 30 Haziran 2024 tarihi itibarıyla AZMM yöntemi sonucunda hesaplanan tutarların %100'ünü dikkate alarak 554.812.770 TL tutarında net gerçekleşmiş ancak rapor edilmemiş muallak tazminat karşılığı ayırmıştır (31 Aralık 2023: 426.783.497 TL) (17 no'lu dipnot).

Dengeleme Karşılığı

Teknik Karşılıklar Yönetmeliği uyarınca, sigorta şirketleri takip eden hesap dönemlerinde meydana gelebilecek tazminat oranlarındaki dalgalanmaları dengelemek ve katastrofik riskleri karşılamak üzere kredi deprem teminatları içeren sigorta sözleşmeleri için dengeleme karşılığı ayırmak zorundadırlar. Söz konusu karşılık her bir yıla tekabül eden net deprem ve kredi primlerinin %12'si oranında hesaplanır. Net primin hesaplanmasında, bölüşmesiz reasürans anlaşmaları için ödenen tutarlar devredilen prim olarak kabul edilir.

GIG SİGORTA ANONİM ŞİRKETİ (ESKİ UNVANIYLA “GULF SİGORTA ANONİM ŞİRKETİ”)

1 OCAK - 30 HAZİRAN 2024 ARA HESAP DÖNEMİNE AİT FİNANSAL TABLOLARA İLİŞKİN DİPNOTLAR

(Para birimi aksi belirtilmedikçe Türk Lirası (“TL”) olarak ifade edilmiştir.)

2 ÖNEMLİ MUHASEBE POLİTİKALARININ ÖZETİ (Devamı)

2.25 Sigortacılık Teknik Karşılıkları (Devamı)

Cari yılda ayrılan dengeleme karşılığından olmamak kaydıyla, deprem tazminatları için ayrılan dengeleme karşılığının deprem nedeniyle yapılan tazminat ödemeleri ile eksper raporu veya afet durumunda resmi kurumlardan temin edilecek belgeler gibi kanıtlara dayanılarak ayrılan muallak tazminat karşılığının dengeleme karşılığından indirilmesi mümkün bulunmaktadır. Şirket, 30 Haziran 2024 tarihi itibarıyla 92.394.059 TL (31 Aralık 2023: 62.446.386 TL) tutarında dengeleme karşılığı ayırmıştır (17 ve 47.1 no’lu dipnotlar).

Finansal tabloların hazırlanması, bilanço tarihi itibarıyla raporlanan varlıklar ve yükümlülüklerin tutarlarını, şarta bağlı varlıkların ve yükümlülüklerin açıklanmasını ve hesap dönemi boyunca raporlanan gelir ve giderlerin tutarlarını etkileyebilecek tahmin ve varsayımların kullanılmasını gerektirmektedir. Gerçekleşmiş sonuçlar tahminlerden farklı olabilmektedir. Tahminler sürekli olarak gözden geçirilmekte, gerekli düzeltmeler yapılmakta ve gerçekleştirildiği dönemde gelir tablosuna yansıtılmaktadır. Kullanılan başlıca tahminler muallak hasar ve tazminat karşılıkları (Not 17.15) ve diğer teknik karşılıklar (Not 17.15) ile bağlantılı olup ilgili dipnotlarda bu varsayım ve tahminler ayrıntılı olarak açıklanmıştır. Gelecek finansal raporlama dönemlerinde, varlık ve yükümlülüklerin kayıtlı değerinde önemli düzeltmelere neden olabilecek hesap kalemleriyle ilişkili diğer tahmin ve varsayımlar; kıdem tazminatı karşılıkları (Not 22), şüpheli alacak karşılıkları (Not 12.1) ve ertelenmiş vergi (Not 21) ile ilgilidir.

3 ÖNEMLİ MUHASEBE TAHMİNLERİ VE HÜKÜMLERİ

Önemli muhasebe tahminleri ve hükümleri Bu bölümde verilen notlar, 4.1 - Sigorta riskinin yönetimi ve 4.2 - Finansal riskin yönetimi’ne ilişkin verilen açıklamalara ilave olarak sağlanmıştır. Finansal tabloların hazırlanması, raporlanan aktif ve pasif tutarlarını, gelir ve giderleri ve muhasebe ilkelerinin uygulanmasını etkileyecek bazı tahmin ve yorumların yapılmasını gerektirmektedir. Fıili sonuçlar cari tahminlerden farklı olabilir. Tahminler ve tahminlerin temelini teşkil eden varsayımlar sürekli olarak gözden geçirilmektedir. Muhasebe tahminlerindeki güncellemeler tahminlerin güncellemesinin yapıldığı dönemde ve bu güncellemelerden etkilenen müteakip dönemlerde kayıtlara alınır. Özellikle, ilişikteki finansal tablolarda sunulan tutarlar üzerinde en fazla etkisi olan, önemli tahminlerdeki belirsizliklere ve kritik olan yorumlara ait bilgiler aşağıdaki notlarda açıklanmıştır.

4.1 no’lu dipnot - Sigorta riskinin yönetimi

4.2 no’lu dipnot - Finansal riskin yönetimi

10 no’lu dipnot - Reasürans varlıkları ve yükümlülükleri

11 no’lu dipnot - Finansal varlıklar

12 no’lu dipnot - Kredi ve alacaklar

17 no’lu dipnot - Sigorta yükümlülükleri ve reasürans varlıkları

17 no’lu dipnot - Ertenilmiş üretim komisyonları

19 no’lu dipnot - Ticari ve diğer borçlar, ertelenmiş gelirler

21 no’lu dipnot - Ertenilmiş vergiler

23 no’lu dipnot - Diğer yükümlülükler ve masraf karşılıkları+

GIG SİGORTA ANONİM ŞİRKETİ
(ESKİ UNVANIYLA “GULF SİGORTA ANONİM ŞİRKETİ”)

1 OCAK - 30 HAZİRAN 2024 ARA HESAP DÖNEMİNE AİT
FİNANSAL TABLOLARA İLİŞKİN DİPNOTLAR

(Para birimi aksi belirtilmedikçe Türk Lirası (“TL”) olarak ifade edilmiştir.)

4 SİGORTA VE FİNANSAL RİSKİN YÖNETİMİ

Sigorta riski

Sigorta sözleşmelerine ilişkin risk, sigorta konusu olayın gerçekleşmesi ihtimali ve bu olaydan kaynaklanacak olan hasar tutarının bilinmiyor olmasıdır. Sigorta sözleşmelerinin doğası gereği, söz konusu risk rastlantısaldır ve dolayısıyla tam olarak tahmin edilemez.

Fiyatlandırma ve karşılık ayırma metotlarına ihtimal teorisinin uygulandığı bir poliçe portföyünde, Şirket’in sigorta sözleşmeleriyle ilgili olarak maruz kaldığı temel risk, ödenen hasar ve tazminatların sigortacılık karşılıklarının kayıtlı değerlerinin üstünde gerçekleşmesidir. Şirket poliçe yazma stratejisini, kabul edilen sigorta risklerinin tipine ve oluşan hasarlara göre belirlemektedir.

Şirket söz konusu riskleri, şekillendirmiş olduğu poliçe yazma stratejisi ve tarafı olduğu reasürans anlaşmaları ile yönetmektedir.

Sigorta riskinin (sigorta edilen azami tutar) branş bazında dağılımı aşağıda özetlenmiştir:

	30 Haziran 2024	31 Aralık 2023
Yangın ve Doğal Afetler	828.782.041.585	1.398.182.466.952
Genel Sorumluluk	267.856.623.410	150.548.514.568
Finansal Kayıplar	219.468.359.578	146.493.388.619
Nakliyat	182.699.258.732	156.801.233.534
Kaza	148.021.746.420	152.111.848.423
Genel Zararlar	114.981.800.138	199.369.034.097
Hastalık/Sağlık	74.352.853.168	67.426.452.568
Kara Araçları	70.983.593.312	416.328.832.048
Hava Araçları Sorumluluk	25.973.396.275	19.596.203.000
Emniyeti Suistimal	9.409.867.655	1.560.100.933
Diğer	82.242.364.471	22.949.238.936
Toplam	2.024.771.904.744	2.731.367.313.678

Duyarlılık analizleri

Finansal risk

Şirket, sahip olduğu finansal varlıkları, reasürans varlıkları ve sigortacılık yükümlülüklerinden dolayı finansal risklere maruz kalmaktadır. Özet olarak temel finansal risk, finansal varlıklardan sağlanan gelirlerin, sigorta sözleşmelerinden kaynaklanan yükümlülüklerin karşılanmasında yetersiz kalmasıdır. Finansal riskin en önemli bileşenleri piyasa riski (kur riski, piyasa değeri faiz oranı riski, nakit akımı faiz oranı riski ve fiyat riskini içerir), kredi riski ve likidite riskidir. Şirket’in genel risk yönetimi programı, finansal piyasaların değişkenliğine ve bunun Şirket’in finansal performansı üzerindeki muhtemel olumsuz etkilerinin asgari seviyeye indirilmesine yoğunlaşmaktadır. Şirket, herhangi bir türev finansal enstrüman kullanmamaktadır. Risk yönetimi, Şirket yönetimi tarafından Yönetim Kurulu’na onaylanmış usuller doğrultusunda gerçekleştirilmektedir.

GIG SİGORTA ANONİM ŞİRKETİ
(ESKİ UNVANIYLA “GULF SİGORTA ANONİM ŞİRKETİ”)

1 OCAK - 30 HAZİRAN 2024 ARA HESAP DÖNEMİNE AİT
FİNANSAL TABLOLARA İLİŞKİN DİPNOTLAR

(Para birimi aksi belirtilmedikçe Türk Lirası (“TL”) olarak ifade edilmiştir.)

4 SİGORTA VE FİNANSAL RİSKİN YÖNETİMİ (Devamı)

(a) Piyasa riski

i. Nakit akım ve piyasa değeri faiz oranı riski

30 Haziran 2024 ve ve 31 Aralık 2023 tarihleri itibarıyla hazırlanan finansal tablolarda yer alan tüm finansal varlıklar ve yükümlülüklerin sabit faizli olması nedeniyle Şirket, değişken faiz oranlı finansal varlıkları ve yükümlülüklerinin tabi olduğu faiz oranlarının değişiminin etkisinden doğan faiz oranı riskine maruz kalmamaktadır.

ii. Kur riski

Döviz pozisyonu tablosu – 30 Haziran 2024

	Toplam TL karşılığı (Fonksiyonel para birimi)	ABD Doları	Avro	İngiliz Sterlini	Diğer
1. Nakit ve nakit benzeri	775.791.400	394.280.267	369.297.287	12.213.846	-
2. Finansal varlıklar	255.507.502	255.507.502	-	-	-
3. Sigortacılık faaliyetlerinden alacaklar	618.332.564	254.920.924	338.746.542	24.665.098	-
4. Toplam varlıklar	1.649.631.466	904.708.693	708.043.829	36.878.944	-
5. Sigortacılık faaliyetlerinden borçlar	466.610.263	413.905.801	52.704.462	-	-
6. Teknik karşılıklar	87.855.054	46.130.483	41.472.797	251.774	-
7. Diğer çeşitli borçlar	619.783	619.783	-	-	-
8. Toplam yükümlülükler	555.085.100	460.656.067	94.177.259	251.774	-
Net yabancı para varlık / yükümlülük pozisyonu	1.094.546.366	444.052.626	613.866.570	36.627.170	-

Döviz pozisyonu tablosu – 31 Aralık 2023

	Toplam TL karşılığı (Fonksiyonel para birimi)	ABD Doları	Avro	İngiliz Sterlini	Diğer
1. Nakit ve nakit benzeri	904.005.882	664.913.847	228.714.186	10.377.849	-
2. Finansal varlıklar	229.557.265	229.557.265	-	-	-
3. Sigortacılık faaliyetlerinden alacaklar	399.132.646	193.606.422	204.944.843	580.444	937
4. Toplam varlıklar	1.532.695.793	1.088.077.534	433.659.029	10.958.293	937
5. Sigortacılık faaliyetlerinden borçlar	307.566.159	140.828.237	176.419.885	(9.681.963)	-
6. Teknik karşılıklar	112.518.714	72.068.908	40.387.180	14.224	48.402
7. Diğer çeşitli borçlar	2.099.306	2.095.983	3.323	-	-
8. Toplam yükümlülükler	422.184.179	214.993.128	216.810.388	(9.667.739)	48.402
Net yabancı para varlık / yükümlülük pozisyonu	1.110.511.614	873.084.406	216.848.641	20.626.032	(47.465)

Şirket, döviz cinsinden varlık ve yükümlülüklerinin Türk Lirası’na çevrilmesinden dolayı döviz kuru değişikliklerinden doğan kur riskine maruz kalmaktadır. Bu riskler, döviz pozisyonunun analiz edilmesi ile takip edilmektedir.

30 Haziran 2024 tarihi itibarıyla ABD Doları, TL karşısında %10 oranında değer kazansaydı/kaybetseydi ve diğer tüm değişkenler sabit kalsaydı, ABD Doları cinsinden varlık ve yükümlülüklerin çevrimi dolayısıyla oluşacak kur farkı karı/zararı sonucu vergi öncesi net kar 44.405.263 TL (1 Ocak – 31 Aralık 2023: 87.308.441 TL) daha yüksek/düşük olacaktı.

30 Haziran 2024 tarihi itibarıyla Euro, TL karşısında %10 oranında değer kazansaydı/kaybetseydi ve diğer tüm değişkenler sabit kalsaydı, Euro cinsinden varlık ve yükümlülüklerin çevrimi dolayısıyla oluşacak kur farkı karı/zararı sonucu vergi öncesi net kar 61.386.657 TL (1 Ocak – 31 Aralık 2023: 21.684.864 TL - %10 değişim) daha düşük/ yüksek olacaktı.

30 Haziran 2024 tarihi itibarıyla İngiliz Sterlini, TL karşısında %10 oranında değer kazansaydı/kaybetseydi ve diğer tüm değişkenler sabit kalsaydı, GBP cinsinden varlık ve yükümlülüklerin çevrimi dolayısıyla oluşacak kur farkı karı/zararı sonucu vergi öncesi net kar 3.662.717 TL (1 Ocak - 31 Aralık 2023: 2.062.603 TL) daha yüksek/düşük olacaktı.

Şirket’in döviz cinsinden olan varlık ve yükümlülüklerine ilişkin bilgiler ilgili dipnotlarda yer almaktadır.

GIG SİGORTA ANONİM ŞİRKETİ
(ESKİ UNVANIYLA “GULF SİGORTA ANONİM ŞİRKETİ”)

1 OCAK - 30 HAZİRAN 2024 ARA HESAP DÖNEMİNE AİT
FİNANSAL TABLOLARA İLİŞKİN DİPNOTLAR

(Para birimi aksi belirtilmedikçe Türk Lirası (“TL”) olarak ifade edilmiştir.)

4 SİGORTA VE FİNANSAL RİSKİN YÖNETİMİ (Devamı)

iii. Fiyat riski

Şirket’in finansal varlıkları, Şirket’i fiyat riskine maruz bırakmaktadır.

Şirket’in satılmaya hazır finansal varlıklar portföyünde finansal araçlarının, endeksteki olası dalgalanmalardan dolayı gerçeğe uygun değerlerindeki değişimlerin (tüm diğer değişkenler sabit tutulduğu varsayılarak) 30 Haziran 2024 ve 31 Aralık 2023 tarihlerinde sona eren hesap dönemleri itibarıyla özkaynaklar üzerindeki etkisi aşağıdaki gibidir:

	Fiyat değişimi	30 Haziran 2024	31 Aralık 2023
Finansal varlık piyasa fiyatı	%5	170.534.693	48.019.679

(b) Kredi riski

Finansal varlıkların mülkiyeti, karşı tarafın sözleşmenin şartlarını yerine getirmeme riskini taşır. Şirket’in kredi riski, nakit ve nakit benzerleri ile banka mevduatları, finansal varlıklar, sigortacılık yükümlülüklerindeki reasürans payları, reasürans şirketlerinden alacaklar, sigortalılardan ve aracı kurumlardan olan prim alacaklarından kaynaklanmaktadır. Bu riskler, yönetim tarafından karşı tarafa olan toplam kredi riski olarak görülmektedir.

Şirket kredi ve alacaklar olarak sınıflandırılan finansal varlıklarının ve sigorta faaliyetlerinden kaynaklanan alacaklarının (reasürans alacakları dahil) kredi riskini alınan teminat ve karşı taraf seçiminde uyguladığı prosedürler ile takip etmekte ve sınırlandırmaktadır. Bu alacaklar ile ilgili diğer açıklamalar 12 no’lu dipnotta yapılmıştır.

Şirket’in kredi ve alacak grubu dışında kalan ve kredi riskine tabi finansal varlıkları genellikle devlet iç borçlanma senetleri, Türkiye’de yerleşik banka ve diğer finansal kurumlarda tutulan vadeli ve vadesiz mevduatı temsil etmekte ve bu alacaklar yüksek kredi riskine sahip olarak kabul edilmemektedir.

(c) Likidite riski

Şirket, sigorta sözleşmelerinden kaynaklanan yükümlülüklerin karşılanabilmesi için elinde bulunan nakit kaynakları kullanmaktadır. Likidite riski, makul bir maliyet dahilinde, borçların ödenmesi için yeterli nakdin bulunmaması riskidir. Yönetim, söz konusu borçların ödenmesine yetecek tutarda fon bulundurulmasıyla ilgili limitleri belirler.

Aşağıdaki tablo, Şirket’in finansal ve sigorta yükümlülüklerinin bilanço tarihleri itibarıyla sözleşmeden kaynaklanan veya beklenen vadelerine kalan sürelerine göre dağılımı göstermektedir. Tabloda gösterilen tutarlar iskonto edilmemiş nakit akışlarıdır:

30 Haziran 2024	Sözleşmeden kaynaklanan nakit akımları			Toplam
	3 aya kadar	3 ay – 1 yıl	1 yıl – 5 yıl	
Sigorta ve reasürans şirketlerine borçlar	525.589.245	33.129.529	(2.719.950)	555.998.824
Diğer çeşitli borçlar	188.311.565	-	-	188.311.565
Kiralama yükümlülükleri	-	18.996.367	4.226.199	23.222.566
Toplam	713.900.810	52.125.896	1.506.249	767.532.955

30 Haziran 2024	Beklenen nakit akımları				Toplam
	3 aya kadar	3 ay – 1 yıl	1 yıl – 5 yıl	5 yıldan uzun	
Muallak hasar karşılığı - net (*)	431.325.184	116.381.055	33.635.795	7.060.767	588.402.801
Dengeleme karşılığı - net	-	-	-	92.394.059	92.394.059
Devam eden riskler karşılığı - net	-	1.614.603	-	-	1.614.603
Toplam	431.325.184	117.995.658	33.635.795	99.454.826	682.411.463

(*) Şirket bu tutarların tamamını bilançoda kısa vadeli yükümlülükler altında sınıflandırmaktadır.

GIG SİGORTA ANONİM ŞİRKETİ
(ESKİ UNVANIYLA “GULF SİGORTA ANONİM ŞİRKETİ”)

1 OCAK - 30 HAZİRAN 2024 ARA HESAP DÖNEMİNE AİT
FİNANSAL TABLOLARA İLİŞKİN DİPNOTLAR

(Para birimi aksi belirtilmedikçe Türk Lirası (“TL”) olarak ifade edilmiştir.)

4 SİGORTA VE FİNANSAL RİSKİN YÖNETİMİ (Devamı)

Sözleşmeden kaynaklanan nakit akımları				
31 Aralık 2023	3 aya kadar	3 ay – 1 yıl	1 yıl – 5 yıl	Toplam
Sigorta ve reasürans şirketlerine borçlar	280.783.340	55.208.034	5.126.467	341.117.841
Diğer çeşitli borçlar	10.049.687	-	-	10.049.687
Kiralama yükümlülükleri	1.243.872	7.080.179	7.260.588	15.584.639
Toplam	292.076.899	62.288.213	12.387.055	366.752.167

Beklenen nakit akımları					
31 Aralık 2023	3 aya kadar	3 ay – 1 yıl	1 yıl – 5 yıl	5 yıldan uzun	Toplam
Muallak hasar karşılığı - net (*)	404.371.666	96.690.092	33.637.639	6.007.808	540.707.205
Dengeleme karşılığı - net	-	-	-	62.446.386	62.446.386
Devam eden riskler karşılığı - net	-	18.692	-	-	18.692
Toplam	404.371.666	96.708.784	33.637.639	68.454.194	603.172.283

(*) Şirket bu tutarların tamamını bilançoda kısa vadeli yükümlülükler altında sınıflandırmaktadır.

Şirket yukarıda belirtilen yükümlülükleri, aktifinde yer alan finansal varlıklar ve nakit ve nakit benzeri varlıklar ile karşılamayı öngörmektedir.

Finansal araçların makul değeri

Makul değer, finansal araçların, zorunlu bir satış veya tasfiye işlemi dışında gönüllü taraflar arasındaki bir cari işlemde, el değiştirebileceği bir tutar olup, eğer varsa teşkilatlanmış bir piyasada işlem gören fiyatı ile en iyi şekilde belirlenir.

Finansal araçların tahmini makul değerleri, Şirket tarafından mevcut piyasa bilgileri ve uygun değerlendirme yöntemleri kullanılarak tespit edilmektedir. Ancak piyasa bilgilerini değerlendirip makul değerleri tahmin edebilmek yorum ve muhakeme gerektirmektedir.

Aşağıdaki yöntem ve varsayımlar, makul değeri belirlenebilen finansal araçların makul değerinin tahmininde kullanılmıştır:

Finansal varlıklar

Yılsonu kurlarıyla çevrilen dövizde dayalı olan bakiyelerin makul değerlerinin, kayıtlı değerlerine yaklaştığı kabul edilmektedir. Nakit ve nakit benzerlerinin makul değerlerinin kısa vadeli olmaları dolayısıyla kayıtlı değerlerine yaklaştığı kabul edilmektedir. Esas faaliyetlerden alacakların kayıtlı değerinin ilgili şüpheli alacak karşılığının düşülmesinden sonra makul değerlerini gösterdiği tahmin edilmektedir.

Esas faaliyetlerden borçlar ile diğer parasal borçların kayıtlı değerlerinin makul değerlerine yakın olduğu tahmin edilmektedir.

GİG SİGORTA ANONİM ŞİRKETİ (ESKİ UNVANIYLA “GULF SİGORTA ANONİM ŞİRKETİ”)

1 OCAK - 30 HAZİRAN 2024 ARA HESAP DÖNEMİNE AİT FİNANSAL TABLOLARA İLİŞKİN DİPNOTLAR

(Para birimi aksi belirtilmedikçe Türk Lirası (“TL”) olarak ifade edilmiştir.)

4 SİGORTA VE FİNANSAL RİSKİN YÖNETİMİ (Devamı)

Sermaye yönetimi

Şirket’in sermayeyi yönetirken amaçları:

- Hazine ve Maliye Bakanlığı’nın gerekli gördüğü sermaye yeterliliği şartlarını yerine getirmek,
- Şirket’in işletmelerin devamlılığı ilkesi çerçevesinde varlığını sürdürmek ve faaliyetlerin devamını sağlayabilmektir.

Şirket’in, finansal tabloların hazırlanma tarihi itibarıyla, sermaye yeterliliğinin ölçülmesine ilişkin yönetmelik çerçevesinde hesaplanan 30 Haziran 2024 tarihli asgari gerekli özsermayesi 1.151.779.161 TL (31 Aralık 2023: 775.327.829 TL)’dir. Bununla birlikte, 19 Ocak 2009 tarihinde yayımlanan Sigorta ve Reasürans ile Emeklilik Şirketlerinin Sermaye Yeterliliklerinin Ölçülmesine ve Değerlendirilmesine İlişkin Yönetmelik uyarınca 30 Haziran 2024 tarihi itibarıyla hesaplanan Şirket’in özsermayesi asgari olarak gerekli olan özsermayeden 1.811.938.379 TL (31 Aralık 2023: 1.051.829.909 TL) fazla durumdadır.

5 BÖLÜM BİLGİLERİ

Şirket raporlama dönemi sonu itibarıyla sadece tek bir raporlanabilir bölüm olarak takip edilen hayat dışı sigortacılık alanında faaliyetlerini sürdürdüğü ve halk açık Anonim Şirket statüsünde olmadığı için faaliyet alanı bölümlerine göre raporlama sunulmamıştır.

Şirket’in faaliyet gösterdiği ana coğrafi alan Türkiye olduğu için coğrafi bölümlere göre raporlama sunulmamıştır.

6 MADDİ DURAN VARLIKLAR

6.1 Dönemin tüm amortisman giderleri ile itfa ve tükenme payları: : 15.010.315 TL (1 Ocak - 30 Haziran 2023: 5.653.634 TL)

6.1.1 Amortisman giderleri: 9.577.146 TL (1 Ocak - 30 Haziran 2023: 3.852.107 TL).

6.1.2 İtfa ve tükenme payları: 5.433.169 TL (1 Ocak - 30 Haziran 2023: 1.801.527 TL).

6.2 Amortisman hesaplama yöntemleri ile bu yöntemlerde yapılan değişikliklerin dönemin amortisman giderlerinde meydana getirdiği artış (+) veya azalış (-): Yoktur (1 Ocak - 30 Haziran 2023: Yoktur).

6.3 Cari dönemde duran varlık hareketleri:

6.3.1 Satın alınan, imal veya inşa edilen maddi duran varlıkların maliyeti: 37.967.113 TL (1 Ocak - 30 Haziran 2023: 10.324.794 TL).

6.3.2 Satılan veya hurdaya ayrılan maddi duran varlık maliyeti: : 1.307.146 TL (1 Ocak - 30 Haziran 2023: 1.213.993 TL).

6.3.3 Cari dönemde ortaya çıkan değerleme artışları:

6.3.3.1 Varlık maliyetlerinde (+): Yoktur (1 Ocak - 30 Haziran 2023: Yoktur).

6.3.3.2 Birikmiş amortismanlarda (-): Yoktur (1 Ocak - 30 Haziran 2023: Yoktur).

6.3.4 Yapılmakta olan yatırımların niteliği, toplam tutarı, başlangıç ve bitiş tarihi ve tamamlama derecesi: (+): Yoktur (1 Ocak - 30 Haziran 2023: Yoktur).

GİG SİGORTA ANONİM ŞİRKETİ
(ESKİ UNVANIYLA “GULF SİGORTA ANONİM ŞİRKETİ”)

1 OCAK - 30 HAZİRAN 2024 ARA HESAP DÖNEMİNE AİT
FİNANSAL TABLOLARA İLİŞKİN DİPNOTLAR

(Para birimi aksi belirtilmedikçe Türk Lirası (“TL”) olarak ifade edilmiştir.)

6 MADDİ DURAN VARLIKLAR (Devamı)

Maddi duran varlık hareket tablosu:

	1 Ocak 2024	Girişler	Çıkışlar	30 Haziran 2024
Maliyet:				
Demirbaş ve tesisatlar	15.952.920	9.909.438	(727.346)	25.135.012
Motorlu taşıtlar	3.781.898	15.986.268	(579.800)	19.188.366
Özel maliyet bedelleri	5.307.973	72.000	-	5.379.973
Faaliyet kiralamaları (*)	25.857.628	11.999.407	-	37.857.035
Toplam maliyet	50.900.419	37.967.113	(1.307.146)	87.560.386
Birikmiş amortismanlar:				
Demirbaş ve tesisatlar	(8.420.252)	(984.680)	690.699	(8.714.233)
Motorlu taşıtlar	(1.526.315)	(1.101.042)	603.744	(2.023.613)
Özel maliyet bedelleri	(4.995.516)	(108.067)	-	(5.103.583)
Faaliyet kiralamaları	(8.336.428)	(1.811.374)	-	(10.147.802)
Toplam birikmiş amortisman	(23.278.511)	(4.005.163)	1.294.443	(25.989.231)
Net kayıtlı değer	27.621.908			61.571.155
	1 Ocak 2023	Girişler	Çıkışlar	30 Haziran 2023
Maliyet:				
Demirbaş ve tesisatlar	10.740.078	4.211.151	(817.748)	14.133.481
Motorlu taşıtlar	4.495.356	-	(396.245)	4.099.111
Özel maliyet bedelleri	5.293.813	14.160	-	5.307.973
Faaliyet kiralamaları (*)	20.505.788	6.099.483	-	26.605.271
Toplam maliyet	41.035.035	10.324.794	(1.213.993)	50.145.836
Birikmiş amortismanlar:				
Demirbaş ve tesisatlar	(7.305.001)	(408.874)	817.748	(6.896.127)
Motorlu taşıtlar	(1.548.257)	(470.653)	396.245	(1.622.665)
Özel maliyet bedelleri	(4.719.605)	(207.395)	-	(4.927.000)
Faaliyet kiralamaları	(12.621.642)	(2.765.185)	-	(15.386.827)
Toplam birikmiş amortisman	(26.194.505)	(3.852.107)	1.213.993	(28.832.619)
Net kayıtlı değer	14.840.530			21.313.217

(*) TFRS 16 standardına konu edilen kiralama işlemlerinden doğan kullanım hakkıdır.

7 YATIRIM AMAÇLI GAYRİMENKULLER

Yoktur (31 Aralık 2023: Yoktur).

GIG SİGORTA ANONİM ŞİRKETİ
(ESKİ UNVANIYLA “GULF SİGORTA ANONİM ŞİRKETİ”)

1 OCAK - 30 HAZİRAN 2024 ARA HESAP DÖNEMİNE AİT
FİNANSAL TABLOLARA İLİŞKİN DİPNOTLAR

(Para birimi aksi belirtilmedikçe Türk Lirası (“TL”) olarak ifade edilmiştir.)

8 MADDİ OLMAYAN DURAN VARLIKLAR

	1 Ocak 2024	Girişler	Çıkışlar	30 Haziran 2024
<i>Maliyet:</i>				
Haklar	37.223.392	26.551.986	-	63.775.378
Toplam maliyet	37.223.392	26.551.986	-	63.775.378
<i>Birikmiş itfa payı:</i>				
Haklar	(30.277.277)	(5.433.169)	-	(35.710.446)
Toplam birikmiş itfa payı	(30.277.277)	(5.433.169)	-	(35.710.446)
Net kayıtlı değer	6.946.115		-	28.064.932
	1 Ocak 2023	Girişler	Çıkışlar	30 Haziran 2023
<i>Maliyet:</i>				
Haklar	33.460.819	1.937.358	-	35.398.177
Toplam maliyet	33.460.819	1.937.358	-	35.398.177
<i>Birikmiş itfa payı:</i>				
Haklar	(26.489.206)	(1.801.527)	-	(28.290.733)
Toplam birikmiş itfa payı	(26.489.206)	(1.801.527)	-	(28.290.733)
Net kayıtlı değer	6.971.613			7.107.444

9 İŞTİRAKLERDEKİ YATIRIMLAR

Şirket'in 30 Haziran 2024 tarihi itibarıyla özsermaye muhasebesi yöntemine göre kayıtlarına yansıttığı iştiraki yoktur (31 Aralık 2023: Yoktur).

10 REASÜRANS VARLIKLARI VE YÜKÜMLÜLÜKLERİ

Reasürans Varlıkları/(Yükümlülükleri)	30 Haziran 2024	31 Aralık 2023
Kazanılmamış primler karşılığı reasürör payı (17 no'lu dipnot)	447.298.350	322.860.458
Muallak hasar ve tazminat karşılığı reasürör payı (17 no'lu dipnot)	922.659.050	1.330.208.887
Devam eden riskler karşılığı reasürör payı (17 no'lu dipnot)	27.975.909	57
Sigorta ve reasürans şirketlerinden alacaklar (12.1 no'lu dipnot)	177.907.836	86.651.816
Sigortacılık faaliyetlerinden borçlar (19 no'lu dipnot)	(555.998.824)	(341.117.841)
Ertelenmiş reasürans komisyon gelirleri (19 no'lu dipnot)	(43.162.731)	(29.853.688)
Toplam	976.679.590	1.368.749.689
Reasürans Gelirleri/(Giderleri)	30 Haziran 2024	30 Haziran 2023
Reasürörlere devredilen primler (24 no'lu dipnot)	(786.187.977)	(389.243.667)
Ödenen tazminatta reasürör payı	483.529.570	106.040.912
Kazanılmamış primler karşılığı değişiminde reasürör payı (17 no'lu dipnot)	124.437.892	54.583.403
Muallak hasar ve tazminat karşılığı değişiminde reasürör payı	(407.549.837)	1.004.154.407
Devam eden riskleri karşılığında reasürör payı (17 no'lu dipnot)	27.975.852	(21.376)
Reasürörlerden kazanılan komisyon gelirleri (32 no'lu dipnot)	49.103.885	32.122.767
Toplam	(508.690.615)	807.636.446

GIG SİGORTA ANONİM ŞİRKETİ
(ESKİ UNVANIYLA “GULF SİGORTA ANONİM ŞİRKETİ”)

1 OCAK - 30 HAZİRAN 2024 ARA HESAP DÖNEMİNE AİT
FİNANSAL TABLOLARA İLİŞKİN DİPNOTLAR

(Para birimi aksi belirtilmedikçe Türk Lirası (“TL”) olarak ifade edilmiştir.)

11 FİNANSAL VARLIKLAR

11.1 Kuruluşun faaliyetlerine uygun, sunulan kalemlerin alt sınıflamaları:

	30 Haziran 2024		Toplam
	Bloke	Bloke Olmayan	
<i>Satılmaya hazır finansal varlıklar</i>			
Devlet tahvilleri – TL	136.298.459	-	136.298.459
Eurobond	261.448.391	-	261.448.391
Hisse senetleri	-	1.655.394.671	1.655.394.671
Toplam	397.746.850	1.655.394.671	2.053.141.521

<i>Alım satım amaçlı finansal varlıklar</i>			
B Tipi yatırım fonları	-	4.274.256	4.274.256
Bileşik Fon	-	1.353.278.081	1.353.278.081
Toplam	397.746.850	3.012.947.008	3.410.693.858

	31 Aralık 2023		Toplam
	Bloke	Bloke Olmayan	
<i>Satılmaya hazır finansal varlıklar</i>			
Devlet tahvilleri – TL	160.680.875	-	160.680.875
Eurobond	79.164.216	157.784.343	236.948.559
Hisse senetleri	-	960.393.581	960.393.581
Toplam	239.845.091	1.118.177.924	1.358.023.015

<i>Alım satım amaçlı finansal varlıklar</i>			
B Tipi yatırım fonları	-	10.673.802	10.673.801
A Tipi yatırım fonları	-	646.992.229	646.992.230
Toplam	239.845.091	1.775.843.955	2.015.689.046

11.2 Yıl içinde ihraç edilen hisse senedi dışındaki menkul kıymetler: Yoktur (31 Aralık 2023: Yoktur).

11.3 Yıl içinde itfa edilen borçlanmayı temsil eden menkul kıymetler: Yoktur (31 Aralık 2023: Yoktur).

11.4 Bilançoda maliyet bedeli üzerinden gösterilmiş menkul kıymetlerin ve finansal duran varlıkların borsa rayiçlerine göre, borsa rayiçleri üzerinden gösterilmiş menkul kıymetlerin ve finansal duran varlıkların maliyet bedellerine göre değerlerini gösteren bilgi:

	30 Haziran 2024		31 Aralık 2023	
	Maliyet Değeri (*)	Kayıtlı Değeri	Maliyet Değeri (*)	Kayıtlı Değeri
Devlet tahvilleri	153.560.091	136.298.459	205.802.231	160.680.875
Eurobond	255.507.502	261.448.391	229.557.265	236.948.559
Yatırım fonları	649.088.116	1.357.552.337	418.860.943	657.666.031
Hisse senetleri	323.524.618	1.655.394.671	211.759.349	960.393.581
Toplam	1.381.680.327	3.410.693.858	1.065.979.788	2.015.689.046

(*) Devlet tahvillerinin maliyet değerleri itfa edilmiş maliyet yöntemine göre belirlenmiştir.

GIG SİGORTA ANONİM ŞİRKETİ
(ESKİ UNVANIYLA “GULF SİGORTA ANONİM ŞİRKETİ”)

1 OCAK - 30 HAZİRAN 2024 ARA HESAP DÖNEMİNE AİT
FİNANSAL TABLOLARA İLİŞKİN DİPNOTLAR

(Para birimi aksi belirtilmedikçe Türk Lirası (“TL”) olarak ifade edilmiştir.)

11 FİNANSAL VARLIKLAR (Devamı)

11.5 Menkul kıymetler ve bağlı menkul kıymetler grubu içinde yer alıp işletmenin ortakları, iştirakleri ve bağlı ortaklıklar tarafından çıkarılmış bulunan menkul kıymet tutarları ve bunları çıkaran ortaklıklar: Yoktur (31 Aralık 2023: Yoktur).

11.6 Finansal varlıklara ilişkin diğer açıklamalar

Finansal varlıkların vade analizi aşağıdaki gibidir:

	30 Haziran 2024						Toplam
	Vadesiz	0 - 3 ay	3 - 6 ay	6 ay - 1 yıl	1 -3 yıl	3 yıl üzeri	
Devlet tahvilleri	-	-	-	-	3.000.000	133.298.459	136.298.459
Hisse senetleri	1.655.394.671	-	-	-	-	-	1.655.394.671
Eurobond	-	-	-	-	-	261.448.391	261.448.391
Yatırım fonları	1.357.552.337	-	-	-	-	-	1.357.552.337
Toplam	3.012.947.008	-	-	-	3.000.000	394.746.850	3.410.693.858

	31 Aralık 2023						Toplam
	Vadesiz	0 - 3 ay	3 - 6 ay	6 ay - 1 yıl	1 -3 yıl	3 yıl üzeri	
Devlet tahvilleri	-	-	-	-	93.069.076	67.611.799	160.680.875
Hisse senetleri	960.393.581	-	-	-	-	-	960.393.581
Eurobond	-	34.989.443	-	-	104.360.332	97.598.784	236.948.559
Yatırım fonları	657.666.031	-	-	-	-	-	657.666.031
Toplam	1.618.059.612	34.989.443	-	-	197.429.408	165.210.583	2.015.689.046

Şirket'in yabancı para cinsinden satılmaya hazır finansal varlıklarının döviz detayı aşağıdaki gibidir:

	30 Haziran 2024		
	Döviz Tutarı	Kur	Tutar TL
ABD Doları	7.783.645	32,8262	255.507.502
Toplam			255.507.502

	31 Aralık 2023		
	Döviz Tutarı	Kur	Tutar TL
ABD Doları	7.797.938	29,4382	229.557.265
Toplam			229.557.265

GIG SİGORTA ANONİM ŞİRKETİ
(ESKİ UNVANIYLA “GULF SİGORTA ANONİM ŞİRKETİ”)

1 OCAK - 30 HAZİRAN 2024 ARA HESAP DÖNEMİNE AİT
FİNANSAL TABLOLARA İLİŞKİN DİPNOTLAR

(Para birimi aksi belirtilmedikçe Türk Lirası (“TL”) olarak ifade edilmiştir.)

12 KREDİLER VE ALACAKLAR

12.1 Alacakların, ticari müşterilerden olan alacaklar, ilgili taraflardan olan alacaklar, peşin ödemeler için (gelecek aylara, yıllara ait ödemeler) ve diğerleri biçiminde sınıflanması

	30 Haziran 2024	31 Aralık 2023
Aracılardan alacaklar	655.570.616	372.211.835
Banka garantili kredi kartlarından alacaklar	75.365.854	52.812.729
Sigortalılardan alacaklar	145.396.857	181.054.408
Rücu ve sovtaj alacakları	19.030.821	24.232.162
Sigortacılık faaliyetlerinden alacaklar toplamı	895.364.148	630.311.134
Esas faaliyetlerden kaynaklanan şüpheli alacaklar	23.835.204	21.236.166
Sigorta ve reasürans şirketlerinden alacaklar	177.907.836	86.651.816
Sigorta ve reasürans şirketleri nezdindeki depolar	5.903	5.902
Esas faaliyetlerden cari alacaklar - brüt	1.097.113.091	738.205.018
İdari ve kanuni takipteki net rücu alacakları karşılığı (-) (*)	(21.480.311)	(17.569.178)
Esas faaliyetlerden kaynaklanan şüpheli alacaklar karşılığı (-) (*)	(2.354.893)	(3.666.988)
Rücu ve sovtaj alacakları karşılığı (-)	(15.489.524)	(14.112.066)
Esas faaliyetlerden cari alacaklar - net	1.057.788.363	702.856.786

(*) Bilançoda esas faaliyetlerden kaynaklanan şüpheli alacaklar karşılığı altında gösterilmektedir.

Rücu ve sovtaj alacaklarının detayı aşağıdaki gibidir:

	30 Haziran 2024	31 Aralık 2023
Rücu ve sovtaj alacakları	40.511.132	41.801.340
Net rücu alacakları karşılığı	(36.969.835)	(31.681.244)
Rücu ve sovtaj alacakları - net	3.541.297	10.120.096

12.2 İşletmenin ortaklar, iştirakler ve bağlı ortaklıklarla olan alacak - borç ilişkisi

İlişkili taraflar ile olan işlem ve bakiyeler 45 no’lu dipnotta detaylı olarak açıklanmıştır.

12.3 Alacaklar için alınmış olan ipotek ve diğer teminatların toplam tutarı

Alınan garanti ve teminatların detayı aşağıda yer almaktadır:

Alınan garanti ve teminatlar	30 Haziran 2024	31 Aralık 2023
Teminat mektupları	36.195.978	24.515.910
İpotekler	8.361.000	5.911.000
Nakit teminatlar	1.426.413	1.134.926
Diğer	13.095.000	13.105.000
Toplam	59.078.391	44.666.836

GIG SİGORTA ANONİM ŞİRKETİ
(ESKİ UNVANIYLA “GULF SİGORTA ANONİM ŞİRKETİ”)

1 OCAK - 30 HAZİRAN 2024 ARA HESAP DÖNEMİNE AİT
FİNANSAL TABLOLARA İLİŞKİN DİPNOTLAR

(Para birimi aksi belirtilmedikçe Türk Lirası (“TL”) olarak ifade edilmiştir.)

12 KREDİ VE ALACAKLAR (Devamı)

12.4 Yabancı paralarla temsil edilen ve kur garantisi olmayan alacak ve borçlar ile aktifte mevcut yabancı paraların ayrı ayrı tutarları ve TL’ye dönüştürme kurları

Şirket’in bu tarihler itibarıyla döviz cinsinden olan alacaklarının detayı aşağıda yer almaktadır:

Döviz Cinsi	30 Haziran 2024		
	Döviz Tutarı	Kur	Tutar TL
ABD Doları	7.765.776	32,82	254.920.916
Euro	9.643.096	35,12	338.746.534
İngiliz Sterlini	395.996	41,43	16.408.688
İsviçre Frangı	-	36,41	-
Toplam			610.076.138

Döviz Cinsi	31 Aralık 2023		
	Döviz Tutarı	Kur	Tutar TL
ABD Doları	6.576.707	29,43	193.606.416
Euro	6.298.246	32,57	205.158.435
İngiliz Sterlini	17.182	37,44	643.323
İsviçre Frangı	27	34,96	942
Toplam			399.409.116

Şirket’in bu tarihler itibarıyla döviz cinsinden olan yükümlülüklerine ilişkin bilgiler 19 no’lu dipnotta yer almaktadır.

12.5 Krediler ve alacaklara ilişkin diğer açıklamalar

Sigortacılık faaliyetlerinden alacakların vade analizi aşağıdaki gibidir:

	30 Haziran 2024	31 Aralık 2023
Vadesi geçmiş	275.129.186	74.830.090
3 aya kadar	368.208.756	339.578.827
3 - 6 ay arası	179.207.202	119.182.997
6 ay - 1 yıl arası	53.608.704	72.333.469
1 yıldan fazla	179.479	153.589
Toplam	876.333.327	606.078.972
Rücu ve sovtaj alacakları	19.030.821	24.232.162
Sigortacılık faaliyetlerinden alacaklar	895.364.148	630.311.134

İdari ve kanuni takipteki net rücu alacakları karşılığının hareket tablosu aşağıdaki gibidir:

	2024	2023
Dönem başı - 1 Ocak	31.681.244	23.900.805
Dönem içindeki girişler	5.315.952	5.988.302
Serbest bırakılan karşılık	(27.361)	(4.337.890)
Dönem sonu – 30 Haziran	36.969.835	25.551.217

GİG SİGORTA ANONİM ŞİRKETİ
(ESKİ UNVANIYLA “GULF SİGORTA ANONİM ŞİRKETİ”)

1 OCAK - 30 HAZİRAN 2024 ARA HESAP DÖNEMİNE AİT
FİNANSAL TABLOLARA İLİŞKİN DİPNOTLAR

(Para birimi aksi belirtilmedikçe Türk Lirası (“TL”) olarak ifade edilmiştir.)

12 KREDİLER VE ALACAKLAR (Devamı)

12.5 Krediler ve alacaklara ilişkin diğer açıklamalar (Devamı)

Sigortalılar ve aracılardan alacaklar karşılığının hareket tablosu aşağıdaki gibidir:

	2024	2023
Dönem başı - 1 Ocak	3.666.988	11.557.596
Dönem içindeki girişler	108.118	386.681
Serbest bırakılan karşılık	(1.420.213)	(3.904.857)
Dönem sonu - 30 Haziran	2.354.893	8.039.420

Vadesi geçmiş ancak şüpheli hale gelmemiş sigortalılardan ve acentelerden alacaklar:

	30 Haziran 2024	31 Aralık 2023
3 aya kadar	266.381.840	70.793.043
3 – 12 ay arası	8.747.346	4.037.047
Toplam	275.129.186	74.830.090

Vadesi geçmiş ancak şüpheli hale gelmemiş sigortalılardan ve acentelerden alacaklar için alınan garantiler aşağıdaki gibidir:

	30 Haziran 2024	31 Aralık 2023
Teminat mektubu	33.084	66.146
Nakit teminatlar	725.947	1.376.346
İpotek	1.263.387	274.265
Toplam	2.022.418	1.716.757

13 TÜREV FİNANSAL ARAÇLAR

Yoktur (31 Aralık 2023: Yoktur).

14 NAKİT VE NAKİT BENZERLERİ

30 Haziran 2024 ve 31 Aralık 2023 tarihlerinde sona eren dönemlere ait nakit akış tablosuna esas teşkil eden nakit ve nakit benzerleri 2.12 no’lu dipnotta açıklanmış olup Şirket’in banka mevduatlarının detayı aşağıda yer almaktadır:

	30 Haziran 2024	31 Aralık 2023
TL mevduatlar		
- vadeli mevduatlar	679.950.487	442.640.342
- vadesiz mevduatlar	14.485.569	8.754.913
Toplam	694.436.056	451.395.255
Yabancı para mevduatlar		
- vadeli mevduatlar	674.651.840	868.497.854
- vadesiz mevduatlar	101.139.561	35.508.028
Toplam	775.791.401	904.005.882
Faiz tahakkuku (2.12 no’lu dipnot) (-)	13.282.820	8.330.052
Toplam	1.483.510.277	1.363.731.189

Şirket’in 30 Haziran 2024 tarihi itibarıyla vadeli mevduatları 3 aydan kısa vadeli (31 Aralık 2023: 3 aydan kısa vadeli).

GIG SİGORTA ANONİM ŞİRKETİ
(ESKİ UNVANIYLA “GULF SİGORTA ANONİM ŞİRKETİ”)

1 OCAK - 30 HAZİRAN 2024 ARA HESAP DÖNEMİNE AİT
FİNANSAL TABLOLARA İLİŞKİN DİPNOTLAR

(Para birimi aksi belirtilmedikçe Türk Lirası (“TL”) olarak ifade edilmiştir.)

14 NAKİT VE NAKİT BENZERLERİ (Devamı)

Yabancı para vadeli ve vadesiz mevduatlar aşağıda sunulmuştur:

	30 Haziran 2024			
	Yabancı para		TL karşılığı	
	Vadeli	Vadesiz	Vadeli	Vadesiz
Avro (EUR)	9.300.000	1.923.975	326.694.120	67.586.147
ABD Doları (USD)	10.600.000	650.077	347.957.720	21.339.567
İngiliz Sterlini (GBP)	-	294.761	-	12.213.847
Toplam			674.651.840	101.139.561

	31 Aralık 2023			
	Yabancı para		TL karşılığı	
	Vadeli	Vadesiz	Vadeli	Vadesiz
Avro (EUR)	6.660.000	361.394	216.942.174	11.772.012
ABD Doları (USD)	22.133.000	453.769	651.555.680	13.358.168
İngiliz Sterlini (GBP)	-	277.174	-	10.377.848
Toplam	28.793.000	1.092.337	868.497.854	35.508.028

Vadeli mevduatların ortalama yıllık faiz oranları aşağıdaki gibidir:

	30 Haziran 2024	31 Aralık 2023
	%	%
TL	48,84	19,57
USD	1,37	1,36
EUR	0,26	0,19

15 ÖZSERMAYE

Şirket'in tamamı ödenmiş 180.366.350 (31 Aralık 2023: 180.366.350) adet hisse senedi bulunmaktadır.

Dönem başı ve dönem sonunda bulunan hisse senetlerinin hareketleri aşağıdaki gibidir:

	1 Ocak 2024		Yeni çıkarılan		30 Haziran 2024	
	Adet	Nominal TL	Adet	Nominal TL	Adet	Nominal TL
Ödenmiş	180.366.350	180.366.350	-	-	180.366.350	180.366.350
Toplam	180.366.350	180.366.350	-	-	180.366.350	180.366.350

	1 Ocak 2023		Yeni çıkarılan		31 Aralık 2023	
	Adet	Nominal TL	Adet	Nominal TL	Adet	Nominal TL
Ödenmiş	180.366.350	180.366.350	-	-	180.366.350	180.366.350
Toplam	180.366.350	180.366.350	-	-	180.366.350	180.366.350

GİG SİGORTA ANONİM ŞİRKETİ
(ESKİ UNVANIYLA “GULF SİGORTA ANONİM ŞİRKETİ”)

1 OCAK - 30 HAZİRAN 2024 ARA HESAP DÖNEMİNE AİT
FİNANSAL TABLOLARA İLİŞKİN DİPNOTLAR

(Para birimi aksi belirtilmedikçe Türk Lirası (“TL”) olarak ifade edilmiştir.)

15 ÖZSERMAYE (Devamı)

Yasal Yedekler:

Kanuni defterlerdeki birikmiş karlar, aşağıda belirtilen kanuni yedeklerle ilgili hüküm haricinde dağıtılabilmektedirler. Türk Ticaret Kanunu’na göre, yasal yedekler birinci ve ikinci tertip yasal yedekler olmak üzere ikiye ayrılır. Türk Ticaret Kanunu’na göre birinci tertip yasal yedekler, şirketin ödenmiş/çıkarılmış sermayesinin %20’sine ulaşıncaya kadar, kanuni net karın %5’i olarak ayrılır. İkinci tertip yasal yedekler ise ödenmiş/çıkarılmış sermayenin %5’ini aşan dağıtılan karın %10’udur. Türk Ticaret Kanunu’na göre, yasal yedekler ödenmiş/çıkarılmış sermayenin %50’sini geçmediği sürece sadece zararları netleştirmek için kullanılabilir, bunun dışında herhangi bir şekilde kullanılması mümkün değildir.

Finansal Varlıkların Değerlemesi:

Satılmaya hazır finansal varlıkların makul değerlerindeki değişikliklerden kaynaklanan gerçekleşmemiş kar ve zararlar özsermaye içinde “Finansal Varlıkların Değerlemesi” altında muhasebeleştirilir.

Finansal varlıkların değerlemesinin dönem içindeki hareketleri aşağıdaki gibidir:

	2024	2023
Dönem başı - 1 Ocak	613.247.315	500.353.700
Makul değer artışı (veya azalışı)	615.478.312	(58.911.427)
Değişimlerin vergi etkisi	(105.029.775)	57.201.503
Dönem içi net değişim	510.448.537	(1.709.924)
Dönem sonu – 30 Haziran	1.123.695.852	498.643.776

Diğer Kar Yedekleri:

Diğer kar yedeklerinin dönem içindeki hareketleri aşağıdaki gibidir:

	2024	2023
Dönem başı - 1 Ocak	(15.338.889)	(9.205.765)
Aktüeryal kayıplardaki değişim	(1.012.520)	(7.313.352)
Aktüeryal kayıplardaki değişimin vergi etkisi (21 no’lu dipnot)	303.756	1.828.338
Dönem sonu – 30 Haziran	(16.047.654)	(14.690.779)

16 DİĞER YEDEKLER VE İSTEĞE BAĞLI KATILIMIN SERMAYE BİLEŞENİ

Özsermaye içerisinde yer alan diğer yedekler ile ilgili bilgi 15 no’lu dipnotta yer almaktadır.

GIG SİGORTA ANONİM ŞİRKETİ
(ESKİ UNVANIYLA “GULF SİGORTA ANONİM ŞİRKETİ”)

1 OCAK - 30 HAZİRAN 2024 ARA HESAP DÖNEMİNE AİT
FİNANSAL TABLOLARA İLİŞKİN DİPNOTLAR

(Para birimi aksi belirtilmedikçe Türk Lirası (“TL”) olarak ifade edilmiştir.)

17 SİGORTA YÜKÜMLÜLÜKLERİ VE REASÜRANS VARLIKLARI

17.1 Şirketin hayat ve hayat dışı dallar için tesis etmesi gereken teminat tutarları ile varlıklar itibarıyla hayat ve hayat dışı dallara göre tesis edilmiş teminat tutarları:

	30 Haziran 2024	31 Aralık 2023
Hayat dışı dallar için tesis edilmesi gereken teminat tutarı (*)	513.780.592	382.080.805
Hayat dışı dallar için tesis edilen teminat tutarı	517.746.849	239.845.090

(*) Sigortacılık Kanunu'na istinaden çıkarılan ve 7 Ağustos 2007 tarih ve 26606 sayılı Resmi Gazetede yayımlanan “Sigorta ve Reasürans ile Emeklilik Şirketlerinin Mali Bünyelerine İlişkin Yönetmelik”in 4. maddesi gereğince, sigorta şirketleri ile hayat ve ferdi kaza branşında faaliyet gösteren emeklilik şirketleri, sermaye yeterliliği hesabı sırasında bulunan gerekli özsermaye miktarının üçte birine denk düşen Minimum Garanti Fonu tutarını sermaye yeterliliği hesabı döneminde teminat olarak tesis etmekle yükümlü kılınmıştır.

17.2 Şirketin hayat poliçe adetleri, ile dönem içinde giren, ayrılan hayat ve mevcut hayat sigortalıların adet ve matematik karşılıkları: Yoktur (1 Ocak - 30 Haziran 2023: Yoktur).

17.3 Hayat dışı sigortalara dallar itibarıyla verilen sigorta teminatı tutarı:

4 no’lu dipnotta açıklanmıştır.

17.4 Şirketin kurduğu emeklilik yatırım fonları ve birim fiyatları: Yoktur (31 Aralık 2023: Yoktur).

17.5 Portföydeki katılım belgeleri ve dolaşımdaki katılım belgeleri adet ve tutar: Yoktur (31 Aralık 2023: Yoktur).

17.6 Dönem içinde giren, ayrılan, iptal edilen ve mevcut bireysel emeklilik ve grup emeklilik katılımcılarının adetçe portföy tutarları: Yoktur (1 Ocak – 30 Haziran 2023: Yoktur).

17.7 Kar paylı hayat sigortalarında kar payının hesaplanmasında kullanılan değerlendirme yöntemleri: Yoktur (31 Aralık 2023: Yoktur).

17.8 Dönem içinde yeni giren bireysel emeklilik katılımcılarının adet ile brüt ve net katılım paylarının bireysel ve kurumsal olarak dağılımları: Yoktur (1 Ocak – 30 Haziran 2023: Yoktur).

17.9 Dönem içinde başka şirketten gelen bireysel emeklilik katılımcılarının adet ile brüt ve net katılım paylarının bireysel ve kurumsal olarak dağılımları: Yoktur (1 Ocak - 30 Haziran 2023 Yoktur).

17.10 Dönem içinde şirketin hayat portföyünden bireysel emekliliğe geçen bireysel emeklilik katılımcılarının adet ile brüt ve net katılım paylarının bireysel ve kurumsal olarak dağılımları: Yoktur (1 Ocak - 30 Haziran 2023: Yoktur).

17.11 Dönem içinde şirketin portföyünden ayrılan başka şirkete geçen veya başka şirkete geçmeyen her ikisi birlikte bireysel emeklilik katılımcılarının adet ile brüt ve net katılım paylarının bireysel ve kurumsal olarak dağılımları: Yoktur(1 Ocak - 30 Haziran 2023: Yoktur).

17.12 Dönem içinde yeni giren hayat sigortalıların adet ile brüt ve net prim tutarları ferdi ve grup olarak dağılımları: Yoktur (1 Ocak – 30 Haziran 2023: Yoktur).

17.13 Dönem içinde portföyden ayrılan hayat sigortalıların adet ile brüt ve net prim tutarları matematik karşılıklarının tutarlarının ferdi ve grup olarak dağılımları: Yoktur (1 Ocak - 30 Haziran 2023: Yoktur).

GIG SİGORTA ANONİM ŞİRKETİ
(ESKİ UNVANIYLA “GULF SİGORTA ANONİM ŞİRKETİ”)

1 OCAK - 30 HAZİRAN 2024 ARA HESAP DÖNEMİNE AİT
FİNANSAL TABLOLARA İLİŞKİN DİPNOTLAR

(Para birimi aksi belirtilmedikçe Türk Lirası (“TL”) olarak ifade edilmiştir.)

17 SİGORTA YÜKÜMLÜLÜKLERİ VE REASÜRANS VARLIKLARI (Devamı)

17.14 Dönem içinde hayat sigortalılarına kar payı dağıtım oranı: Yoktur (1 Ocak - 30 Haziran 2023:Yoktur).

17.15 Sigorta sözleşmelerinden kaynaklanan yükümlülükler ile ilgili diğer gerekli açıklamalar:

Muallak hasar ve tazminat karşılığı:

	2024		
	Brüt	Reasürans payı	Net
Dönem başı rapor edilen hasarlar - 1 Ocak	1.870.916.092	(1.330.208.887)	540.707.205
Ödenen hasar	(726.233.667)	483.529.570	(242.704.097)
Değişim	(115.195.598)	(103.522.405)	(218.718.003)
Dönem sonu rapor edilen hasarlar – 30 Haziran	1.029.486.827	(950.201.722)	79.285.105
Gerçekleşmiş ancak rapor edilmemiş hasar karşılığı (2.24 no'lu dipnot)	759.142.610	(204.329.840)	554.812.770
Dava kazanma oranına göre hesaplanan indirim tutarı (2.24 ve 17.15 no'lu dipnotlar)	(277.567.586)	231.872.512	(45.695.074)
Toplam	1.511.061.851	(922.659.050)	588.402.801

	2023		
	Brüt	Reasürans payı	Net
Dönem başı rapor edilen hasarlar - 1 Ocak	1.041.485.756	(697.585.165)	343.900.591
Ödenen hasar	(297.217.705)	106.040.912	(191.176.793)
Değişim	1.146.626.463	(1.173.636.464)	(27.010.001)
Dönem sonu rapor edilen hasarlar – 30 Haziran	1.890.894.514	(1.765.180.717)	125.713.797
Gerçekleşmiş ancak rapor edilmemiş hasar karşılığı (2.24 no'lu dipnot)	531.246.296	(188.115.815)	343.130.481
Dava kazanma oranına göre hesaplanan indirim tutarı (2.24 ve 17.15 no'lu dipnotlar)	(282.038.702)	251.556.960	(30.481.742)
Toplam	2.140.102.108	(1.701.739.572)	438.362.536

Yabancı para ile ifade edilen ve ihbarı yapılmış muallak hasar ve tazminat karşılıkları aşağıdaki gibidir:

Döviz Cinsi	30 Haziran 2024		
	Döviz Tutarı	Kur	Tutar TL
Avro (EUR)	1.180.606	35,12	41.472.797
ABD Doları (USD)	1.405.295	32,82	46.130.483
İngiliz Sterlini (GBP)	6.076	41,43	251.774
Toplam			87.855.054

Döviz Cinsi	31 Aralık 2023		
	Döviz Tutarı	Kur	Tutar TL
Avro (EUR)	1.239.863	32,57	40.387.180
ABD Doları (USD)	2.448.143	29,43	72.068.908
İngiliz Sterlini (GBP)	646	37,46	24.201
İsviçre Frangı (CHF)	1.384,26	34,96	48.403
Toplam			112.528.692

GIG SİGORTA ANONİM ŞİRKETİ
(ESKİ UNVANIYLA “GULF SİGORTA ANONİM ŞİRKETİ”)

1 OCAK - 30 HAZİRAN 2024 ARA HESAP DÖNEMİNE AİT
FİNANSAL TABLOLARA İLİŞKİN DİPNOTLAR

(Para birimi aksi belirtilmedikçe Türk Lirası (“TL”) olarak ifade edilmiştir.)

17 SİGORTA YÜKÜMLÜLÜKLERİ VE REASÜRANS VARLIKLARI (Devamı)

17.15 Sigorta sözleşmelerinden kaynaklanan yükümlülükler ile ilgili diğer gerekli açıklamalar:
(Devamı)

Davalık Muallak Hasarlara İlişkin Kazanma Oranı Hesaplamaları:

2011/23 sayılı Genelge uyarınca, Şirket, 30 Haziran 2024 tarihi itibarıyla son beş yılda bütün yargı aşamaları tamamlanmış hasar dosyalarından şirket lehine sonuçlanmış olan dosyalarının tutarlarını, dosyaların toplam tutarına oranlayarak alt branşlar itibarıyla kazanma oranları hesaplamış, kazanma oranı %25’in üzerinde hesaplanan branşlar için Genelge’nin 6. maddesi uyarınca %25 oranını kullanarak muallak tazminat karşılığı tutarlarından indirim yapmıştır. Şirket’in 30 Haziran 2024 ve 31 Aralık 2023 tarihleri itibarıyla alt branşlar bazında hesapladığı kazanma oranları ve tahakkuk ettirilen muallak tazminat karşılığında indirim tutarları aşağıda açıklanmıştır:

Alt branş	30 Haziran 2024		31 Aralık 2023	
	Kazanma Oranı (%)	Net İndirim Tutarı	Kazanma Oranı (%)	Net İndirim Tutarı
İşveren Mali Sorumluluk	25	21.173.503	25	15.480.007
Üçüncü Şahıslara Karşı Mali Sorumluluk	25	5.630.538	25	2.392.598
Emtea	25	5.031.683	25	3.982.263
Elektronik Cihaz	25	3.181.856	25	2.324.555
Kaza	25	2.517.138	25	2.269.589
Diğer Finansal Kayıplar	25	2.291.763	25	2.131.036
Mesleki Sorumluluk	25	2.210.773	25	2.455.663
İnşaat	25	844.865	25	843.400
Yangın	25	688.484	25	803.665
Ürün Sorumluluk	25	617.204	25	121.100
Motorlu Kara Taşıtları	25	552.648	25	863.992
İhtiyari Mali Sorumluluk	15	473.364	15	381.769
Hırsızlık	25	216.393	25	191.154
Zorunlu Trafik	15	162.652	15	155.308
Su Araçları	25	41.466	25	38.138
Seyahat Sağlık	25	37.271	25	36.196
Sağlık	25	8.546	25	8.066
Hastalık	25	3.719	25	3.431
Otobüs Zorunlu Koltuk Ferdi Kaza	-	-	-	12.936
Diğer	25	11.208	25	10.045
Toplam		45.695.074		34.504.911

Kazanılmamış primler karşılığı:

	2024		
	Brüt	Reasürans payı	Net
Dönem başı - 1 Ocak	3.555.930.709	(322.860.458)	3.233.070.251
Net değişim	1.234.435.472	(124.437.892)	1.109.997.580
Dönem sonu – 30 Haziran	4.790.366.181	(447.298.350)	4.343.067.831

GIG SİGORTA ANONİM ŞİRKETİ
(ESKİ UNVANIYLA “GULF SİGORTA ANONİM ŞİRKETİ”)

1 OCAK - 30 HAZİRAN 2024 ARA HESAP DÖNEMİNE AİT
FİNANSAL TABLOLARA İLİŞKİN DİPNOTLAR

(Para birimi aksi belirtilmedikçe Türk Lirası (“TL”) olarak ifade edilmiştir.)

17 SİGORTA YÜKÜMLÜLÜKLERİ VE REASÜRANS VARLIKLARI (Devamı)

17.15 Sigorta sözleşmelerinden kaynaklanan yükümlülükler ile ilgili diğer gerekli açıklamalar:
(Devamı)

	2023		
	Brüt	Reasürans payı	Net
Dönem başı - 1 Ocak	1.448.230.730	(163.996.716)	1.284.234.014
Net değişim	826.016.284	(54.583.403)	771.432.881
Dönem sonu – 30 Haziran	2.274.247.014	(218.580.119)	2.055.666.895

30 Haziran 2024 tarihi itibarıyla ertelenmiş komisyon gelirleri ve ertelenmiş komisyon giderleri sırasıyla 43.162.731 TL (31 Aralık 2023: 29.853.688 TL) ve 2.801.204.359 TL (31 Aralık 2023: 1.975.936.136 TL), 41.480.326 TL (31 Aralık 2023 : 29.853.688 TL) olup bilançoda sırasıyla kısa vadeli ve uzun vadeli “Ertelenmiş komisyon gelirleri” ve “Ertelenmiş üretim giderleri” hesap kalemleri altında yer almaktadır (47.1 no’lu dipnot).

Devam eden riskler karşılığı:

	2024		
	Brüt	Reasürans payı	Net
Dönem başı - 1 Ocak	18.749	(57)	18.692
Net değişim	29.571.763	(27.975.852)	1.595.911
Dönem sonu – 30 Haziran	29.590.512	(27.975.909)	1.614.603

	2023		
	Brüt	Reasürans payı	Net
Dönem başı - 1 Ocak	1.664.742	(21.376)	1.643.366
Net değişim	13.258	21.376	34.634
Dönem sonu – 30 Haziran	1.678.000	-	1.678.000

Dengeleme karşılığı (*):

	2024		
	Brüt	Reasürans payı	Net
Dönem başı - 1 Ocak	62.446.386	-	62.446.386
Net değişim	29.947.673	-	29.947.673
Dönem sonu – 30 Haziran	92.394.059	-	92.394.059

	2023		
	Brüt	Reasürans payı	Net
Dönem başı - 1 Ocak	38.059.290	-	38.059.290
Net değişim	15.186.706	-	15.186.706
Dönem sonu – 30 Haziran	53.245.996	-	53.245.996

(*) Söz konusu karşılıklar 2.24 no’lu dipnotta açıklandığı üzere net olarak hesaplanmaktadır.

GIG SİGORTA ANONİM ŞİRKETİ
(ESKİ UNVANIYLA “GULF SİGORTA ANONİM ŞİRKETİ”)

1 OCAK - 30 HAZİRAN 2024 ARA HESAP DÖNEMİNE AİT
FİNANSAL TABLOLARA İLİŞKİN DİPNOTLAR

(Para birimi aksi belirtilmedikçe Türk Lirası (“TL”) olarak ifade edilmiştir.)

17 SİGORTA YÜKÜMLÜLÜKLERİ VE REASÜRANS VARLIKLARI (Devamı)

17.15 Sigorta sözleşmelerinden kaynaklanan yükümlülükler ile ilgili diğer gerekli açıklamalar:
(Devamı)

Rücu Gelirleri:

Şirket’in ödemiş olduğu tazminat bedellerine ilişkin olarak 30 Haziran 2024 ve 2023 tarihlerinde sona eren dönemlerde dönem içinde tahsil edilmiş olan net rücu ve sovtaj gelirleri branş bazında aşağıda açıklanmıştır:

	Tahsil					
	1 Ocak – 30 Haziran 2024			1 Ocak – 30 Haziran 2023		
	Reasürans		Net	Reasürans		Net
Brüt	payı	Brüt		payı		
Kara Araçları	10.919.463	(2.213)	10.917.250	7.366.714	(39.336)	7.327.378
Genel Zararlar	2.639.541	(442)	2.639.099	2.765.111	-	2.765.111
Yangın ve Doğal Afetler	659.711	(30.225)	629.486	775.097	(5.015)	770.082
Genel Sorumluluk	1.023.692	(411.251)	612.441	5.732.580	(4.572.571)	1.160.009
Nakliyat	11.913.926	(8.435.026)	3.478.900	2.526.937	(829.715)	1.697.222
İhtiyari Mali Mesuliyet	6.619	-	6.619	-	-	-
Kaza	62.577	-	62.577	2.579	-	2.579
Kara Araçları Sorumluluk	94.019	(2.626)	91.393	20.971	-	20.971
Emniyeti Suistimal	168.600	(151.740)	16.860	30.301	(27.271)	3.030
Hastalık/Sağlık	17.450	-	17.450	29.993	-	29.993
Su Araçları	-	-	-	2.044	-	2.044
Kredi	-	-	-	715.587	(715.587)	-
Toplam	27.505.598	(9.033.523)	18.472.075	19.967.914	(6.189.495)	13.778.419

	Tahakkuk					
	1 Ocak – 30 Haziran 2024			1 Ocak – 30 Haziran 2023		
	Reasürans		Net	Reasürans		Net
Brüt	payı	Brüt		payı		
Nakliyat	86.594.458	(61.623.490)	24.970.968	85.662.864	(63.074.766)	22.588.098
Emniyeti Suistimal	170.538.402	(170.524.759)	13.643	3.269.904	(2.430.369)	839.535
Genel Sorumluluk	44.935.095	(42.199.702)	2.735.393	71.324.451	(67.049.384)	4.275.067
Yangın ve Doğal Afetler	117.895.392	(112.178.569)	5.716.823	142.720.100	(140.530.497)	2.189.603
Kara Araçları	6.123.321	(250.731)	5.872.590	153.489.478	(153.336.544)	152.934
Genel Zararlar	855.204	(115.489)	739.715	50.394	-	50.394
Su Araçları	2.402.870	(2.363.977)	38.893	95.273	(7.953)	87.320
Kara Araçları Sorumluluk	308.241	(10.908)	297.333	3.703.748	(234.542)	3.469.206
Diğer	-	-	-	1.475.218	(8.448)	1.466.770
Kaza	174.352	(48.578)	125.774	423.476	(90.851)	332.625
Toplam	429.827.335	(389.316.203)	40.511.132	462.214.906	(426.763.354)	35.451.552

GİG SİGORTA ANONİM ŞİRKETİ
(ESKİ UNVANIYLA “GULF SİGORTA ANONİM ŞİRKETİ”)

1 OCAK - 30 HAZİRAN 2024 ARA HESAP DÖNEMİNE AİT FİNANSAL TABLOLARA İLİŞKİN DİPNOTLAR

(Para birimi aksi belirtilmedikçe Türk Lirası (“TL”) olarak ifade edilmiştir.)

17 SİGORTA YÜKÜMLÜLÜKLERİ VE REASÜRANS VARLIKLARI (Devamı)

17.15 Sigorta sözleşmelerinden kaynaklanan yükümlülükler ile ilgili diğer gerekli açıklamalar: (Devamı)

Teknik Karşılıklar Yönetmeliği’ne uygun olarak yapılan AZMM hesaplamalarında kullanılmış olan hasar gelişim tabloları aşağıda açıklanmıştır.

30 Haziran 2024 tarihi itibarıyla gerçekleşen hasar esasına göre hazırlanmış brüt hasar gelişim tablosu:

Kaza yılı	1 Temmuz 2017 - 30 Haziran 2018	1 Temmuz 2018 - 30 Haziran 2019	1 Temmuz 2019 - 30 Haziran 2020	1 Temmuz 2020 - 30 Haziran 2021	1 Temmuz 2021 - 30 Haziran 2022	1 Temmuz 2022 - 30 Haziran 2023	1 Temmuz 2023 30 Haziran 2024	Toplam Gerçekleşen Brüt Hasar
Kaza döneminde gerçekleşen hasar	132.000.050	208.556.226	145.504.774	216.121.294	257.154.834	1.232.253.330	670.877.470	2.862.467.978
1 yıl sonra	146.929.356	216.103.364	143.692.558	219.095.818	300.470.105	1.768.896.271	-	2.795.187.472
2 yıl sonra	157.438.817	341.326.810	147.297.816	225.270.209	317.382.474	-	-	1.188.716.126
3 yıl sonra	169.355.696	431.043.010	192.700.956	235.433.319	-	-	-	1.028.532.981
4 yıl sonra	181.999.999	578.421.657	196.426.647	-	-	-	-	956.848.303
5 yıl sonra	201.930.934	591.546.946	-	-	-	-	-	793.477.880
6 yıl sonra	203.324.427	-	-	-	-	-	-	203.324.427
Toplam gerçekleşen brüt hasar	1.192.979.279	2.366.998.013	825.622.751	895.920.640	875.007.413	3.001.149.601	670.877.470	9.828.555.167

30 Haziran 2023 tarihi itibarıyla gerçekleşen hasar esasına göre hazırlanmış brüt hasar gelişim tablosu:

Kaza yılı	1 Temmuz 2016 - 30 Haziran 2017	1 Temmuz 2017 - 30 Haziran 2018	1 Temmuz 2018 - 30 Haziran 2019	1 Temmuz 2019 - 30 Haziran 2020	1 Temmuz 2020 - 30 Haziran 2021	1 Temmuz 2021 - 30 Haziran 2022	1 Temmuz 2022 30 Haziran 2023	Toplam Gerçekleşen Brüt Hasar
Kaza döneminde gerçekleşen hasar	105.978.584	132.000.050	208.556.226	145.504.774	216.121.294	257.154.834	1.232.253.330	2.297.569.092
1 yıl sonra	124.102.853	146.929.356	216.103.364	143.692.558	219.095.818	300.470.105	-	1.150.394.054
2 yıl sonra	125.969.667	157.438.817	341.326.810	147.297.816	225.270.209	-	-	997.303.319
3 yıl sonra	135.112.456	169.355.696	431.043.010	192.700.956	-	-	-	928.212.118
4 yıl sonra	141.126.003	181.999.999	578.421.657	-	-	-	-	901.547.659
5 yıl sonra	147.701.507	201.930.934	-	-	-	-	-	349.632.441
6 yıl sonra	161.080.680	-	-	-	-	-	-	161.080.680
Toplam gerçekleşen brüt hasar	941.071.750	989.654.852	1.775.451.067	629.196.104	660.487.321	557.624.939	1.232.253.330	6.785.739.363

GİG SİGORTA ANONİM ŞİRKETİ
(ESKİ UNVANIYLA “GULF SİGORTA ANONİM ŞİRKETİ”)

1 OCAK - 30 HAZİRAN 2024 ARA HESAP DÖNEMİNE AİT
FİNANSAL TABLOLARA İLİŞKİN DİPNOTLAR

(Para birimi aksi belirtilmedikçe Türk Lirası (“TL”) olarak ifade edilmiştir.)

17 SİGORTA YÜKÜMLÜLÜKLERİ VE REASÜRANS VARLIKLARI (Devamı)

17.15 Sigorta sözleşmelerinden kaynaklanan yükümlülükler ile ilgili diğer gerekli açıklamalar:
(Devamı)

Şirket, Genelge uyarınca 30 Haziran 2024 ve 31 Aralık 2023 tarihlerinde, her bir branş için kullanılacak AZMM hesaplama metodunu Şirket aktüerinin görüşleri çerçevesinde ilgili branşın özelliğine ve Şirket'in portföy yapısına bağlı olarak belirlemiş ve belirlediği yöntemleri 30 Haziran 2024 ve 31 Aralık 2023 tarihleri itibarıyla yapılan hesaplamalarda kullanmıştır.

30 Haziran 2024 ve 31 Aralık 2023 tarihlerinde branşlar itibarıyla kullanılan AZMM hesaplama metodu ile bu hesaplamalar sonucunda ilave ayrılacak veya hesaplamaların negatif sonuç verdiği durumlarda karşılıklardan düşülecek olan brüt ve net ilave karşılık tutarları aşağıda açıklanmıştır:

	Kullanılan Yöntem	30 Haziran 2024		Kullanılan Yöntem	31 Aralık 2023	
		Brüt İlave Karşılık	Net İlave Karşılık		Brüt İlave Karşılık	Net İlave Karşılık
Genel Sorumluluk	Standart Zincir	665.266.991	466.499.043	Standart Zincir	526.892.486	350.992.030
Kara Araçları Sorumluluk	Standart Zincir	63.990.176	63.850.212	Standart Zincir	58.879.854	58.727.257
Kaza	Standart Zincir	7.120.409	7.088.684	Hasar Prim	8.733.605	5.318.078
Kara Araçları	Hasar Prim	5.875.228	5.925.704	Hasar Prim	2.940.085	3.044.564
Yangın ve Doğal Afetler	Standart Zincir	5.359.266	4.183.140	Standart Zincir	121.957.309	3.261.120
İhtiyari Mali Mesuliyet	Cape Cod	3.881.380	2.367.176	Cape Cod	4.163.330	2.109.726
Nakliyat	Standart Zincir	3.561.308	1.879.580	Standart Zincir	5.275.026	126.314
Su Araçları	Standart Zincir	3.265.533	3.265.533	Standart Zincir	2.373.743	2.373.743
Finansal Kayıplar	Hasar Prim	2.094.328	1.302.032	Standart Zincir	3.345.191	2.382.046
Emniyeti Suistimal	Standart Zincir	2.054.320	1.449.142	Standart Zincir	815.411	50.987
Hastalık/Sağlık	Standart Zincir	568.335	549.286	Standart Zincir	296.895	296.524
Kredi	Standart Zincir	84.682	-	Standart Zincir	505.304	-
Genel Zararlar	Standart Zincir	(3.577.123)	(3.546.762)	Standart Zincir	(1.939.140)	(1.898.892)
Hava Araçları Sorumluluk	Standart Zincir	(402.223)	-	Standart Zincir	2.648.500	-
Toplam		759.142.610	554.812.770		736.887.599	426.783.497

Şirket'in yapmış olduğu AZMM hesaplamaları brüt olarak yapılmakta ve şirketin yürürlükte bulunan veya ilgili reasürans anlaşmalarına bağlı olarak net tutarlara ulaşılmaktadır. Şirket, 30 Haziran 2024 ve 31 Aralık 2023 tarihleri itibarıyla, netleştirme yöntemi olarak, alt branş bazında net gerçekleşen hasarlarının brüt gerçekleşen hasarlarına olan oranını dikkate almıştır.

Şirket, AZMM hesaplamaları yapılırken daha homojen bir veri setiyle hesaplama yapılabilmesini teminen büyük hasar olarak nitelendirilen uç hasarlar ayrı bir dosyada Genelge'de öngörülmüş olan istatistiki yöntemlerle elimine etmiştir. 30 Haziran 2024 ve 31 Aralık 2023 tarihleri itibarıyla söz konusu hesaplamalar sonucunda branşlar itibarıyla ayıklanacak büyük hasarların bulunması için kullanılan büyük hasar limitleri aşağıda açıklanmıştır:

Branş	30 Haziran 2024	31 Aralık 2023
İhtiyari Mali Sorumluluk	1.500.000	1.500.000
Genel Sorumluluk	2.500.000	2.500.000
Kaza	-	3.000.000
Emniyeti Suistimal	3.000.000	3.000.000
Sağlık	3.000.000	-
Nakliyat	-	4.029.869
Kara Araçları	4.029.869	-
Yangın ve Doğal Afetler	3.126.226	3.564.796
Kara Araçları Sorumluluk	3.564.796	-
Finansal Kayıplar	-	3.126.226
Genel Zararlar	4.500.000	4.500.000

GIG SİGORTA ANONİM ŞİRKETİ
(ESKİ UNVANIYLA “GULF SİGORTA ANONİM ŞİRKETİ”)

1 OCAK - 30 HAZİRAN 2024 ARA HESAP DÖNEMİNE AİT
FİNANSAL TABLOLARA İLİŞKİN DİPNOTLAR

(Para birimi aksi belirtilmedikçe Türk Lirası (“TL”) olarak ifade edilmiştir.)

18 YATIRIM ANLAŞMASI YÜKÜMLÜLÜKLERİ

Yoktur (31 Aralık 2023: Yoktur).

19 TİCARİ VE DİĞER BORÇLAR, ERTELENMİŞ GELİRLER

	30 Haziran 2024	31 Aralık 2023
Reasürans şirketlerine borçlar (10 no’lu dipnot)	555.998.824	341.117.841
Esas faaliyetlerden borçlar	555.998.824	341.117.841
Ofis giderlerine ilişkin borçlar	2.378.813	4.458.026
Bilgi işlem giderlerine ilişkin borçlar	6.580.739	420.695
Sigorta giderleri	531.490	118.890
Anlaşmalı tamirhane ve asistans şirketlerine borçlar	-	329.335
Haberleşme	107.996	40.658
Personele ilişkin giderler	40.293	1.282.892
Danışmanlık ve denetim şirketlerine borçlar	325.871	25.536
Diğer	178.346.363	3.373.655
Diğer çeşitli borçlar	188.311.565	10.049.687
Ertelenmiş komisyon gelirleri (10 no’lu dipnot)	43.162.731	29.853.688
Toplam kısa vadeli borçlar	787.473.120	381.021.216
Toplam ticari ve diğer borçlar, ertelenmiş gelirler	787.473.120	381.021.216

Yabancı para ile ifade edilen borçlar aşağıdaki gibidir:

Sigortacılık faaliyetlerinden borçlar

Döviz Cinsi	30 Haziran 2024		
	Döviz Tutarı	Kur	Tutar TL
Avro (EUR)	11.782.655	35,12	413.905.801
ABD Doları (USD)	1.605.561	32,82	52.704.462
Toplam			466.610.263
Döviz Cinsi	31 Aralık 2023		
	Döviz Tutarı	Kur	Tutar TL
Avro (EUR)	1.969.300	15,08	37.991.529
ABD Doları (USD)	1.167.872	13,32	34.401.413
İngiliz Sterlini (GBP)	126.494	22,48	2.844.749
Toplam			75.237.691

GİG SİGORTA ANONİM ŞİRKETİ
(ESKİ UNVANIYLA “GULF SİGORTA ANONİM ŞİRKETİ”)

1 OCAK - 30 HAZİRAN 2024 ARA HESAP DÖNEMİNE AİT
FİNANSAL TABLOLARA İLİŞKİN DİPNOTLAR

(Para birimi aksi belirtilmedikçe Türk Lirası (“TL”) olarak ifade edilmiştir.)

19 TİCARİ VE DİĞER BORÇLAR, ERTELENMİŞ GELİRLER (Devamı)

Diğer çeşitli borçlar

Döviz Cinsi	30 Haziran 2024		
	Döviz Tutarı	Kur	Tutar TL
ABD Doları (USD)	18.881	32,82	619.783
Toplam			619.783
Döviz Cinsi	31 Aralık 2023		
	Döviz Tutarı	Kur	Tutar TL
Avro (EUR)	102	32,63	3.323
ABD Doları (USD)	71.199	29,49	2.095.983
Toplam			2.099.306

20 FİNANSAL BORÇLAR

30 Haziran 2024 ve 31 Aralık 2023 tarihleri itibarıyla Şirket’in finansal borçları 34 – Finansal maliyetler notunda verilmiştir.

21 ERTELENMİŞ VERGİLER

30 Haziran 2024 ve 31 Aralık 2023 tarihleri itibarıyla birikmiş geçici farklar ve ertelenmiş vergi varlık ve yükümlülüklerinin yürürlükteki vergi oranları kullanılarak hazırlanan dökümü aşağıdaki gibidir:

	Birikmiş farklar		Ertelenmiş vergi varlıkları/(yükümlülükleri)	
	30 Haziran 2024	31 Aralık 2023	30 Haziran 2024	31 Aralık 2023
Ertelenmiş vergi varlıkları				
Devam eden riskler karşılığı	1.614.603	18.692	484.381	5.608
Dengeleme karşılığı	62.488.463	38.063.269	18.746.539	11.418.981
Acente kar komisyon karşılığı	5.086.059	1.769.949	1.525.818	530.985
Personel davaları karşılığı	244.216	98.880	73.265	29.664
Kullanılmayan izin karşılığı	6.103.095	6.268.154	1.830.929	1.880.446
Kıdem tazminatı karşılığı	33.008.188	22.784.331	9.902.456	6.835.299
Şüpheli rücu alacak karşılığı	15.489.524	14.112.066	4.646.857	4.233.620
Şüpheli alacak karşılığı	23.835.204	21.236.166	7.150.561	6.370.850
Maddi duran varlık değerlendirme farkı	23.579.426	14.664.174	7.073.828	4.399.252
Diğer	51.410.317	24.634.404	14.454.332	6.543.390
Toplam ertelenmiş vergi varlıkları	222.859.095	143.650.085	65.888.966	42.248.095
Ertelenmiş vergi yükümlülükleri				
Borç ve alacak reeskontu	(24.935.800)	(17.021.881)	(7.480.740)	(5.106.564)
Maddi duran kayıtlı değer farkı				
Menkul kıymet değerlendirme farkları	(1.333.064.372)	(746.486.699)	(199.422.212)	(105.067.742)
Toplam ertelenmiş vergi yükümlülükleri	(1.358.000.172)	(763.508.580)	(206.902.952)	(110.174.306)
Net ertelenmiş vergi varlıkları / (yükümlülükleri)	(1.135.141.077)	(619.858.495)	(141.013.986)	(67.926.211)

GİG SİGORTA ANONİM ŞİRKETİ
(ESKİ UNVANIYLA “GULF SİGORTA ANONİM ŞİRKETİ”)

1 OCAK - 30 HAZİRAN 2024 ARA HESAP DÖNEMİNE AİT
FİNANSAL TABLOLARA İLİŞKİN DİPNOTLAR

(Para birimi aksi belirtilmedikçe Türk Lirası (“TL”) olarak ifade edilmiştir.)

21 ERTELENMİŞ VERGİLER (Devamı)

Ertelenmiş vergi varlığının yıl içindeki hareketi aşağıdaki gibidir:

	2024	2023
Dönem başı - 1 Ocak	(67.926.211)	(32.129.390)
Ertelenmiş vergi (gideri)/geliri	31.638.244	(26.340.297)
Özsermaye içerisinde muhasebeleştirilen ertelenmiş vergi	(104.726.019)	59.029.841
Dönem sonu – 30 Haziran	(141.013.986)	560.154

22 EMEKLİLİK SOSYAL YARDIM YÜKÜMLÜLÜKLERİ

	30 Haziran 2024	31 Aralık 2023
Kıdem tazminatı karşılığı	33.008.188	22.784.331
Toplam	33.008.188	22.784.331

Türk İş Kanunu’na göre, Şirket bir senesini doldurmuş olan ve Şirket’le ilişkisi kesilen veya emekli olan 25 hizmet (kadınlarda 20) yılını dolduran ve emekliliğini kazanan (kadınlar için 58 yaşında, erkekler için 60 yaşında), askere çağrılan veya vefat eden personeli için kıdem tazminatı ödemekle mükelleftir.

Ödenecek tazminat her hizmet yılı için bir aylık maaş kadardır ve bu tutar 30 Haziran 2024 tarihi itibarıyla 35.058,58 TL (31 Aralık 2023: 23.489,83 TL) ile sınırlandırılmıştır.

Kıdem tazminatı yükümlülüğü yasal olarak herhangi bir fonlamaya tabi değildir ve herhangi bir fonlama şartı bulunmamaktadır.

Kıdem tazminatı karşılığı çalışanların emekliliği halinde ödenmesi gerekecek muhtemel yükümlülüğün bugünkü değerinin tahminiyle hesaplanır.

TMS 19, Şirket’in kıdem tazminatı karşılığını tahmin etmek için aktüer değerlendirme yöntemlerinin geliştirilmesini öngörmektedir. Buna göre karşılığın hesaplanmasında aşağıda yer alan aktüer öngörüler kullanılmıştır:

	30 Haziran 2024	31 Aralık 2023
Emeklilik olasılığı (%)	95,38	94,37
Yıllık iskonto oranı (%)	2,72	3,35

Temel varsayım, her yıllık hizmet için belirlenen tavan karşılığının enflasyon ile orantılı olarak artmasıdır. Böylece uygulanan iskonto oranı enflasyonun beklenen etkilerinden arındırılmış gerçek oranı gösterir. Şirket’in kıdem tazminatı karşılığı, 1 Temmuz 2024 tarihi itibarıyla 41.828,42 TL (1 Ocak 2024: 35.058,58 TL) üzerinden hesaplanmaktadır.

GIG SİGORTA ANONİM ŞİRKETİ
(ESKİ UNVANIYLA “GULF SİGORTA ANONİM ŞİRKETİ”)

1 OCAK - 30 HAZİRAN 2024 ARA HESAP DÖNEMİNE AİT
FİNANSAL TABLOLARA İLİŞKİN DİPNOTLAR

(Para birimi aksi belirtilmedikçe Türk Lirası (“TL”) olarak ifade edilmiştir.)

22 EMEKLİLİK SOSYAL YARDIM YÜKÜMLÜLÜKLERİ (Devamı)

Kıdem tazminatı karşılığının dönem içindeki hareketleri aşağıdaki gibidir:

	2024	2023
Dönem başı - 1 Ocak	22.784.331	20.940.794
Hizmet maliyeti	2.567.993	1.603.048
Faiz maliyeti	3.016.708	1.045.233
Dönem içindeki ödemeler	(1.607.099)	(12.415.265)
Aktüeryal tahminlerdeki değişimin etkisi	6.246.255	7.313.352
Dönem sonu – 30 Haziran	33.008.188	18.487.162

23 DİĞER YÜKÜMLÜLÜKLER VE MASRAFLAR KARŞILIKLARI

Bilançoda maliyet giderleri karşılığı altında sınıflandırılan karşılıkların detayı aşağıda yer almaktadır:

	30 Haziran 2024	31 Aralık 2023
Personel primleri karşılığı	33.951.215	49.685.753
Personel sözleşme karşılığı	20.292.063	20.973.491
Kullanılmayan izin karşılığı	6.159.051	6.400.419
Acente kar komisyonu karşılığı	5.086.059	1.769.949
Fatura tahakkukları	1.680.186	1.769.949
Huzur hakkı karşılığı	590.872	1.059.775
Diğer	244.217	1.180.656
Toplam	68.003.663	82.280.306

24 NET SİGORTA PRİM GELİRİ

	1 Ocak - 30 Haziran 2024			1 Nisan - 30 Haziran 2024		
	Brüt	Reasürans payı	Net	Brüt	Reasürans payı	Net
Genel Zararlar	1.890.475.756	(9.484.644)	1.880.991.112	903.967.843	(5.910.138)	898.057.705
Kara Araçları	508.258.323	(249.568.531)	258.689.792	180.208.555	(106.459.054)	73.749.501
Genel Sorumluluk	323.464.830	(144.403.415)	179.061.415	118.740.105	(76.325.270)	42.414.835
Finansal Kayıplar	143.458.249	(113.040.132)	30.418.117	38.578.976	(30.922.997)	7.655.979
Yangın ve Doğal Afetler	275.849.584	(167.488.261)	108.361.323	172.433.186	(135.355.469)	37.077.717
Nakliyat	158.387.668	(74.037.123)	84.350.545	60.325.192	(21.596.821)	38.728.371
Hastalık/Sağlık	94.388.578	(1.928.274)	92.460.304	50.757.472	(848.148)	49.909.324
Kaza	43.049.000	(1.246.246)	41.802.754	15.616.346	(531.263)	15.085.083
Emniyeti Suistimal	12.780.399	(12.429.760)	350.639	1.376.090	(1.313.748)	62.342
Su araçları	21.515.724	(1.239.626)	20.276.098	12.111.973	(773.588)	11.338.385
Su araçları sorumluluk	5.175.200	(283.464)	4.891.736	3.512.563	(167.893)	3.344.670
Hava Araçları Sorumluluk	10.545.216	(10.545.216)	-	9.814.704	(9.814.704)	-
Kredi	441.753	(441.753)	-	-	-	-
Kara Araçları Sorumluluk	53.175	(51.532)	1.643	30.108	(30.132)	(24)
Toplam prim geliri	3.487.843.455	(786.187.977)	2.701.655.478	1.567.473.113	(390.049.225)	1.177.423.888

GİG SİGORTA ANONİM ŞİRKETİ
(ESKİ UNVANIYLA “GULF SİGORTA ANONİM ŞİRKETİ”)

1 OCAK - 30 HAZİRAN 2024 ARA HESAP DÖNEMİNE AİT
FİNANSAL TABLOLARA İLİŞKİN DİPNOTLAR

(Para birimi aksi belirtilmedikçe Türk Lirası (“TL”) olarak ifade edilmiştir.)

24 NET SİGORTA PRİM GELİRİ (Devamı)

	1 Ocak - 30 Haziran 2023			1 Nisan - 30 Haziran 2023		
	Brüt	Reasürans payı	Net	Brüt	Reasürans payı	Net
Genel Sorumluluk	194.619.890	(82.593.657)	112.026.233	76.971.070	(37.854.762)	39.116.308
Yangın Ve Doğal Afetler	307.539.838	(154.801.670)	152.738.168	293.710.513	(153.695.513)	140.015.000
Genel Zararlar	1.095.197.108	(3.717.026)	1.091.480.082	598.968.648	(2.920.505)	596.048.143
Nakliyat	103.451.544	(47.498.274)	55.953.270	(60.274.633)	25.903.703	(34.370.930)
Kara Araçları	38.820.181	(12.592.178)	26.228.003	27.379.949	(12.047.834)	15.332.115
Finansal Kayıplar	87.226.877	(64.146.035)	23.080.842	65.852.523	(52.260.469)	13.592.054
Kaza	23.017.154	(1.440.455)	21.576.699	(48.625.875)	40.667.506	(7.958.369)
Hastalık / Sağlık	29.503.966	(852.232)	28.651.734	29.487.605	(835.832)	28.651.773
Emniyeti Suistimal	15.641.214	(15.307.886)	333.328	(28.666.314)	12.178.983	(16.487.331)
Hava Araçları Sorumluluk	5.517.444	(5.517.444)	-	(2.112.698)	1.833.163	(279.535)
Su Araçları	9.654.866	(223.838)	9.431.028	6.656.294	(124.173)	6.532.121
Su Araçları Sorumluluk	2.187.859	(91.943)	2.095.916	1.530.346	565.570	2.095.916
Kredi	283.050	(283.050)	-	-	-	-
Kara Araçları Sorumluluk	34.504	(177.979)	(143.475)	(775.025)	(137.042)	(912.067)
Toplam prim geliri	1.912.695.495	(389.243.667)	1.523.451.828	960.102.403	(178.727.205)	781.375.198

25 AİDAT (ÜCRET) GELİRLERİ

Yoktur (31 Aralık 2023: Yoktur).

26 YATIRIM GELİRLERİ

	1 Ocak - 30 Haziran 2024	1 Ocak - 30 Haziran 2023	1 Nisan - 30 Haziran 2024	1 Nisan - 30 Haziran 2023
Satılmaya hazır finansal varlıklardan elde edilen gelirler	122.933.023	122.099.536	(5.196.921)	43.335.948
Nakit ve nakit benzerlerinden elde edilen gelirler	117.386.699	33.923.136	63.171.164	(27.299.850)
Yatırım fonlarından elde edilen gelirler	619.378.221	67.096.186	501.460.140	63.871.058
Yatırımlardan elde edilen kur farkı geliri	135.008.301	263.948.646	14.629.038	245.620.639
Toplam	994.706.244	487.067.504	574.063.421	325.527.795

Şirket, finansal yatırımların nakde çevrilmesinden elde edilen gelirler ile finansal varlıkların değerlemesi sonucu elde ettiği gelirlerini hayat dışı teknik bölüme aktarmış, finansal yatırımlardan elde edilen kur farkı gelirlerini yatırım gelirleri hesabında muhasebeleştirmiştir.

27 FİNANSAL VARLIKLARIN NET TAHAKKUK GELİRLERİ

Satılmaya hazır finansal varlıklardan elde edilen gerçekleşen kazanç ve kayıplara ilişkin bilgiler 11 ve 15 no’lu dipnotlarda açıklanmıştır.

28 GERÇEĞE UYGUN DEĞER FARKI KAR VEYA ZARARA YANSITILAN AKTİFLER

30 Haziran 2024 tarihi itibarıyla Şirket’in, yatırım fonlarının makul değer farklarından oluşan gelir ya da gideri 619.378.221 TL’dir. (1 Ocak - 30 Haziran 2023: 67.096.185 TL) (26 no’lu dipnot).

29 SİGORTA HAK VE TALEPLERİ

17 no’lu dipnotta açıklanmıştır.

GİG SİGORTA ANONİM ŞİRKETİ
(ESKİ UNVANIYLA “GULF SİGORTA ANONİM ŞİRKETİ”)

1 OCAK - 30 HAZİRAN 2024 ARA HESAP DÖNEMİNE AİT
FİNANSAL TABLOLARA İLİŞKİN DİPNOTLAR

(Para birimi aksi belirtilmedikçe Türk Lirası (“TL”) olarak ifade edilmiştir.)

30 YATIRIM SÖZLEŞMELERİ HAKLARI

Yoktur (1 Ocak - 31 Aralık 2023: Yoktur).

31 ZARURİ DİĞER GİDERLER

Giderlerin Şirket içindeki niteliklerine veya işlevlerine dayanan gruplama aşağıda 32 – Gider çeşitleri notunda verilmiştir.

32 GİDER ÇEŞİTLERİ

Gelir tablosunda yer alan faaliyet giderlerinin detayı aşağıdaki gibidir.

	1 Ocak - 30 Haziran 2024	1 Ocak - 30 Haziran 2023	1 Nisan - 30 Haziran 2024	1 Nisan - 30 Haziran 2023
Üretim komisyon gideri	855.765.935	356.507.385	465.528.648	192.834.776
Personel giderleri (33 no’lu dipnot)	258.724.827	112.131.712	120.711.342	61.217.522
Bakım onarım giderleri	11.742.074	9.210.956	5.383.564	9.210.956
Dışarıdan sağlanan hizmet giderleri	9.038.338	4.501.793	6.855.423	248.858.835
Bilgi işlem giderleri	7.467.316	2.043.785	5.511.978	(3.230.137)
Aidat giderleri	7.534.528	4.388.856	5.528.362	3.951.424
Reklam ve pazarlama giderleri	5.904.254	2.750.275	3.495.389	1.815.696
Yönetim giderleri	3.776.966	1.079.335	1.838.154	28.652
Ofis giderleri	3.699.060	944.697	1.980.995	(835.274)
Ulaşım giderleri	606.974	4.685.561	286.120	4.374.513
Danışmanlık gideri	1.472.639	2.351.256	628.718	1.787.662
Haberleşme ve iletişim giderleri	662.025	331.682	335.610	(85.061)
Reasürans komisyonu geliri	(49.103.885)	(32.122.767)	(26.644.161)	(16.417.750)
Diğer	4.040.225	3.004.190	3.569.812	362.351
Toplam	1.121.331.276	468.338.363	595.009.954	255.766.234

33 ÇALIŞANLARA SAĞLANAN FAYDA GİDERLERİ

Çalışanlara sağlanan fayda giderlerinin detayı aşağıdaki gibidir:

	1 Ocak - 30 Haziran 2024	1 Ocak - 30 Haziran 2023	1 Nisan - 30 Haziran 2024	1 Nisan - 30 Haziran 2023
Maaşlar	137.638.955	62.237.271	74.001.615	33.204.292
Prim ödemesi	56.262.957	21.966.450	667.175	15.686.528
Sosyal sigorta ödemeleri	30.199.785	13.374.591	13.613.591	5.952.182
Yemek ve taşıma giderleri	20.080.140	8.697.497	11.152.614	4.273.090
Hayat sigortası	7.852.840	3.407.130	4.701.593	2.189.860
Diğer	6.690.150	2.448.773	(3.425.246)	(88.430)
Toplam (32 no’lu dipnot)	258.724.827	112.131.712	100.711.342	61.217.522

Yönetim kurulu başkan ve üyeleriyle genel müdür, genel koordinatör, genel müdür yardımcıları gibi üst yöneticilere cari dönemde sağlanan ücret ve benzeri menfaatlerin toplam tutarı 1.6 no’lu dipnotta açıklanmıştır.

Şirket’in hisse bazlı ödeme işlemi bulunmamaktadır (1 Ocak – 30 Haziran 2023: Yoktur).

GIG SİGORTA ANONİM ŞİRKETİ
(ESKİ UNVANIYLA “GULF SİGORTA ANONİM ŞİRKETİ”)

1 OCAK - 30 HAZİRAN 2024 ARA HESAP DÖNEMİNE AİT
FİNANSAL TABLOLARA İLİŞKİN DİPNOTLAR

(Para birimi aksi belirtilmedikçe Türk Lirası (“TL”) olarak ifade edilmiştir.)

34 FİNANSAL MALİYETLER

30 Haziran 2024 tarihi itibarıyla sona eren dönemde Şirket’in TFRS 16 Kiralama İşlemleri standardına konu ettiği kiralamalardan doğan 1.692.635 TL (1 Ocak – 30 Haziran 2023: 2.061.118 TL). tutarındaki faiz giderini “Yatırım Yönetim Giderleri – Faiz Dahil”; 6.303.357 TL tutarındaki amortisman giderini ise “Amortisman ve İtfâ Payı Giderleri” hesapları altında muhasebeleştirmiştir (1 Ocak – 30 Haziran 2023: 8.332.369 TL).

30 Haziran 2024 ve 31 Aralık 2023 tarihleri itibarıyla Şirket’in faaliyet kiralamalarına ilişkin iskontolanmış geri ödeme planları aşağıdaki gibidir:

	Faaliyet kiralaması geri ödemeler -TL	
	30 Haziran 2024	31 Aralık 2023
1 yıla kadar	18.996.367	7.698.212
1-5 yıla kadar	2.113.100	7.146.126
5 yıldan fazla	2.113.099	2.362.320
Toplam	23.222.566	17.206.658

35 GELİR VERGİLERİ

30 Haziran 2024 ve 2023 tarihleri itibarıyla hazırlanan finansal tablolarda yer alan vergi varlık ve yükümlülükleri ile vergi gelir ve giderleri aşağıda özetlenmiştir:

	2024	2023
Kurumlar vergisi gideri	(190.979.109)	(77.879.255)
Gelir tablosunda muhasebeleştirilen ertelenmiş vergi geliri/(gideri) (21 no’lu dipnot)	31.638.244	(26.340.297)
Toplam vergi geliri/(gideri)	(159.340.865)	(104.219.552)

	30 Haziran 2024	31 Aralık 2023
Cari kurumlar vergisi karşılığı	190.979.109	110.292.163
Peşin ödenen vergiler (-)	(121.453.732)	(106.457.658)

Cari vergi yükümlülüğü/(varlığı), net **69.525.377** **3.834.505**

Ertelenmiş vergi varlığı	65.888.966	42.248.095
Ertelenmiş vergi yükümlülüğü	(206.902.952)	(110.174.306)

Ertelenmiş vergi varlığı, net (21 no’lu dipnot) **(141.013.986)** **(67.926.211)**

1 Ocak - 30 Haziran 2024 ve 2023 hesap dönemlerine ait, vergi öncesi kar üzerinden yasal vergi oranı ile hesaplanan vergi gideri ile gelir tablosunda muhasebeleştirilmiş toplam vergi gideri arasındaki mutabakat aşağıdaki tabloda detaylandırılmıştır:

	30 Haziran 2024		30 Haziran 2023	
		Vergi oranı		Vergi oranı
Vergi öncesi olağan kar	1.099.213.220	(%)	455.390.125	(%)
Yasal vergi oranına göre gelir vergisi karşılığı	(329.763.966)	(0,30)	(113.847.531)	(0,25)
Kanunen kabul edilmeyen giderler	5.663.100	-	558.352	-
Vergi istisnasına tabi unsurlar	164.760.001	0,15	9.069.627	0,02
Gelir tablosuna yansıyan toplam vergi gideri	(159.340.865)	(0,15)	(104.219.552)	(0,23)

GIG SİGORTA ANONİM ŞİRKETİ
(ESKİ UNVANIYLA “GULF SİGORTA ANONİM ŞİRKETİ”)

1 OCAK - 30 HAZİRAN 2024 ARA HESAP DÖNEMİNE AİT
FİNANSAL TABLOLARA İLİŞKİN DİPNOTLAR

(Para birimi aksi belirtilmedikçe Türk Lirası (“TL”) olarak ifade edilmiştir.)

36 NET KUR DEĞİŞİM GELİRLERİ

	1 Ocak - 30 Haziran 2024	1 Ocak - 30 Haziran 2023	1 Nisan - 30 Haziran 2024	1 Nisan - 30 Haziran 2023
Kambiyo karları	218.046.171	333.017.400	50.780.542	299.440.535
Kambiyo zararları	(83.037.870)	(69.068.754)	(36.151.504)	(53.819.896)
Toplam	135.008.301	263.948.646	14.629.038	245.620.639

37 HİSSE BAŞINA KAZANÇ

Hisse başına kazanç, Şirket’in dönem net karının, dönemin ağırlıklı ortalama hisse senedi sayısına bölünmesi ile hesaplanmıştır.

	1 Ocak - 30 Haziran 2024	1 Ocak - 30 Haziran 2023	1 Nisan - 30 Haziran 2024	1 Nisan - 30 Haziran 2023
Net dönem karı (veya zararı)	939.872.355	351.170.573	551.129.788	284.794.812
Beheri 1 TL nominal değerli hisselerin ağırlıklı ortalama adedi	180.366.350	180.366.350	180.366.350	180.366.350
Hisse başına (kazanç)/kayıp (TL)	5,210907	1,946985	3,055613	1,578980

38 HİSSE BAŞI KAR PAYI

Şirket, 2024 yılında 2023 kar dağıtımına ilişkin 30 Nisan 2024 tarihinde 306.288.271 TL ve 31 Mayıs 2024 tarihinde 2.411.729 nakit temettü ve 30 Haziran 2024 tarihinde 34.300.000 TL stopaj ödemesi olarak üzere toplamda 343.000.000 TL’yi ortaklara temettü dağıtmıştır (2023: 2022 yılına ilişkin 125.000.002 TL’yi temettü olarak dağıtmıştır).

39 FAALİYETLERDEN YARATILAN NAKİT

Esas faaliyetlerden kaynaklanan nakit akımları ilişikteki nakit akış tablolarında gösterilmiştir.

40 HİSSE SENEDİNE DÖNÜŞTÜRÜLEBİLİR TAHVİL

Yoktur (31 Aralık 2023: Yoktur).

41 PARAYA ÇEVİRİLEBİLİR İMTİYAZLI HİSSE SENETLERİ

Yoktur (31 Aralık 2023: Yoktur).

42 RİSKLER

	30 Haziran 2024	31 Aralık 2023
Şirket aleyhine açılan hasar davaları - brüt (*)	1.113.684.632	975.950.843

(*) Muallak hasarlar içerisinde takip edilmekte olup, muallak hasarların hareket tablosu 17 no’lu dipnotta yer almaktadır.

GIG SİGORTA ANONİM ŞİRKETİ
(ESKİ UNVANIYLA “GULF SİGORTA ANONİM ŞİRKETİ”)

1 OCAK - 30 HAZİRAN 2024 ARA HESAP DÖNEMİNE AİT
FİNANSAL TABLOLARA İLİŞKİN DİPNOTLAR

(Para birimi aksi belirtilmedikçe Türk Lirası (“TL”) olarak ifade edilmiştir.)

43 TAAHHÜTLER

	30 Haziran 2024	31 Aralık 2023
Yurtiçi verilen banka teminat mektupları	212.276.936	19.174.525
Toplam	212.276.936	19.174.525

Aktif değerler üzerinde mevcut bulunan toplam ipotek veya teminat tutarları:

	30 Haziran 2024	31 Aralık 2023
Menkul değerler (11 no’lu dipnot)	397.746.850	239.845.091
Toplam	397.746.850	239.845.091

44 İŞLETME BİRLEŞMELERİ

Yoktur (31 Aralık 2023: Yoktur).

45 İLİŞKİLİ TARAFLARLA İŞLEMLER

İlişkili taraflardan alacaklar	30 Haziran 2024	31 Aralık 2023
Turser –Tursav Servis Sig. Acen.Ltd.Şti. (*)	714.212	1.097.774
GIG MISIR	-	62.225
ODYSSEY RE	-	2.212.207
POLİSH RE	-	1.350.883
SİNGAPORE RE	-	6.100.139
Toplam	714.212	10.823.228

Sigorta ve reasürans şirketlerine borçlar	30 Haziran 2024	31 Aralık 2023
FIRV FAIR FAX XOL	15.703.670	-
WENTWORTH	-	4.168.681
GIG Bahrain	2.295.333	-
Toplam	17.999.003	4.168.681

Ödenen tazminatlar reasürans payı	30 Haziran 2024	31 Aralık 2023
ODYSSEY RE	9.215.646	6.341.504
SİNGAPORE RE	8.566.642	5.927.313
POLİSH RE	6.751.862	4.028.634
COLLONADE INSURANCE S.	5.154.541	-
FIRV FAIR FAX XOL	708.132	-
Toplam	30.396.823	16.297.451

(*) 30 Haziran 2024 tarihi itibarıyla sigortacılık faaliyetlerinden alacağı 714.212 TL (31 Aralık 2023: 1.097.774 TL) tutarındaki kısmı için şüpheli alacak karşılığı mali tablolara yansıtılmıştır.

GİG SİGORTA ANONİM ŞİRKETİ
(ESKİ UNVANIYLA “GULF SİGORTA ANONİM ŞİRKETİ”)

1 OCAK - 30 HAZİRAN 2024 ARA HESAP DÖNEMİNE AİT
FİNANSAL TABLOLARA İLİŞKİN DİPNOTLAR

(Para birimi aksi belirtilmedikçe Türk Lirası (“TL”) olarak ifade edilmiştir.)

45 İLİŞKİLİ TARAFLARLA İŞLEMLER (Devamı)

Ödenen temettü	30 Haziran 2024	31 Aralık 2023
CIPCO	340.320.301	124.023.433
TURSAB	2.679.699	976.567
Toplam	343.000.000	125.000.000

45.1 Ortaklar, iştirakler ve bağlı ortaklıklardan alacaklar nedeniyle ayrılan şüpheli alacak tutarları ve bunların borçları: Yoktur (31 Aralık 2023: Yoktur).

45.2 Şirket ile dolaylı sermaye ve yönetim ilişkisine sahip iştirakler ve bağlı ortaklıkların dökümü, iştirakler ve bağlı ortaklıklar hesabında yer alan ortaklıkların isimleri ve iştirak ve oran ve tutarları, söz konusu ortaklıkların düzenlenen en son finansal tablolarında yer alan dönem karı veya zararı, net dönem karı veya zararı ile bu finansal tabloların ait olduğu dönem, Sigortacılık mevzuatı gereği yürürlükte bulunan muhasebe ilke ve standartlarına göre hazırlanıp hazırlanmadığı, bağımsız denetime tabi tutulup tutulmadığı ve bağımsız denetim raporunun olumlu, olumsuz ve şarhli olmak üzere hangi türde düzenlendiği: Yoktur (31 Aralık 2023: Yoktur).

45.3 İştirakler ve bağlı ortaklıklarda içsel kaynaklardan yapılan sermaye artırımını nedeniyle elde edilen bedelsiz hisse senedi tutarları: Yoktur (31 Aralık 2023: Yoktur).

45.4 Taşınmazlar üzerinde sahip olunan aynı haklar ve bunların değerleri: Yoktur (31 Aralık 2023: Yoktur).

45.5 Ortaklar, iştirakler ve bağlı ortaklıklar lehine verilen garanti, taahhüt, kefalet, avans, ciro gibi yükümlülüklerin tutarı: Yoktur (31 Aralık 2023: Yoktur).

46 RAPORLAMA DÖNEMİNDEN SONRA ORTAYA ÇIKAN OLAYLAR

Bulunmamaktadır.

47 DİĞER

47.1 Finansal tablolardaki “diğer” ibaresini taşıyan hesap kalemlerinden dahil olduğu grubun toplam tutarının %20’sini veya bilanço aktif toplamının %5’ini aşan kalemlerin ad ve tutarları:

a) Gelecek Aylara ait Diğer Giderler ve Gelir Tahakkukları:

	30 Haziran 2024	31 Aralık 2023
Gelecek aylara ait kira giderleri	140.220	20.306
Gelecek aylara ait hizmet giderler	16.779.068	15.171.920
Gelecek aylara ait sigorta giderleri	12.295.553	1.612.713
Gelecek aylara ait yazılım proje giderleri	30.102.276	-
Diğer	-	2.332.814
Toplam	59.317.117	19.137.753

b) Diğer Uzun Vadeli Teknik Karşılıklar:

	30 Haziran 2024	31 Aralık 2023
Dengeleme karşılığı	92.394.059	62.446.386
Toplam	92.394.059	62.446.386

GİG SİGORTA ANONİM ŞİRKETİ
(ESKİ UNVANIYLA “GULF SİGORTA ANONİM ŞİRKETİ”)

1 OCAK - 30 HAZİRAN 2024 ARA HESAP DÖNEMİNE AİT
FİNANSAL TABLOLARA İLİŞKİN DİPNOTLAR

(Para birimi aksi belirtilmedikçe Türk Lirası (“TL”) olarak ifade edilmiştir.)

47. DİĞER (Devamı)

47.1 Finansal tablolardaki “diğer” ibaresini taşıyan hesap kalemlerinden dahil olduğu grubun toplam tutarının %20’sini veya bilanço aktif toplamının %5’ini aşan kalemlerin ad ve tutarları: (Devamı)

c) Gelecek Aylara Ait Gelirler (Kısa Vadeli):

	30 Haziran 2024	31 Aralık 2023
Kısa vadeli ertelenmiş komisyon gelirleri	43.162.731	29.853.688
Toplam	43.162.731	29.853.688

d) Gelecek Aylara Ait Giderler (Kısa Vadeli):

	30 Haziran 2024	31 Aralık 2023
Kısa vadeli ertelenmiş komisyon giderleri	2.801.204.359	1.975.936.136
Toplam	2.801.204.359	1.975.936.136

e) Gelecek Yıllara Ait Giderler (Uzun Vadeli):

	30 Haziran 2024	31 Aralık 2023
Uzun vadeli ertelenmiş komisyon giderleri	41.480.326	42.511.892
Toplam	41.480.326	42.511.892

f) Diğer Gelir ve Karlar:

	1 Ocak - 30 Haziran 2024	1 Ocak - 30 Haziran 2023	1 Nisan - 30 Haziran 2024	1 Nisan - 30 Haziran 2023
Sabit kıymet satış karları	3.482.271	1.975.762	1.187.943	1.076.088
Ofis gelirleri	1.339.155	1.197.802	(2.050.963)	600.215
Hizmet gelirleri	-	6.158	-	-
Diğer	1.487.894	-	3.160.642	-
Toplam	6.309.320	3.179.722	2.297.622	1.676.303

g) Diğer Gider ve Zararlar:

	1 Ocak - 30 Haziran 2024	1 Ocak - 30 Haziran 2023	1 Nisan - 30 Haziran 2024	1 Nisan - 30 Haziran 2023
Sigortacılık muameleleri vergisi (“BSMV”)	12.150.423	3.751.495	3.460.366	747.304
Sanal POS giderleri	135.058	224.470	28.118	83.384
Kanunen kabul edilmeyen giderler	1.060.936	224.948	73.803	131.293
Diğer	329.979	171.823	-	1.521
Toplam	13.676.396	4.372.736	3.562.287	963.502

GİG SİGORTA ANONİM ŞİRKETİ
(ESKİ UNVANIYLA “GULF SİGORTA ANONİM ŞİRKETİ”)

1 OCAK - 30 HAZİRAN 2024 ARA HESAP DÖNEMİNE AİT
FİNANSAL TABLOLARA İLİŞKİN DİPNOTLAR

(Para birimi aksi belirtilmedikçe Türk Lirası (“TL”) olarak ifade edilmiştir.)

47 DİĞER (Devamı)

47.1 Finansal tablolardaki “diğer” ibaresini taşıyan hesap kalemlerinden dahil olduğu grubun toplam tutarının %20’sini veya bilanço aktif toplamının %5’ini aşan kalemlerin ad ve tutarları: (Devamı)

h) Diğer Çeşitli Alacaklar

Diğer çeşitli alacaklar bakiyesinin 5.935.479 TL’lik kısmı 2024 yılında gerçekleşen fakat onay tarihi bir sonraki döneme denk gelen poliçelere ait gelir tahakkuklarından oluşmaktadır.

47.2 “Diğer Alacaklar” ile “Diğer Kısa veya Uzun Vadeli Borçlar” hesap kalemi içinde bulunan ve bilanço aktif toplamının yüzde birini aşan, personelden alacaklar ile personele borçlar tutarlarının ayrı ayrı toplamaları: Yoktur (31 Aralık 2023: Yoktur).

47.3 Nazım hesaplarda takip edilen rücu alacaklarına ilişkin tutarlar: Yoktur (31 Aralık 2023: Yoktur).

47.4 Önceki döneme ilişkin gelir ve giderler ile önceki döneme ait gider ve zararların tutarlarını ve kaynakları gösteren açıklayıcı not: Yoktur (1 Ocak - 31 Aralık 2023: Yoktur).

47.5 Sunumu zorunlu kılınan diğer bilgiler

30 Haziran 2024 ve 2023 tarihlerinde sona eren hesap dönemleri itibarıyla karşılık giderlerinin detayı aşağıdaki gibidir:

	1 Ocak - 30 Haziran 2023	1 Ocak - 30 Haziran 2023	1 Nisan - 30 Haziran 2024	1 Nisan - 30 Haziran 2023
“				
<i>Diğer karşılıklar</i>				
Personel prim karşılığı	39.000	54.600	147.000	-
Kıdem tazminatı karşılığı	10.799.673	2.648.281	5.237.136	1.113.996
Esas faaliyetlerden şüpheli alacak karşılığı	4.554.312	(1.867.764)	4.806.944	2.230.952
Kullanılmayan izin karşılığı	481.704	570.482	(70.320)	249.671
Huzur hakkı karşılığı	(468.904)	(429.150)	(861.972)	1.305.092
Diğer	(448.339)	8.158.964	4.441.825	8.244.248
Toplam	14.957.446	9.135.413	13.700.613	13.143.959

.....