

Gulf Sigorta Anonim Őirketi

**1 Ocak - 30 Haziran 2019 tarihinde sona eren
ara hesap d6nemine ait finansal tablolar ve
bađımsız sınırlı denetim raporu**

Ara Dönem Finansal Tablolara İlişkin Sınırlı Denetim Raporu

Gulf Sigorta Anonim Şirketi Yönetim Kurulu'na,

Giriş

Gulf Sigorta Anonim Şirketi'nin ("Şirket") 30 Haziran 2019 tarihli ilişikteki ara dönem finansal durum tablosunun ve aynı tarihte sona eren altı aylık ara hesap dönemine ait kâr veya zarar ve diğer kapsamlı gelir tablosunun, özkaynak değişim tablosunun ve nakit akış tablosu ile önemli muhasebe politikalarının özetinin ve diğer açıklayıcı dipnotlarının sınırlı denetimini yürütmüş bulunuyoruz. Şirket yönetimi, söz konusu ara dönem finansal bilgilerin sigortacılık mevzuatı gereği yürürlükte bulunan muhasebe ve finansal raporlamaya ilişkin düzenlemeler ve bunlar ile düzenlenmeyen konularda Türkiye Finansal Raporlama Standartları hükümlerini içeren; "Sigortacılık Muhasebe ve Finansal Raporlama Mevzuatı"na uygun olarak hazırlanmasından ve gerçeğe uygun bir biçimde sunumundan sorumludur. Sorumluluğumuz, yaptığımız sınırlı denetime dayanarak söz konusu ara dönem finansal tablolara ilişkin bir sonuç bildirmektir.


Sınırlı Denetimin Kapsamı

Yaptığımız sınırlı denetim, Sınırlı Bağımsız Denetim Standardı (SBDS) 2410 "Ara Dönem Finansal Bilgilerin, İşletmenin Yıllık Finansal Tablolarının Bağımsız Denetimini Yürüten Denetçi Tarafından Sınırlı Bağımsız Denetimi"ne uygun olarak yürütülmüştür. Ara dönem finansal bilgilere ilişkin sınırlı denetim, başta finans ve muhasebe konularından sorumlu kişiler olmak üzere ilgili kişilerin sorgulanması ve analitik prosedürler ile diğer sınırlı denetim prosedürlerinin uygulanmasından oluşur. Ara dönem finansal bilgilerin sınırlı denetiminin kapsamı; Bağımsız Denetim Standartlarına uygun olarak yapılan ve amacı finansal tablolar hakkında bir görüş bildirmek olan bağımsız denetimin kapsamına kıyasla önemli ölçüde dardır. Sonuç olarak ara dönem finansal bilgilerin sınırlı denetimi, denetim şirketinin, bir bağımsız denetimde belirlenebilecek tüm önemli hususlara vâkıf olabileceğine ilişkin bir güvence sağlamamaktadır. Bu sebeple, bir bağımsız denetim görüşü bildirmemekteyiz.

Sonuç

Sınırlı denetimimize göre ilişikteki ara dönem finansal tabloların, Şirket'in 30 Haziran 2019 tarihi itibarıyla finansal durumunun, finansal performansının ve aynı tarihte sona eren 6 aylık döneme ilişkin nakit akışlarının, Sigortacılık Muhasebe ve Finansal Raporlama Mevzuatı'na uygun olarak, tüm önemli yönleriyle gerçeğe uygun bir biçimde sunulmadığı kanaatine varmamıza sebep olacak herhangi bir husus dikkatimizi çekmemiştir.

Güney Bağımsız Denetim ve Serbest Muhasebeci Mali Müşavirlik Anonim Şirketi
A member firm of Ernst & Young Global Limited



Fatih Polat, SMMM
Sorumlu Denetçi


9 Ağustos 2019
İstanbul, Türkiye

30 HAZİRAN 2019 TARİHİ İTİBARIYLA DÜZENLENEN FİNANSAL TABLOLARA İLİŞKİN ŞİRKET BEYANI

İlişikte sunulan 30 Haziran 2019 tarihi itibarıyla düzenlediğimiz finansal tablolar ile bunlara ilişkin açıklama ve dipnotların sigortacılık mevzuatı gereği yürürlükte bulunan muhasebe ilke ve standartlarına göre hazırlandığını ve ilgili mevzuat ile şirketimiz kayıtlarına uygun olduğunu beyan ederiz.

Gulf Sigorta A.Ş. Genel Müdürlüğü

Istanbul, 9 Ağustos 2019




Muammer Süleyman
Sağiroğlu

Genel Müdür

Muharrem Güven

Mali İşlerden
Sorumlu Genel
Müdür Yardımcısı



Aylin Tavas
Şenyuva

Mali İşler
Direktörü



Orhun Emre Çelik

Aktüer (Sicil No: 40)

İçindekiler	Sayfa
Bilanço	1-5
Gelir tablosu	6-7
Nakit akım tablosu	8
Özsermaye değişim tablosu	9
Finansal tablolara ilişkin açıklayıcı dipnotlar	10-61

Gulf Sigorta Anonim Şirketi**30 Haziran 2019 tarihi itibariyle bilanço***(Para Birimi: Türk Lirası (TL) olarak ifade edilmiştir.)*

I- Cari Varlıklar	Dipnot	Bağımsız Sınırlı Denetimden Geçmiş Cari Dönem 30 Haziran 2019	Bağımsız Denetimden Geçmiş Önceki Dönem 31 Aralık 2018
A- Nakit ve Nakit Benzeri Varlıklar		200.883.223	140.090.321
1-Kasa	2.12	3.577	3.907
2-Alınan Çekler		-	-
3-Bankalar	2.12,14	178.993.277	121.070.883
4-Verilen Çekler ve Ödeme Emirleri		-	-
5-Banka Garantili ve Üç Aydan Kısa Vadeli Kredi Kartı Alacakları	2.12	21.886.369	19.015.531
6-Diğer Nakit ve Nakit Benzeri Varlıklar		-	-
B- Finansal Varlıklar ile Riski Sigortalılara Ait Finansal Yatırımlar	11.1	274.908.203	276.052.350
1- Satılmaya Hazır Finansal Varlıklar	11.1	274.908.203	275.722.178
2- Vadeye Kadar Elde Tutulacak Finansal Varlıklar		-	330.172
3- Alım Satım Amaçlı Finansal Varlıklar		-	-
4- Krediler		-	-
5- Krediler Karşılığı		-	-
6- Riski Hayat Poliçesi Sahiplerine Ait Finansal Yatırımlar		-	-
7- Şirket Hissesi		-	-
8- Finansal Varlıklar Değer Düşüklüğü Karşılığı		-	-
C- Esas Faaliyetlerden Alacaklar	12.1	155.370.254	118.501.116
1- Sigortacılık Faaliyetlerinden Alacaklar	12.1	134.139.129	103.390.159
2- Sigortacılık Faaliyetlerinden Alacaklar Karşılığı	12.1	(3.019.630)	(2.313.222)
3- Reasürans Faaliyetlerinden Alacaklar	10,12.1	24.244.851	17.418.276
4- Reasürans Faaliyetlerinden Alacaklar Karşılığı		-	-
5- Sigorta ve Reasürans Şirketleri Nezdindeki Depolar	12.1	5.903	5.903
6- Sigortalılara Krediler (İkrazlar)		-	-
7- Sigortalılara Krediler (İkrazlar) Karşılığı		-	-
8- Emeklilik Faaliyetlerinden Alacaklar		-	-
9- Esas Faaliyetlerden Kaynaklanan Şüpheli Alacaklar	12.1	19.182.776	18.289.185
10- Esas Faaliyetlerden Kaynaklanan Şüpheli Alacaklar Karşılığı	12.1	(19.182.775)	(18.289.185)
D- İlişkili Taraplardan Alacaklar		47.172	4.489
1- Ortaklardan Alacaklar		-	-
2- İştiraklerden Alacaklar		-	-
3- Bağlı Ortaklıklardan Alacaklar		-	-
4- Müşterek Yönetime Tabi Teşebbüslerden Alacaklar		-	-
5- Personelden Alacaklar		-	-
6- Diğer İlişkili Taraplardan Alacaklar		47.172	4.489
7- İlişkili Taraplardan Alacaklar Reeskontu		-	-
8- İlişkili Taraplardan Şüpheli Alacaklar		-	-
9- İlişkili Taraplardan Şüpheli Alacaklar Karşılığı		-	-
E- Diğer Alacaklar		1.524.338	1.452.229
1- Finansal Kiralama Alacakları		-	-
2- Kazanılmamış Finansal Kiralama Faiz Gelirleri		-	-
3- Verilen Depozito ve Teminatlar		144.651	143.599
4- Diğer Çeşitli Alacaklar	47.1	1.379.687	1.308.630
5- Diğer Çeşitli Alacaklar Reeskontu		-	-
6- Şüpheli Diğer Alacaklar		-	-
7- Şüpheli Diğer Alacaklar Karşılığı		-	-
F- Gelecek Aylara Ait Giderler ve Gelir Tahakkukları		53.565.772	38.088.908
1- Ertelenmiş Üretim Giderleri	17.15,47.1	46.639.285	32.858.512
2- Tahakkuk Etmis Faiz ve Kira Gelirleri		-	-
3- Gelir Tahakkukları		-	-
4- Gelecek Aylara Ait Diğer Giderler	47.1	6.926.487	5.230.396
G- Diğer Cari Varlıklar		691.425	2.847.704
1- Gelecek Aylar İhtiyacı Stoklar		489.560	595.928
2- Peşin Ödenen Vergiler ve Fonlar	35	63.756	2.136.039
3- Ertelenmiş Vergi Varlıkları		-	-
4- İş Avansları		15.617	98.712
5- Personele Verilen Avanslar		122.492	17.025
6- Sayım ve Tesellüm Noksanları		-	-
7- Diğer Çeşitli Cari Varlıklar		-	-
8- Diğer Cari Varlıklar Karşılığı		-	-
I- Cari Varlıklar Toplamı		686.990.387	577.037.117

İlişikte yer alan dipnotlar bu finansal tabloların tamamlayıcı parçalarıdır.

Gulf Sigorta Anonim Şirketi

30 Haziran 2019 tarihi itibariyle bilanço
(Para Birimi: Türk Lirası (TL) olarak ifade edilmiştir.)

II- Cari Olmayan Varlıklar	Dipnot	Bağımsız Sınırlı Denetimden Geçmiş Cari Dönem 30 Haziran 2019	Bağımsız Denetimden Geçmiş Önceki Dönem 31 Aralık 2018
A- Esas Faaliyetlerden Alacaklar	12	255.897	5.860.655
1- Sigortacılık Faaliyetlerinden Alacaklar	12	255.897	5.860.655
2- Sigortacılık Faaliyetlerinden Alacaklar Karşılığı		-	-
3- Reasürans Faaliyetlerinden Alacaklar		-	-
4- Reasürans Faaliyetlerinden Alacaklar Karşılığı		-	-
5- Sigorta ve Reasürans Şirketleri Nezdindeki Depolar		-	-
6- Sigortalılara Krediler (İkrazlar)		-	-
7- Sigortalılara Krediler (İkrazlar) Karşılığı		-	-
8- Emeklilik Faaliyetlerinden Alacaklar		-	-
9- Esas Faaliyetlerden Kaynaklanan Şüpheli Alacaklar		-	-
10- Esas Faaliyetlerden Kaynaklanan Şüpheli Alacaklar Karşılığı		-	-
B- İlişkili Taraflardan Alacaklar			
1- Ortaklardan Alacaklar		-	-
2- İştiraklerden Alacaklar		-	-
3- Bağlı Ortaklıklardan Alacaklar		-	-
4- Müşterek Yönetime Tabi Teşebbüslerden Alacaklar		-	-
5- Personelden Alacaklar		-	-
6- Diğer İlişkili Taraflardan Alacaklar		-	-
7- İlişkili Taraflardan Alacaklar Reeskontu		-	-
8- İlişkili Taraflardan Şüpheli Alacaklar		-	-
9- İlişkili Taraflardan Şüpheli Alacaklar Karşılığı		-	-
C- Diğer Alacaklar			
1- Finansal Kiralama Alacakları		-	-
2- Kazanılmamış Finansal Kiralama Faiz Gelirleri		-	-
3- Verilen Depozito ve Teminatlar		-	-
4- Diğer Çeşitli Alacaklar		-	-
5- Diğer Çeşitli Alacaklar Reeskontu		-	-
6- Şüpheli Diğer Alacaklar		-	-
7- Şüpheli Diğer Alacaklar Karşılığı		-	-
D- Finansal Varlıklar		3.402	3.402
1- Bağlı Menkul Kıymetler		-	-
2- İştirakler		3.402	3.402
3- İştirakler Sermaye Taahhütleri		-	-
4- Bağlı Ortaklıklar		-	-
5- Bağlı Ortaklıklar Sermaye Taahhütleri		-	-
6- Müşterek Yönetime Tabi Teşebbüsler		-	-
7- Müşterek Yönetime Tabi Teşebbüsler Sermaye Taahhütleri		-	-
8- Finansal Varlıklar ve Riski Sigortalılara Ait Finansal Yatırımlar		-	-
9- Diğer Finansal Varlıklar		-	-
10- Finansal Varlıklar Değer Düşüklüğü Karşılığı		-	-
E- Maddi Varlıklar		13.568.826	3.420.887
1- Yatırım Amaçlı Gayrimenkuller		-	-
2- Yatırım Amaçlı Gayrimenkuller Değer Düşüklüğü Karşılığı		-	-
3- Kullanım Amaçlı Gayrimenkuller		-	-
4- Makine ve Teçhizatlar		-	-
5- Demirbaş ve Tesisatlar	6	10.129.779	10.094.764
6- Motorlu Taşıtlar	6	2.178.825	1.309.043
7- Diğer Maddi Varlıklar (Özel Maliyet Bedelleri Dahil)	6	4.557.473	4.537.440
8- Kiralama Yoluyla Edinilmiş Maddi Varlıklar	6	11.288.065	-
9- Birikmiş Amortismanlar	6	(14.585.316)	(12.520.360)
10- Maddi Varlıklara İlişkin Avanslar (Yapılmakta Olan Yatırımlar Dahil)		-	-
F- Maddi Olmayan Varlıklar		3.652.131	2.808.196
1- Haklar	8	23.166.838	21.455.618
2- Şerefiye		-	-
3- Faaliyet Öncesi Döneme Ait Giderler		-	-
4- Araştırma ve Geliştirme Giderleri		-	-
5- Diğer Maddi Olmayan Varlıklar		-	-
6- Birikmiş İtfalar (Amortismanlar)	8	(19.514.707)	(18.647.422)
7- Maddi Olmayan Varlıklara İlişkin Avanslar		-	-
G-Gelecek Yıllara Ait Giderler ve Gelir Tahakkukları		2.758.327	4.032.075
1- Ertelenmiş Üretim Giderleri	17.15.47.1	2.758.327	4.032.075
2- Gelir Tahakkukları		-	-
3- Gelecek Aylara Ait Diğer Giderler		-	-
H- Diğer Cari Olmayan Varlıklar		6.155.362	6.100.339
1- Efektif Yabancı Para Hesapları		-	-
2- Döviz Hesapları		-	-
3- Gelecek Yıllar İhtiyacı Stoklar		-	-
4- Peşin Ödenen Vergiler ve Fonlar		-	-
5- Ertelenmiş Vergi Varlıkları	21	6.155.362	6.100.339
6- Diğer Çeşitli Cari Olmayan Varlıklar		-	-
7- Diğer Cari Olmayan Varlıklar Amortismanı		-	-
8- Diğer Cari Olmayan Varlıklar Karşılığı		-	-
II- Cari Olmayan Varlıklar Toplamı		26.393.945	22.225.554
Varlıklar Toplamı		713.384.332	599.262.671

İlişikte yer alan dipnotlar bu finansal tabloların tamamlayıcı parçalarıdır.

Gulf Sigorta Anonim Şirketi

30 Haziran 2019 tarihi itibariyle bilanço
(Para Birimi: Türk Lirası (TL) olarak ifade edilmiştir.)

III- Kısa Vadeli Yükümlülükler	Dipnot	Bağımsız Sınırlı Denetimden Geçmiş Cari Dönem 30 Haziran 2019	Bağımsız Denetimden Geçmiş Önceki Dönem 31 Aralık 2018
A- Finansal Borçlar		4.479.415	-
1- Kredi Kuruluşlarına Borçlar		-	-
2- Finansal Kiralama İşlemlerinden Borçlar		-	-
3- Ertelenmiş Finansal Kiralama Borçlanma Maliyetleri		-	-
4- Uzun Vadeli Kredilerin Ana Para Taksitleri ve Faizleri		-	-
5- Çıkarılmış Tahviller (Bonolar) Anapara, Taksit ve Faizleri		-	-
6- Çıkarılmış Diğer Finansal Varlıklar		-	-
7- Çıkarılmış Diğer Finansal Varlıklar İhraç Farkı		-	-
8- Diğer Finansal Borçlar (Yükümlülükler)	20	4.479.415	-
B- Esas Faaliyetlerden Borçlar	19	50.395.170	22.354.700
1- Sigortacılık Faaliyetlerinden Borçlar	4,19	50.395.170	22.354.700
2- Reasürans Faaliyetlerinden Borçlar		-	-
3- Sigorta ve Reasürans Şirketlerinden Alınan Depolar		-	-
4- Emeklilik Faaliyetlerinden Borçlar		-	-
5- Diğer Esas Faaliyetlerden Borçlar		-	-
6- Diğer Esas Faaliyetlerden Borçlar Borç Senetleri Reeskontu		-	-
C-İlişkili Taraflara Borçlar		54.810	-
1- Ortaklara Borçlar		-	-
2- İştiraklere Borçlar		-	-
3- Bağlı Ortaklıklara Borçlar		-	-
4- Müşterek Yönetime Tabi Teşebbüslere Borçlar		-	-
5- Personele Borçlar		-	-
6- Diğer İlişkili Taraflara Borçlar		54.810	-
D- Diğer Borçlar		2.709.814	2.934.680
1- Alınan Depozito ve Teminatlar		-	-
2- Tedavi Giderlerine İlişkin SGK'ya Borçlar	4,19	30.357	25.964
3- Diğer Çeşitli Borçlar	4,19	2.679.457	2.908.716
4- Diğer Çeşitli Borçlar Reeskontu		-	-
E-Sigortacılık Teknik Karşılıkları		350.407.016	298.125.747
1- Kazanılmamış Primler Karşılığı – Net	17.15,4	186.786.950	169.108.706
2- Devam Eden Riskler Karşılığı – Net	17.15,4	6.516.229	4.539.482
3- Matematik Karşılığı – Net		-	-
4- Muallak Tazminat Karşılığı – Net	17.15,4	157.103.837	124.477.559
5- İkramiye ve İndirimler Karşılığı – Net		-	-
6- Diğer Teknik Karşılıklar – Net		-	-
F- Ödenecek Vergi ve Benzeri Diğer Yükümlülükler İle Karşılıkları		10.881.586	3.731.432
1- Ödenecek Vergi ve Fonlar		2.507.742	2.991.027
2- Ödenecek Sosyal Güvenlik Kesintileri		756.909	649.567
3- Vadesi Geçmiş, Ertelenmiş veya Taksitlendirilmiş Vergi ve Diğer Yükümlülükler		-	33.815
4- Ödenecek Diğer Vergi ve Benzeri Yükümlülükler		-	-
5- Dönem Karı Vergi ve Diğer Yasal Yükümlülük Karşılıkları	35	8.747.077	339.373
6- Dönem Karının Peşin Ödenen Vergi ve Diğer Yükümlülükleri	35	(1.130.142)	(282.350)
7- Diğer Vergi ve Benzeri Yükümlülük Karşılıkları		-	-
G- Diğer Risklere İlişkin Karşılıklar		7.231.730	7.721.445
1- Kıdem Tazminatı Karşılığı		-	-
2- Sosyal Yardım Sandığı Varlık Açıkları Karşılığı		-	-
3- Maliyet Giderleri Karşılığı	23	7.231.730	7.721.445
H- Gelecek Aylara Ait Gelirler ve Gider Tahakkukları		9.012.553	9.294.420
1- Ertelenmiş Komisyon Gelirleri	19,47.1	9.012.553	9.294.420
2- Gider Tahakkukları		-	-
3- Gelecek Aylara Ait Diğer Gelirler		-	-
I- Diğer Kısa Vadeli Yükümlülükler		-	360
1- Ertelenmiş Vergi Yükümlülüğü		-	-
2- Sayım ve Tesellüm Fazlalıkları		-	-
3- Diğer Çeşitli Kısa Vadeli Yükümlülükler		-	360
III - Kısa Vadeli Yükümlülükler Toplamı		435.172.094	344.162.784

İlişikte yer alan dipnotlar bu finansal tabloların tamamlayıcı parçalarıdır.

Gulf Sigorta Anonim Şirketi

30 Haziran 2019 tarihi itibariyle bilanço
(Para Birimi: Türk Lirası (TL) olarak ifade edilmiştir.)

IV- Uzun Vadeli Yükümlülükler	Dipnot	Bağımsız Sınırlı Denetimden Geçmiş Cari Dönem 30 Haziran 2019	Bağımsız Denetimden Geçmiş Önceki Dönem 31 Aralık 2018
A- Finansal Borçlar		3.570.539	-
1- Kredi Kuruluşlarına Borçlar		-	-
2- Finansal Kiralama İşlemlerinden Borçlar		-	-
3- Ertelenmiş Finansal Kiralama Borçlanma Maliyetleri		-	-
4- Çıkarılmış Tahviller		-	-
5- Çıkarılmış Diğer Finansal Varlıklar		-	-
6- Çıkarılmış Diğer Finansal Varlıklar İhraç Farkı		-	-
7- Diğer Finansal Borçlar (Yükümlülükler)	20	3.570.539	-
B- Esas Faaliyetlerden Borçlar		-	-
1- Sigortacılık Faaliyetlerinden Borçlar		-	-
2- Reasürans Faaliyetlerinden Borçlar		-	-
3- Sigorta ve Reasürans Şirketlerinden Alınan Depolar		-	-
4- Emeklilik Faaliyetlerinden Borçlar		-	-
5- Diğer Esas Faaliyetlerden Borçlar		-	-
6- Diğer Esas Faaliyetlerden Borçlar Borç Senetleri Reeskontu		-	-
C- İlişkili Taraplara Borçlar		-	-
1- Ortaklara Borçlar		-	-
2- İştiraklere Borçlar		-	-
3- Bağlı Ortaklıklara Borçlar		-	-
4- Müşterek Yönetime Tabi Teşebbüslere Borçlar		-	-
5- Personele Borçlar		-	-
6- Diğer İlişkili Taraplara Borçlar		-	-
D- Diğer Borçlar		-	-
1- Alınan Depozito ve Teminatlar		-	-
2- Tedavi Giderlerine İlişkin SGK'ya Borçlar		-	-
3- Diğer Çeşitli Borçlar		-	-
4- Diğer Çeşitli Borçlar Reeskontu (-)		-	-
E- Sigortacılık Teknik Karşılıkları		67.480.967	63.911.996
1- Kazanılmamış Primler Karşılığı – Net	17.15, 4	54.056.536	52.602.251
2- Devam Eden Riskler Karşılığı – Net		-	-
3- Matematik Karşılığı – Net		-	-
4- Muallak Tazminat Karşılığı – Net		-	-
5- İkramiye ve İndirimler Karşılığı – Net		-	-
6- Diğer Teknik Karşılıklar – Net	17.15,47.1	13.424.431	11.309.745
F- Diğer Yükümlülükler ve Karşılıkları		-	-
1- Ödenecek Diğer Yükümlülükler		-	-
2- Vadesi Geçmiş, Ertelenmiş veya Taksitlendirilmiş Vergi ve Diğer Yükümlülükler		-	-
3- Diğer Borç ve Gider Karşılıkları		-	-
G- Diğer Risklere İlişkin Karşılıkları		3.931.667	3.519.357
1- Kıdem Tazminatı Karşılığı	22	3.931.667	3.519.357
2- Sosyal Yardım Sandığı Varlık Açıkları Karşılığı		-	-
H-Gelecek Yıllara Ait Gelirler ve Gider Tahakkukları		154.143	-
1- Ertelenmiş Komisyon Gelirleri	19,47.1	154.143	-
2- Gider Tahakkukları		-	-
3- Gelecek Aylara Ait Diğer Gelirler		-	-
I- Diğer Uzun Vadeli Yükümlülükler		-	-
1- Ertelenmiş Vergi Yükümlülüğü		-	-
2- Diğer Çeşitli Uzun Vadeli Yükümlülükler		-	-
IV- Uzun Vadeli Yükümlülükler Toplamı		75.137.316	67.431.353

İlişikte yer alan dipnotlar bu finansal tabloların tamamlayıcı parçalarıdır.

Gulf Sigorta Anonim Şirketi**30 Haziran 2019 tarihi itibariyle bilanço***(Para Birimi: Türk Lirası (TL) olarak ifade edilmiştir.)*

V- Özsermaye	Dipnot	Bağımsız Sınırlı Denetimden Geçmiş Cari Dönem 30 Haziran 2019	Bağımsız Denetimden Geçmiş Önceki Dönem 31 Aralık 2018
A- Ödenmiş Sermaye		181.198.514	181.198.514
1- (Nominal) Sermaye	2.13,15	180.366.350	180.366.350
2- Ödenmemiş Sermaye		-	-
3- Sermaye Düzeltmesi Olumlu Farkları		832.164	832.164
4- Sermaye Düzeltmesi Olumsuz Farkları		-	-
5- Tescilli Beklenen Sermaye		-	-
B- Sermaye Yedekleri		-	-
1- Hisse Senedi İhraç Primleri		-	-
2- Hisse Senedi İptal Karları		-	-
3- Sermayeye Eklenecek Satış Karları		-	-
4- Yabancı Para Çevirim Farkları		-	-
5- Diğer Sermaye Yedekleri		-	-
C- Kar Yedekleri		(3.646.314)	(1.782.448)
1- Yasal Yedekler		24.540.848	24.128.226
2- Statü Yedekleri		-	-
3- Olağanüstü Yedekler		240	240
4- Özel Fonlar (Yedekler)		-	-
5- Finansal Varlıkların Değerlemesi	15	(29.027.174)	(26.776.702)
6- Diğer Kar Yedekleri	15	839.772	865.788
D- Geçmiş Yıllar Karları		-	(31.938.885)
1- Geçmiş Yıllar Karları		-	(31.938.885)
E-Geçmiş Yıllar Zararları		-	-
1- Geçmiş Yıllar Zararları		-	-
F-Dönem Net Karı		25.522.722	40.191.353
1- Dönem Net Karı		25.522.722	40.191.353
2- Dönem Net Zararı		-	-
3- Dağıtım Konu Olmayan Dönem Karı		-	-
Özsermaye Toplamı		203.074.922	187.668.534
Yükümlülükler Toplamı		713.384.332	599.262.671

İlişte yer alan dipnotlar bu finansal tabloların tamamlayıcı parçalarıdır.

Gulf Sigorta Anonim Şirketi

30 Haziran 2019 tarihinde sona eren hesap dönemine ait ayrıntılı gelir tablosu
(Para Birimi: Türk Lirası (TL) olarak ifade edilmiştir.)

I-TEKNİK BÖLÜM	Dipnot	Bağımsız Sınırlı	Bağımsız Sınırlı	Bağımsız Sınırlı	Bağımsız Sınırlı
		Denetimden Geçmiş 1 Ocak – 30 Haziran 2019	Denetimden Geçmiş 1 Ocak – 30 Haziran 2018	Denetimden Geçmemiş 1 Ocak – 30 Haziran 2019	Denetimden Geçmemiş 1 Nisan – 30 Haziran 2018
A- Hayat Dışı Teknik Gelir		197.599.986	142.966.269	102.576.115	76.008.278
1- Kazanılmış Primler (Reasürör Payı Düşülmüş Olarak)		167.689.304	124.432.019	87.871.569	66.279.220
1.1- Yazılan Primler (Reasürör Payı Düşülmüş Olarak)	24	188.798.580	171.072.154	78.809.262	81.438.648
1.1.1- Brüt Yazılan Primler	24	281.632.244	244.699.445	121.201.486	111.834.428
1.1.2- Reasüröre Devredilen Primler	10,24	(92.728.722)	(73.472.721)	(42.343.929)	(30.305.969)
1.1.3- SGK'ya Aktarılan Primler	10,24	(104.942)	(154.570)	(48.295)	(89.811)
1.2- Kazanılmamış Primler Karşılığında Değişim (Reasürör Payı ve Devreden Kısım Düşülmüş Olarak)	17,15	(19.132.529)	(46.464.230)	8.870.358	(14.930.555)
1.2.1- Kazanılmamış Primler Karşılığı	17,15	(23.161.619)	(45.427.060)	8.943.356	(12.349.955)
1.2.2- Kazanılmamış Primler Karşılığında Reasürör Payı	10,17,15	4.051.348	(691.106)	(39.519)	(2.453.539)
1.2.3- Kazanılmamış Primler Karşılığında SGK Payı	10,17,15	(22.258)	(346.064)	(33.479)	(127.061)
1.3- Devam Eden Riskler Karşılığında Değişim (Reasürör Payı ve Devreden Kısım Düşülmüş Olarak)	17,15	(1.976.747)	(175.905)	191.939	(228.873)
1.3.1- Devam Eden Riskler Karşılığı	17,15	(2.220.119)	(359.134)	261.127	2.736.880
1.3.2- Devam Eden Riskler Karşılığında Reasürör Payı	17,15	243.372	183.229	(69.188)	(2.965.753)
2- Teknik Olmayan Bölümden Aktarılan Yatırım Gelirleri		28.021.003	17.770.237	14.635.345	8.527.230
3- Diğer Teknik Gelirler (Reasürör Payı Düşülmüş Olarak)		-	-	-	-
3.1- Brüt Diğer Teknik Gelirler		-	-	-	-
3.2- Brüt Diğer Teknik Gelirlerde Reasürör Payı		-	-	-	-
4- Tahakkuk Eden Rücu ve Sotaj Gelirleri		1.889.679	764.013	69.211	1.201.828
B- Hayat Dışı Teknik Gider		(167.994.512)	(124.618.682)	(86.928.711)	(69.646.498)
1- Gerçekleşen Tazminatlar (Reasürör Payı Düşülmüş Olarak)	17,15	(103.775.366)	(71.792.686)	(55.164.338)	(42.448.291)
1.1- Ödenen Tazminatlar (Reasürör Payı Düşülmüş Olarak)	17,15	(71.149.088)	(39.920.116)	(35.895.395)	(22.723.551)
1.1.1- Brüt Ödenen Tazminatlar	17,15	(97.942.175)	(98.702.430)	(65.158.479)	(28.990.141)
1.1.2- Ödenen Tazminatlarda Reasürör Payı	10,17,15	26.793.087	58.782.314	19.263.084	6.266.590
1.2- Muallak Tazminatlar Karşılığında Değişim (Reasürör Payı ve Devreden Kısım Düşülmüş Olarak)	17,15	(32.626.278)	(31.872.570)	(19.268.943)	(19.724.740)
1.2.1- Muallak Tazminatlar Karşılığı		(29.179.043)	(25.400.842)	(12.972.661)	(44.966.777)
1.2.2- Muallak Tazminatlar Karşılığında Reasürör Payı	10	(3.447.235)	(6.471.728)	(6.296.282)	25.242.037
2- İkramiye ve İndirimler Karşılığında Değişim (Reasürör Payı ve Devreden Kısım Düşülmüş Olarak)		-	-	-	-
2.1- İkramiye ve İndirimler Karşılığı		-	-	-	-
2.2- İkramiye ve İndirimler Karşılığında Reasürör Payı		-	-	-	-
3- Diğer Teknik Karşılıklarda Değişim (Reasürör Payı ve Devreden Kısım Düşülmüş Olarak)	17,15	(2.114.686)	(1.155.347)	(718.057)	(278.255)
4- Faaliyet Giderleri	31	(62.104.460)	(51.670.649)	(31.046.316)	(27.632.118)
5- Matematik Karşılıklarda Değişim (Reasürör Payı ve Devreden Kısım Düşülmüş Olarak)		-	-	-	-
5.1- Matematik Karşılıklar		-	-	-	-
5.2- Matematik Karşılıklarda Reasürör Payı		-	-	-	-
6- Diğer Teknik Giderler		-	-	-	712.166
6.1- Brüt Diğer Teknik Giderler		-	-	-	712.166
6.2- Diğer Teknik Giderlerde Reasürör Payı		-	-	-	-
C- Teknik Bölüm Dengesi- Hayat Dışı (A – B)		29.605.474	18.347.587	15.647.404	6.361.780
D- Hayat Teknik Gelir		-	-	-	-
1- Kazanılmış Primler (Reasürör Payı Düşülmüş Olarak)		-	-	-	-
1.1- Yazılan Primler (Reasürör Payı Düşülmüş Olarak)		-	-	-	-
1.1.1- Brüt Yazılan Primler		-	-	-	-
1.1.2- Reasüröre Devredilen Primler		-	-	-	-
1.2- Kazanılmamış Primler Karşılığında Değişim (Reasürör Payı ve Devreden Kısım Düşülmüş Olarak)		-	-	-	-
1.2.1- Kazanılmamış Primler Karşılığı		-	-	-	-
1.2.2- Kazanılmamış Primler Karşılığında Reasürör Payı		-	-	-	-
1.3- Devam Eden Riskler Karşılığında Değişim (Reasürör Payı ve Devreden Kısım Düşülmüş Olarak)		-	-	-	-
1.3.1- Devam Eden Riskler Karşılığı		-	-	-	-
1.3.2- Devam Eden Riskler Karşılığında Reasürör Payı		-	-	-	-
2- Hayat Branşı Yatırım Geliri		-	-	-	-
3- Yatırımlardaki Gerçekleşmemiş Karlar		-	-	-	-
4- Diğer Teknik Gelirler (Reasürör Payı Düşülmüş Olarak)		-	-	-	-
4.1- Brüt Diğer Teknik Gelirler		-	-	-	-
4.2- Brüt Diğer Teknik Gelirlerde Reasürör Payı		-	-	-	-
5- Tahakkuk Eden Rücu Gelirleri		-	-	-	-
E- Hayat Teknik Gider		-	-	-	-
1- Gerçekleşen Tazminatlar (Reasürör Payı Düşülmüş Olarak)		-	-	-	-
1.1- Ödenen Tazminatlar (Reasürör Payı Düşülmüş Olarak)		-	-	-	-
1.1.1- Brüt Ödenen Tazminatlar (-)		-	-	-	-
1.1.2- Ödenen Tazminatlarda Reasürör Payı (+)		-	-	-	-
1.2- Muallak Tazminatlar Karşılığında Değişim (Reasürör Payı ve Devreden Kısım Düşülmüş Olarak) (+/-)		-	-	-	-
1.2.1- Muallak Tazminatlar Karşılığı (-)		-	-	-	-
1.2.2- Muallak Tazminatlar Karşılığında Reasürör Payı (+)		-	-	-	-
2- İkramiye ve İndirimler Karşılığında Değişim (Reasürör Payı ve Devreden Kısım Düşülmüş Olarak) (+/-)		-	-	-	-
2.1- İkramiye ve İndirimler Karşılığı (-)		-	-	-	-
2.2- İkramiye ve İndirimler Karşılığında Reasürör Payı (+)		-	-	-	-
3- Matematik Karşılıklarda Değişim (Reasürör Payı ve Devreden Kısım Düşülmüş Olarak) (+/-)		-	-	-	-
3.1- Matematik Karşılıklar (-)		-	-	-	-
3.1.1- Aktüeryal Matematik Karşılık (+/-)		-	-	-	-
3.1.2- Kar Payı Karşılığı (Yatırım Riski Hayat Poliçesi Sahiplerine Ait Poliçeler İçin Ayrılan Karşılık)		-	-	-	-
3.2- Matematik Karşılığında Reasürör Payı (+)		-	-	-	-
3.2.1- Aktüeryal Matematik Karşılıklarda Reasürör Payı (+)		-	-	-	-
3.2.2- Kar Payı Karşılığı (Yatırım Riski Hayat Poliçesi Sahiplerine Ait Poliçeler İçin Ayrılan Karşılık) (+)		-	-	-	-
4- Diğer Teknik Karşılıklarda Değişim (Reasürör Payı ve Devreden Kısım Düşülmüş Olarak) (+/-)		-	-	-	-
5- Faaliyet Giderleri (-)		-	-	-	-
6- Yatırım Giderleri (-)		-	-	-	-
7- Yatırımlardaki Gerçekleşmemiş Zararlar (-)		-	-	-	-
8- Teknik Olmayan Bölüme Aktarılan Yatırım Gelirleri (-)		-	-	-	-
F- Teknik Bölüm Dengesi- Hayat (D – E)		-	-	-	-
G- Emeklilik Teknik Gelir		-	-	-	-
1- Fon İşletim Gelirleri		-	-	-	-
2- Yönetim Gideri Kesintisi		-	-	-	-
3- Giriş Aidatı Gelirleri		-	-	-	-
4- Ara Verme Halinde Yönetim Gideri Kesintisi		-	-	-	-
5- Özel Hizmet Gideri Kesintisi		-	-	-	-
6- Sermaye Tahsis Avansı Değer Artış Gelirleri		-	-	-	-
7- Diğer Teknik Gelirler		-	-	-	-
H- Emeklilik Teknik Gideri		-	-	-	-
1- Fon İşletim Giderleri (-)		-	-	-	-
2- Sermaye Tahsis Avansları Değer Azalış Giderleri(-)		-	-	-	-
3- Faaliyet Giderleri (-)		-	-	-	-
4- Diğer Teknik Giderler (-)		-	-	-	-
I- Teknik Bölüm Dengesi- Emeklilik (G – H)		-	-	-	-

İlişikte yer alan dipnotlar bu finansal tabloların tamamlayıcı parçalarıdır.

Gulf Sigorta Anonim Şirketi

**30 Haziran 2019 tarihinde sona eren
hesap dönemine ait ayrıntılı gelir tablosu
(Para Birimi: Türk Lirası (TL) olarak ifade edilmiştir.)**

II-TEKNİK OLMAYAN BÖLÜM	Dipnot	Bağımsız Sınırlı Denetimden Geçmiş 1 Ocak – 30 Haziran 2019	Bağımsız Sınırlı Denetimden Geçmiş 1 Ocak – 30 Haziran 2018	Bağımsız Sınırlı Denetimden Geçmemiş 1 Nisan – 30 Haziran 2019	Bağımsız Sınırlı Denetimden Geçmemiş 1 Nisan – 30 Haziran 2018
C- Teknik Bölüm Dengesi- Hayat Dışı (A-B)		29.605.474	18.347.587	15.647.404	6.361.780
F- Teknik Bölüm Dengesi- Hayat (D-E)		-	-	-	-
I - Teknik Bölüm Dengesi- Emeklilik (G-H)		-	-	-	-
J- Genel Teknik Bölüm Dengesi (C+F+I)		29.605.474	18.347.587	15.647.404	6.361.780
K- Yatırım Gelirleri		53.717.719	43.972.112	27.906.117	25.410.168
1- Finansal Yatırımlardan Elde Edilen Gelirler	26	26.317.401	15.368.007	5.491.825	3.208.531
2- Finansal Yatırımların Nakde Çevrilmesinden Elde Edilen Karlar	26	-	-	-	-
3- Finansal Yatırımların Değerlemesi	26	1.703.602	2.402.230	9.143.520	5.318.699
4- Kambiyo Karları	26, 36	25.696.716	26.201.875	13.270.772	16.882.938
5- İştiraklerden Gelirler		-	-	-	-
6- Bağılı Ortaklıklar ve Müşterek Yönetime Tabi Teşebbüslerden Gelirler		-	-	-	-
7- Arazi, Arsa ile Binalardan Elde Edilen Gelirler		-	-	-	-
8- Türev Ürünlerden Elde Edilen Gelirler		-	-	-	-
9- Diğer Yatırımlar		-	-	-	-
10- Hayat Teknik Bölümünden Aktarılan Yatırım Gelirleri		-	-	-	-
L- Yatırım Giderleri		(45.965.735)	(28.695.065)	(26.620.655)	(15.788.730)
1- Yatırım Yönetim Giderleri – Faiz Dâhil	20	(142.558)	-	(142.558)	-
2- Yatırımlar Değer Azalışları		-	-	-	-
3- Yatırımların Nakde Çevrilmesi Sonucunda Oluşan Zararlar		-	-	-	-
4- Hayat Dışı Teknik Bölümüne Aktarılan Yatırım Gelirleri		(28.021.003)	(17.770.237)	(14.635.345)	(8.527.230)
5- Türev Ürünler Sonucunda Oluşan Zararlar		-	-	-	-
6- Kambiyo Zararları	26, 36	(14.840.946)	(9.276.926)	(9.810.057)	(6.455.609)
7- Amortisman Giderleri	6, 8	(2.961.228)	(1.647.902)	(2.032.695)	(805.891)
8- Diğer Yatırım Giderleri		-	-	-	-
M- Diğer Faaliyetlerden ve Olağandışı Faaliyetlerden Gelir ve Karlar ile Gider ve Zararlar		(3.121.474)	(10.162.221)	4.660.057	(8.463.940)
1- Karşılıklar Hesabı	47.5	(2.037.609)	(3.002.455)	(750.974)	(3.241.506)
2- Reeskont Hesabı		-	-	-	-
3- Özellikli Sigortalar Hesabı		-	-	-	-
4- Enflasyon Düzeltmesi Hesabı		-	-	-	-
5- Ertelenmiş Vergi Varlığı Hesabı		-	-	6.339.216	-
6- Ertelenmiş Vergi Yükümlülüğü Gideri	21, 35	(605.093)	(6.260.289)	(605.093)	(4.884.826)
7- Diğer Gelir ve Karlar	47.1	348.648	286.013	82.468	35.958
8- Diğer Gider ve Zararlar	47.1	(827.420)	(1.185.490)	(405.560)	(373.566)
9- Önceki Yıl Gelir ve Karları		-	-	-	-
10- Önceki Yıl Gider ve Zararları		-	-	-	-
N- Dönem Net Karı veya Zararı		25.522.722	23.654.571	12.890.810	7.709.891
1- Dönem Karı ve Zararı		34.235.984	23.462.413	21.592.923	7.519.278
2- Dönem Karı Vergi ve Diğer Yasal Yükümlülük Karşılıkları	35	(8.713.262)	192.158	(8.702.113)	190.613
3- Dönem Net Kar veya Zararı		25.522.722	23.654.571	12.890.810	7.709.891
4- Enflasyon Düzeltme Hesabı		-	-	-	-

İlişikte yer alan dipnotlar bu finansal tabloların tamamlayıcı parçalarıdır.

Gulf Sigorta Anonim Şirketi

30 Haziran 2019 tarihinde sona eren
hesap dönemine ait nakit akış tablosu
(Para Birimi: Türk Lirası (TL) olarak ifade edilmiştir.)

NAKİT AKIM	Dipnot	Bağımsız Sınırlı Denetimden Geçmiş 1 Ocak – 30 Haziran 2019	Bağımsız Sınırlı Denetimden Geçmiş 1 Ocak – 30 Haziran 2018
A. ESAS FAALİYETLERDEN KAYNAKLANAN NAKİT AKIMLARI			
1. Sigortacılık faaliyetlerinden elde edilen nakit girişleri		298.436.250	228.586.443
2. Reasürans faaliyetlerinden elde edilen nakit girişleri		9.699.339	5.565.222
3. Emeklilik faaliyetlerinden elde edilen nakit girişleri		-	-
4. Sigortacılık faaliyetleri nedeniyle yapılan nakit çıkışı		(271.421.900)	(235.411.380)
5. Reasürans faaliyetleri nedeniyle nakit çıkışı		-	-
6. Emeklilik faaliyetleri nedeniyle nakit çıkışı		-	-
7. Esas faaliyetler sonucu oluşan nakit		36.713.689	(1.259.715)
8. Faiz ödemeleri		-	-
9. Gelir vergisi ödemeleri		(1.250.921)	(135.616)
10. Diğer nakit girişleri		34.978	(1.694.545)
11. Diğer nakit çıkışları		(65.663)	(5.648.650)
12. Esas faaliyetlerden kaynaklanan net nakit		35.432.083	(8.738.526)
B. YATIRIM FAALİYETLERİNDEN KAYNAKLANAN NAKİT AKIMLARI			
1. Maddi varlıkların satışı	6,8	1.026	17.382
2. Maddi varlıkların iktisabı	6,8	(2.666.063)	(1.227.118)
3. Mali varlık iktisabı		(7.996.404)	(33.579.793)
4. Mali varlıkların satışı		-	8.504.537
5. Alınan faizler		26.317.401	15.368.007
6. Alınan temettüleri		-	-
7. Diğer nakit girişleri		25.649.240	26.159.836
8. Diğer nakit çıkışları		(6.933.550)	(9.276.926)
9. Yatırım faaliyetlerinden kaynaklanan net nakit		34.371.650	5.965.925
C. FİNANSMAN FAALİYETLERİNDEN KAYNAKLANAN NAKİT AKIMLARI			
1. Hisse senedi ihracı		-	-
2. Kredilerle ilgili nakit girişleri		-	-
3. Finansal kiralama borçları ödemeleri		-	-
4. Ödenen temettüleri		(7.839.846)	-
5. Diğer nakit girişleri		-	-
6. Diğer nakit çıkışları		-	-
7. Finansman faaliyetlerinden kaynaklanan net nakit		(7.839.846)	-
D. KUR FARKLARININ NAKİT VE NAKİT BENZERLERİNE OLAN ETKİSİ		(1.280.426)	42.039
E. Nakit ve nakit benzerlerinde meydana gelen net artış		60.683.461	(2.730.562)
F. Dönem başındaki nakit ve nakit benzerleri mevcudu	2.12	139.326.746	168.828.584
G. Dönem sonundaki nakit ve nakit benzerleri mevcudu (E+F)	2.12	200.010.207	166.098.022

İlişikte yer alan dipnotlar bu finansal tabloların tamamlayıcı parçalarıdır.

Gulf Sigorta Anonim Şirketi

30 Haziran 2019 tarihinde sona eren ara hesap dönemine ait özsermaye değişim tablosu
(Para Birimi: Türk Lirası (TL) olarak ifade edilmiştir.)

Bağımsız Sınırlı Denetimden Geçmiş 30 Haziran 2019											
	Dipnot	Sermaye	Varlıklarda değer artışı	Özsermaye enflasyon düzeltmesi farkları	Yabancı para çevrim farkları	Yasal yedekler	Statü yedekleri	Diğer yedekler ve dağıtılmamış karlar	Net dönem karı	Geçmiş yıllar kar-zararları	Toplam
I - Önceki Dönem Sonu Bakiyesi (31 Aralık 2018)		180.366.350	(26.776.702)	832.164	-	24.128.226	-	866.028	40.191.353	(31.938.885)	187.668.534
II - Muhasebe Politikasında Değişiklikler		-	-	-	-	-	-	-	-	-	-
III - Yeni Bakiye (I + II) (1 Ocak 2019)		180.366.350	(26.776.702)	832.164	-	24.128.226	-	866.028	40.191.353	(31.938.885)	187.668.534
A - Sermaye Artırımı		-	-	-	-	-	-	-	-	-	-
1 - Nakit		-	-	-	-	-	-	-	-	-	-
2 - İç Kaynaklardan		-	-	-	-	-	-	-	-	-	-
B - İşletmenin Aldığı Kendi Hisse Senetleri		-	-	-	-	-	-	-	-	-	-
C - Gelir Tablosunda Yer Almayan Kazanç ve Kayıplar	15	-	-	-	-	-	-	(26.016)	-	-	(26.016)
D - Varlıklarda Değer Artışı	15	-	(2.250.472)	-	-	-	-	-	-	-	(2.250.472)
E - Yabancı Para Çevrim Farkları		-	-	-	-	-	-	-	-	-	-
F - Diğer Kazanç ve Kayıplar		-	-	-	-	-	-	-	-	-	-
G - Enflasyon Düzeltme Farkları		-	-	-	-	-	-	-	-	-	-
H - Dönem Net Karı		-	-	-	-	-	-	-	25.522.722	-	25.522.722
I - Dağıtılan Temettü		-	-	-	-	-	-	-	-	(7.839.846)	(7.839.846)
J - Yedeklere Transfer		-	-	-	-	412.622	-	-	(40.191.353)	39.778.731	-
II - Dönem Sonu Bakiyesi - 30 Haziran 2019	15	180.366.350	(29.027.174)	832.164	-	24.540.848	-	840.012	25.522.722	-	203.074.922

Bağımsız Sınırlı Denetimden Geçmiş 30 Haziran 2018											
	Dipnot	Sermaye	Varlıklarda değer artışı	Özsermaye enflasyon düzeltmesi farkları	Yabancı para çevrim farkları	Yasal yedekler	Statü yedekleri	Diğer yedekler ve dağıtılmamış karlar	Net dönem karı	Geçmiş yıllar kar-zararları	Toplam
I - Önceki Dönem Sonu Bakiyesi (31 Aralık 2017)		180.366.350	(2.689.122)	832.164	-	23.540.692	-	1.463.450	11.750.669	(43.102.020)	172.162.183
II - Muhasebe Politikasında Değişiklikler		-	-	-	-	-	-	-	-	-	-
III - Yeni Bakiye (I + II) (1 Ocak 2018)		180.366.350	(2.689.122)	832.164	-	23.540.692	-	1.463.450	11.750.669	(43.102.020)	172.162.183
A - Sermaye Artırımı		-	-	-	-	-	-	-	-	-	-
1 - Nakit		-	-	-	-	-	-	-	-	-	-
2 - İç Kaynaklardan		-	-	-	-	-	-	-	-	-	-
B - İşletmenin Aldığı Kendi Hisse Senetleri		-	-	-	-	-	-	-	-	-	-
C - Gelir Tablosunda Yer Almayan Kazanç ve Kayıplar	15	-	-	-	-	-	-	(254.025)	-	-	(254.025)
D - Varlıklarda Değer Artışı	15	-	(29.052.539)	-	-	-	-	-	-	-	(29.052.539)
E - Yabancı Para Çevrim Farkları		-	-	-	-	-	-	-	-	-	-
F - Diğer Kazanç ve Kayıplar		-	-	-	-	-	-	-	-	-	-
G - Enflasyon Düzeltme Farkları		-	-	-	-	-	-	-	-	-	-
H - Dönem Net Karı		-	-	-	-	-	-	-	23.654.571	-	23.654.571
I - Dağıtılan Temettü		-	-	-	-	-	-	-	-	-	-
J - Yedeklere Transfer		-	-	-	-	587.534	-	-	(11.750.669)	11.163.135	-
II - Dönem Sonu Bakiyesi - 30 Haziran 2018	15	180.366.350	(31.741.661)	832.164	-	24.128.226	-	1.209.425	23.654.571	(31.938.885)	166.510.190

İlişikte yer alan dipnotlar bu finansal tabloların tamamlayıcı parçalarıdır.

Gulf Sigorta Anonim Şirketi
30 Haziran 2019 tarihi itibarıyla hazırlanan
finansal tablolara ilişkin dipnotlar

(Para Birimi: Türk Lirası (TL) olarak ifade edilmiştir.)

1 Genel Bilgiler

- 1.1 Ana şirketin adı:** 30 Haziran 2018 tarihi itibarıyla Gulf Sigorta A.Ş.'nin ("Şirket") doğrudan ana ortağı Gulf Insurance Group K.S.C.P.'dir (2.13 no'lu dipnot).

Şirket Yönetim Kurulu'nun 15 Mayıs 2017 tarihli ve 2017/8 sayılı alınan kararı ile, 6102 sayılı Türk Ticaret Kanunu'nun ("TTK") 136.-158. ve diğer ilgili maddeleri ile 5520 sayılı Kurumlar Vergisi Kanunu'nun 19. ve 20. maddeleri çerçevesinde, Not 44' te detaylandırıldığı gibi tüm aktif pasifiyle birlikte bütün halinde tasfiyesiz infisah yoluyla İstanbul Ticaret Sicil Müdürlüğü'nde 253738 sicil numarasıyla kayıtlı bulunan AIG Sigorta Anonim Şirketi'nin Şirket tarafından "devir alınması" suretiyle, birleşmesi 14 Temmuz 2017 tarihi itibarıyla tescil olunmuştur.

- 1.2 Kuruluşun ikametgâhı ve yasal yapısı, Şirket olarak oluştuğu ülke ve kayıtlı büronun adresi:** Şirket İstanbul'da tescil edilmiş olup, 30 Haziran 2019 tarihi itibarıyla tescil edilmiş adresi Saray Mahallesi Dr. Adnan Büyükdeniz Cd. AKKOM Ofis Park 2. Blok No:4 Kat:4-5 Ümraniye/İstanbul'dur. Şirket'in İstanbul, Ankara, İzmir, Adana ve Bursa'da bölge müdürlükleri bulunmaktadır.

- 1.3 İşletmenin fiili faaliyet konusu:** Şirket, tüm alt branşlar dahil olmak (Kara Araçları Sorumluluk hariç) üzere yangın, nakliyat, kaza ve makine montaj branşları olmak üzere hayat dışı sigortacılık alanında faaliyet göstermektedir.

Şirket, iletilen taleplerin ve söz konusu branştaki üretimin, Kara Araçları Sorumluluk Sigortası Ruhsatnamesi'nin ("Ruhsatname") varlığı için yeterli düzeyde olmaması ve Şirket yönetimi tarafından önümüzdeki senelere ilişkin belirlenen hedefler doğrultusunda ilgili Ruhsatnameye sahip olmanın Şirket'in aktiflerini azaltıcı bir etkiye sahip olabileceğinin düşünüldüğü belirtilerek, 30 Haziran 2019 tarihi itibarıyla Ruhsatnamenin iptal ve iadesi için Hazine ve Maliye Bakanlığı'na 2 Nisan 2019 tarihinde başvuruda bulunmuştur.

Bu kapsamda T.C. Hazine ve Maliye Bakanlığı Sigortacılık Genel Müdürlüğü'ne yapılan başvuru, 2 Mayıs 2019 tarih ve 70761236-301.028[301.02]-E.68238 sayılı yazı ile sonuçlandırılmış ve yürürlükteki sigorta poliçelerinden kaynaklanan sorumlulukların devam etmesi ve bağlayıcı tekliflerin poliçeleşmesi kaydıyla Ruhsatname'nin 30 Haziran 2019 tarihi itibarıyla iptal ve iadesi uygun görülmüştür. Söz konusu ruhsat iptali 20 Mayıs 2019 tarihinde 9832 sayılı Ticaret Sicil Gazetesi'nde ilan edilmiştir.

- 1.4 Kuruluşun faaliyetlerinin ve esas çalışma alanlarının niteliklerinin açıklaması:** Şirket faaliyetlerini, 14 Haziran 2007 tarih ve 26552 sayılı Resmi Gazete'de yayımlanan 5684 sayılı Sigortacılık Kanunu ("Sigortacılık Kanunu") ve bu kanuna dayanılarak Hazine Müsteşarlığı tarafından yayımlanan diğer yönetmelik ve düzenlemeler çerçevesinde yürütmekte olup; yukarıda 1.3 – İşletmenin fiili faaliyet konusu notunda belirtilen sigortacılık branşlarında faaliyetlerini sürdürmektedir.

- 1.5 Kategorileri itibarıyla yıl içinde çalışan personelin ortalama sayısı:**

	30 Haziran 2019	31 Aralık 2018
Üst ve orta kademeli yöneticiler	17	17
Diğer personeller	227	224
Toplam	244	241

- 1.6 Yönetim kurulu başkan ve üyeleriyle genel müdür, genel koordinatör, genel müdür yardımcılarını gibi üst yöneticilere cari dönemde sağlanan ücret ve benzeri menfaatlerin toplam tutarı:** 6.860.087 TL (1 Ocak - 30 Haziran 2018: 3.689.331 TL).

- 1.7 Finansal tablolarda; yatırım gelirlerinin ve faaliyet giderlerinin (personel, yönetim, araştırma geliştirme, pazarlama ve satış, dışarıdan sağlanan fayda ve hizmetler ile diğer faaliyet giderleri) dağıtımında kullanılan anahtarlar:** Şirket tarafından hayat dışı teknik karşılıkları karşılayan varlıkların yatırıma yönlendirilmesinden elde edilen tüm gelirler, teknik olmayan bölümden teknik bölüme aktarılmıştır. Diğer yatırım gelirleri ise teknik olmayan bölüm altında sınıflandırılmıştır. Şirket teknik bölüme aktardığı faaliyet giderlerini alt branşlara dağıtırken, cari dönemde üretilen poliçe sayısı, brüt yazılan prim miktarı ve hasar ihbar adedinin, son üç yıl içindeki ağırlıklarının ortalamasını dikkate almıştır.

Gulf Sigorta Anonim Şirketi

30 Haziran 2019 tarihi itibarıyla hazırlanan finansal tablolara ilişkin dipnotlar

(Para Birimi: Türk Lirası (TL) olarak ifade edilmiştir.)

1 Genel Bilgiler (devamı)

- 1.8 Finansal tabloların tek bir şirketi mi yoksa şirketler grubunu mu içerdiği:** Finansal tablolar tek bir şirketi (Gulf Sigorta A.Ş.) içermektedir. 1 Ocak - 30 Haziran 2019 hesap dönemine ait finansal tablolar 9 Ağustos 2019 tarihinde Şirket Yönetimi tarafından onaylanmıştır.
- 1.9 Raporlayan işletmenin adı veya diğer kimlik bilgileri ve bu bilgide önceki bilanço tarihinden beri olan değişiklikler:** Şirket'in adı ve diğer kimlik bilgileri ile bu bilgilerde önceki bilanço tarihinden bu yana olan değişiklikler 1.1, 1.2 ve 1.3 no'lu dipnotlarda belirtilmiştir.
- 1.10 Bilanço tarihinden sonraki olaylar:** Bilanço tarihinden sonraki olaylar 46 no'lu dipnotta açıklanmıştır.

2 Önemli Muhasebe Politikalarının Özeti

2.1 Hazırlık Esasları

Şirket finansal tablolarını, 5684 sayılı Sigortacılık Kanunu ile Hazine Müsteşarlığı'nın sigorta ve reasürans şirketleri için öngördüğü esaslara göre hazırlamaktadır.

Finansal tablolar Hazine Müsteşarlığı tarafından, 30 Aralık 2004 tarih ve 25686 sayılı Resmi Gazete'de yayımlanan Sigortacılık Hesap Planı ve İzahnamesi Hakkında Tebliğ (Sigortacılık Muhasebe Sistemi Tebliğ No:1) içerisinde yer alan Sigortacılık Hesap Planı ile 27 Aralık 2011 tarih ve 2011/14 sayılı Sigortacılık Hesap Planında Yeni Hesap Kodları Açılmasına Dair Sektör Duyurusu uyarınca düzenlenmektedir. Düzenlenen finansal tabloların biçim ve içerikleri ile bunların açıklama ve dipnotları 18 Nisan 2008 tarih ve 26851 sayılı Resmi Gazete'de yayımlanan Finansal Tabloların Sunumu Hakkında Tebliğ ve 31 Mayıs 2012 tarih ve 2012/7 sayılı Yeni Hesap Kodları ile Finansal Tabloların Sunumuna İlişkin Sektör Duyurusu uyarınca belirlenmektedir.

Şirket, 1 Ocak 2008 tarihinden itibaren faaliyetlerini, 14 Temmuz 2007 tarihinde yayımlanan ve 1 Ocak 2008 tarihinde yürürlüğe giren "Sigorta ve Reasürans Şirketleri ile Emeklilik Şirketlerinin Finansal Raporlamaları Hakkında Yönetmelik" doğrultusunda, söz konusu yönetmelik ve Kamu Gözetimi, Muhasebe ve Denetim Standartları Kurumu (eski adıyla Türkiye Muhasebe Standartları Kurulu) tarafından açıklanan Türkiye Muhasebe Standartları ("TMS") ve Türkiye Finansal Raporlama Standartları ("TFRS") ile Hazine Müsteşarlığı tarafından muhasebe ve finansal raporlama esaslarına ilişkin yayımlanan diğer yönetmelik, açıklama ve genelgeler çerçevesinde muhasebeleştirilmektedir. Hazine Müsteşarlığı'nın 18 Şubat 2008 tarih ve 9 sayılı yazısına istinaden 2008 yılında "TMS 1-Finansal Tablolar ve Sunum", "TMS 27-Konsolide ve Konsolide Olmayan Finansal Tablolar", "TFRS 1-TFRS'ye Geçiş" ve "TFRS 4-Sigorta Sözleşmeleri" bu uygulamanın kapsamı dışında tutulmuştur. Bununla birlikte, sigorta şirketlerinin 31 Aralık 2008 tarih ve 27097 sayılı Resmi Gazete'de yayımlanan Sigorta ve Reasürans Şirketleri İle Emeklilik Şirketlerinin Konsolide Finansal Tablolarının Düzenlenmesine İlişkin Tebliğ'i 31 Mart 2009 tarihinden itibaren uygulamaları gerekmekte olup Şirket'in bu doğrultuda konsolide etmesi gereken kontrol ettiği bağlı ortaklığı bulunmadığından, konsolide finansal tablo hazırlaması gerekmemektedir.

Finansal tablolar, makul değerleri ile gösterilen finansal varlık ve yükümlülüklerin dışında, 31 Aralık 2004 tarihine kadar enflasyon düzeltmesine tabi tutulmak suretiyle, maliyet esaslı baz alınarak TL olarak hazırlanmıştır.

Hazine Müsteşarlığı'nın 4 Nisan 2005 tarih ve 19387 sayılı yazısıyla, sigorta şirketlerinin 31 Aralık 2004 tarihli finansal tablolarını, Sermaye Piyasası Kurulu ("SPK")'nın 15 Ocak 2003 tarih ve 25290 sayılı Resmi Gazete'de yayımlanarak yürürlüğe giren Seri XI, No: 25 sayılı Sermaye Piyasasında Muhasebe Standartları Hakkında Tebliğ'de yer alan, 'Yüksek Enflasyon Dönemlerinde Finansal Tabloların Düzeltilmesi' ile ilgili hükümlere istinaden yeniden düzenlemeleri gerektiği açıklanmıştır. Hazine Müsteşarlığı ayrıca, SPK'nın 17 Mart 2005 tarihinde aldığı karardan hareketle, 1 Ocak 2005 tarihinden itibaren geçerli olmak üzere enflasyon muhasebesi uygulamasının gerekli olmadığını bildirmiştir. Şirket, Hazine Müsteşarlığı'nın ilgili yazısına istinaden, 31 Aralık 2004 tarihli finansal tablolarını "Yüksek Enflasyon Dönemlerinde Finansal Tabloların Düzeltilmesi" ile ilgili hükümlere uygun olarak yeniden düzenlemiş ve 1 Ocak 2005 tarihinden başlamak üzere TMSK tarafından yayımlanmış 29 no'lu "Yüksek Enflasyonlu Ekonomilerde Finansal Raporlama" standardını uygulamamıştır.

Gulf Sigorta Anonim Şirketi
30 Haziran 2019 tarihi itibarıyla hazırlanan
finansal tablolara ilişkin dipnotlar

(Para Birimi: Türk Lirası (TL) olarak ifade edilmiştir.)

2 Önemli Muhasebe Politikalarının Özeti (devamı)

2.1 Hazırlık Esasları (devamı)

Şirket, 30 Haziran 2019 tarihi itibarıyla, sigortacılık ile ilgili teknik karşılıklarını, 5684 Sayılı Sigortacılık Kanunu çerçevesinde çıkarılan ve 28 Temmuz 2010 tarih ve 27655 sayılı Resmi Gazete ile; 17 Temmuz 2012 ve 28356 sayılı Resmi Gazete'de yayımlanarak yürürlüğe girmiş olan değişiklik sonrası "Sigorta ve Reasürans ile Emeklilik Şirketlerinin Teknik Karşılıklarına ve Bu Karşılıkların Yatırılacağı Varlıklara İlişkin Yönetmelik" ("Teknik Karşılıklar Yönetmeliği") ve ilgili diğer mevzuat çerçevesinde hesaplamış ve finansal tablolara yansıtılmıştır (2.24 no'lu dipnot).

Cari dönemde finansal tabloların sunumu ile uygunluk sağlanması açısından karşılaştırmalı bilgiler, gerekli görüldüğünde yeniden sınıflandırılmıştır.

Finansal tabloların hazırlanmasında izlenen muhasebe politikaları ve kullanılan değerlendirme esasları, aşağıda yer alan 2.4 ila 2.24 no'lu dipnotlar arasında açıklanmaktadır.

Finansal tablolar; sigortacılık mevzuatı gereği yürürlükte bulunan muhasebe ve finansal raporlamaya ilişkin düzenlemeler ve bunlar ile düzenlenmeyen konularda Türkiye Muhasebe Standartları hükümlerine uygun olarak hazırlanır.

Yeni ve düzeltilmiş standartlar ve yorumlar

30 Haziran 2019 tarihi itibarıyla sona eren hesap dönemine ait konsolide olmayan finansal tabloların hazırlanmasında esas alınan muhasebe politikaları aşağıda özetlenen 1 Ocak 2019 tarihi itibarıyla geçerli yeni ve değiştirilmiş TFRS standartları ve TFRYK yorumları dışında önceki yılda kullanılanlar ile tutarlı olarak uygulanmıştır. Bu standartların ve yorumların Şirket'in mali durumu ve performansı üzerindeki etkileri ilgili paragraflarda açıklanmıştır.

i) 1 Ocak 2019 tarihinden itibaren geçerli olan yeni standart, değişiklik ve yorumlar

TFRS 16 Kiralama İşlemleri

KGK Nisan 2018'de TFRS 16 "Kiralama İşlemleri" standardını yayımlanmıştır. Yeni standart, faaliyet kiralaması ve finansal kiralama ayrımını ortadan kaldırarak kiracı durumundaki şirketler için birçok kiralamanın tek bir model altında bilanço'ya alınmasını gerektirmektedir. Kiralayan durumundaki şirketler için muhasebeleştirme büyük ölçüde değişmemiş olup faaliyet kiralaması ile finansal kiralama arasındaki fark devam etmektedir. TFRS 16, TMS 17 ve TMS 17 ile ilgili Yorumların yerine geçecek olup 1 Ocak 2019 ve sonrasında başlayan yıllık hesap dönemleri için geçerlidir.

Kiracılar, bu standardı kısa vadeli kiralamalara (kira süresi 12 ay ve daha kısa olan kiralamalar) veya dayanak varlığın düşük değerli olduğu kiralamalara (örneğin kişisel bilgisayarlar, bazı ofis ekipmanları, vb.) uygulamama istisnasına sahiptir. Kiralamanın fiilen başladığı tarihte kiracı, kira yükümlülüğünü o tarihte ödenmemiş olan kira ödemelerinin bugünkü değeri üzerinden ölçer (kiralama yükümlülüğü) ve aynı tarih itibarıyla ilgili kullanım hakkı varlığını da kayıtlarına alarak kira süresi boyunca amortisman tabii tutar. Kira ödemeleri, kiralamadaki zımni faiz oranının kolaylıkla belirlenebilmesi durumunda, bu oran kullanılarak iskonto edilir. Kiracı, bu oranın kolaylıkla belirlenememesi durumunda, kiracının alternatif borçlanma faiz oranını kullanır. Kiracı, kiralama yükümlülüğü üzerindeki faiz gideri ile kullanım hakkı varlığının amortisman giderini ayrı olarak kaydetmelidir.

Kiracının, belirli olayların gerçekleşmesi halinde kiralama yükümlülüğünü yeniden ölçmesi söz konusudur (örneğin kiralama süresindeki değişiklikler, ileriye dönük kira ödemelerinin belirli bir endeks veya orandaki değişimler nedeniyle değişikliğe uğraması, vb.). Bu durumda kiracı, kiralama yükümlülüğünün yeniden ölçüm etkisini kullanım hakkı varlığı üzerinde bir düzeltme olarak kaydeder.

TFRS 16'ya geçiş:

Şirket, geçiş tarihi itibarıyla kiralama süresi 12 ay veya daha kısa bir süre içinde bitecek kiralamalar ve düşük değerli kiralamalar için tanınan kolaylaştırıcı uygulamalardan faydalanmıştır. Şirket'in ofis ekipman kiralamaları (kişisel bilgisayarlar, fotokopi makinaları gibi) düşük değerli kiralama olarak değerlendirilmiştir.

Standard, 1 Ocak 2019 ve sonrasında başlayan yıllık hesap dönemleri için uygulanmaktadır. Söz konusu standardın Şirket'in finansal durumu ve performansı üzerindeki etkileri Not 2, 6 ve 20'de açıklanmıştır.

Gulf Sigorta Anonim Şirketi
30 Haziran 2019 tarihi itibarıyla hazırlanan
finansal tablolara ilişkin dipnotlar

(Para Birimi: Türk Lirası (TL) olarak ifade edilmiştir.)

2 Önemli Muhasebe Politikalarının Özeti (devamı)

2.1 Hazırlık Esasları (devamı)

Yeni ve düzeltilmiş standartlar ve yorumlar (devamı)

TMS 28 “İştiraklerdeki ve İş Ortaklıklarındaki Yatırımlar” da yapılan değişiklikler (Değişiklikler)

KGK Aralık 2017’de, TMS 28 İştiraklerdeki ve İş Ortaklıklarındaki Yatırımlar standardında değişikliklerini yayınlamıştır. Söz konusu değişiklikler, iştirak veya iş ortaklığındaki net yatırımın bir parçasını oluşturan iştirak veya iş ortaklığındaki uzun vadeli yatırımlar için TFRS 9 Finanslar Araçları uygulayan işletmeler için açıklık getirmektedir.

TFRS 9 Finansal Araçlar, TMS 28 İştiraklerdeki ve İş Ortaklıklarındaki Yatırımlar uyarınca muhasebeleştirilen iştiraklerdeki ve iş ortaklıklarındaki yatırımları kapsamamaktadır. Söz konusu değişiklikle KGK, TFRS 9’un sadece şirketin özkaynak yöntemi kullanarak muhasebeleştiği yatırımları kapsam dışında bıraktığına açıklık getirmektedir. İşletme, TFRS 9’u, özkaynak yöntemine göre muhasebeleştiği ve özü itibarı ile ilgili iştirak ve iş ortaklıklarındaki net yatırımın bir parçasını oluşturan uzun vadeli yatırımlar dahil olmak üzere iştirak ve iş ortaklıklarındaki diğer yatırımlara uygulanmaktadır.

Değişiklik, 1 Ocak 2019 ve sonrasında başlayan yıllık hesap dönemleri için uygulanmaktadır. Söz konusu değişikliğin Şirket’in finansal durumu veya performansı üzerinde önemli bir etkisi olmamıştır.

TFRYK 23 Gelir Vergisi Uygulamalarına İlişkin Belirsizlikler

Yorum, gelir vergisi muameleleri konusunda belirsizlikler olması durumunda, “TMS 12 Gelir Vergileri”nde yer alan muhasebeleştirme ve ölçüm gereksinimlerinin nasıl uygulanacağına açıklık getirmektedir.

Gelir vergisi muameleleri konusunda belirsizlik olması durumunda, yorum:

- (a) işletmenin belirsiz vergi muamelelerini ayrı olarak değerlendirip değerlendirmedeğini;
- (b) işletmenin vergi muamelelerinin vergi otoriteleri tarafından incelenmesi konusunda yapmış olduğu varsayımları;
- (c) işletmenin vergilendirilebilir karını (vergi zararını), vergi matrahını, kullanılmamış vergi zararlarını, kullanılmamış vergi indirimlerini ve vergi oranlarını nasıl belirlediğini; ve
- (d) işletmenin bilgi ve koşullardaki değişiklikleri nasıl değerlendirdiğini

ele almaktadır.

Yorum, 1 Ocak 2019 ve sonrasında başlayan yıllık hesap dönemleri için uygulanmaktadır. Söz konusu yorumun Şirket’in finansal durumu veya performansı üzerinde önemli bir etkisi olmamıştır.

Yıllık İyileştirmeler - 2015–2017 Dönemi

KGK Ocak 2019’da aşağıda belirtilen standartları değiştirerek, TFRS Standartları’nın 2015-2017 dönemine ilişkin Yıllık İyileştirmelerini yayınlamıştır:

- *TFRS 3 İşletme Birleşmeleri ve TFRS 11 Müşterek Anlaşmalar* — TFRS 3’teki değişiklikler bir şirketin müşterek faaliyet olarak muhasebeleştiği işletmenin kontrolünü elde etmesi sonucu, ilgili işletmede kontrol öncesi sahip olduğu paylarını yeniden ölçmesi gerektiğine açıklık getirmektedir. TFRS 11’deki değişiklikler bir şirketin müşterek faaliyet olarak muhasebeleştiği işletmenin kontrolünü elde etmesi sonucu, ilgili işletmede kontrol öncesi sahip olduğu paylarını yeniden ölçmesine gerek olmadığına açıklık getirmektedir.
- *TMS 12 Gelir Vergileri* — Değişiklikler, temettülere (kar dağıtımı) ilişkin tüm gelir vergisi etkilerinin, vergilerin nasıl doğduğuna bakılmaksızın kar veya zararda muhasebeleştirilmesi gerektiği konusuna açıklık getirmektedir.
- *TMS 23 Borçlanma Maliyetleri* — Değişiklikler, ilgili varlık amaçlanan kullanıma veya satışa hazır duruma geldikten sonra ödenmemiş özel borçlanmaların bulunması durumunda, ilgili borcun şirketin genellikle genel borçlanmalarındaki aktifleştirme oranını belirlerken borçlandığı fonların bir parçası durumuna geldiğine açıklık getirmektedir.

Değişiklikler, 1 Ocak 2019 ve sonrasında başlayan yıllık hesap dönemleri için uygulanmaktadır. Söz konusu değişikliklerin Şirket’in finansal durumu veya performansı üzerinde önemli bir etkisi olmamıştır.

Gulf Sigorta Anonim Şirketi

30 Haziran 2019 tarihi itibarıyla hazırlanan finansal tablolara ilişkin dipnotlar

(Para Birimi: Türk Lirası (TL) olarak ifade edilmiştir.)

2 Önemli Muhasebe Politikalarının Özeti (devamı)

2.1 Hazırlık Esasları (devamı)

Yeni ve düzeltilmiş standartlar ve yorumlar (devamı)

Planda Yapılan Değişiklik, Küçülme veya Yerine Getirme (TMS 19 Değişiklikler)

KGK Ocak 2019'de TMS 19 Değişiklikler "Planda Yapılan Değişiklik, Küçülme veya Yerine Getirme"yi yayınlamıştır. Değişiklik; planda yapılan değişiklik, küçülme veya yerine getirme gerçekleşikten sonra yıllık hesap döneminin kalan kısmı için tespit edilen hizmet maliyetinin ve net faiz maliyetinin güncel aktüeryal varsayımları kullanarak hesaplanmasını gerektirmektedir.

Değişiklik, 1 Ocak 2019 ve sonrasında başlayan yıllık hesap dönemleri için uygulanmaktadır. Söz konusu değişikliğin Şirket'in finansal durumu veya performansı üzerinde önemli bir etkisi olmamıştır.

Negatif Tazminli Erken Ödeme Özellikleri (TFRS 9 Değişiklik)

Bazı erken ödenebilir finansal varlıkların işletme tarafından itfa edilmiş maliyetinden ölçülebilmeleri için TFRS 9 Finansal Araçlar'da ufak değişiklikler yayınlamıştır.

TFRS 9'u uygulayan işletme, erken ödenebilir finansal varlığı, gerçeğe uygun değer değişimi kar veya zarar yansıtılan varlık olarak ölçmektedir. Değişikliklerin uygulanması ile belirli koşulların sağlanması durumunda, işletmeler negatif tazminli erken ödenebilir finansal varlıkları itfa edilmiş maliyetinden ölçebilmekteledir.

Değişiklik, 1 Ocak 2019 ve sonrasında başlayan yıllık hesap dönemleri için uygulanmaktadır. Söz konusu değişikliğin Şirket'in genel olarak bilanço ve özkaynak üzerinde önemli bir etkisi olmamıştır.

ii) Yayınlanan ama yürürlüğe girmemiş ve erken uygulamaya konulmayan standartlar

Konsolide olmayan finansal tabloların onaylanma tarihi itibarıyla yayımlanmış fakat cari raporlama dönemi için henüz yürürlüğe girmemiş ve Şirket tarafından erken uygulamaya başlanmamış yeni standartlar, yorumlar ve değişiklikler aşağıdaki gibidir. Şirket aksi belirtilmedikçe yeni standart ve yorumların yürürlüğe girmesinden sonra konsolide olmayan finansal tablolarını ve dipnotlarını etkileyecek gerekli değişiklikleri yapacaktır.

TFRS 10 ve TMS 28: Yatırımcı İşletmenin İştirak veya İş Ortaklığına Yaptığı Varlık Satışları veya Katkıları - Değişiklik

KGK, özkaynak yöntemi ile ilgili devam eden araştırma projesi çıktılarına bağlı olarak değiştirilmek üzere, Aralık 2017'de TFRS 10 ve TMS 28'de yapılan söz konusu değişikliklerin geçerlilik tarihini süresiz olarak ertelemiştir. Ancak, erken uygulamaya halen izin vermektedir. Şirket söz konusu değişikliklerin etkilerini, bahsi geçen standartlar nihai halini aldıktan sonra değerlendirecektir.

TFRS 17 – Yeni Sigorta Sözleşmeleri Standardı

KGK Şubat 2019'da, sigorta sözleşmeleri için muhasebeleştirme ve ölçüm, sunum ve açıklamayı kapsayan kapsamlı yeni bir muhasebe standardı olan TFRS 17'yi yayımlamıştır. TFRS 17 hem sigorta sözleşmelerinden doğan yükümlülüklerin güncel bilanço değerleri ile ölçümünü hem de karın hizmetlerin sağlandığı dönem boyunca muhasebeleştirmesini sağlayan bir model getirmektedir. Gelecekteki nakit akış tahminlerinde ve risk düzeltilmesinde meydana gelen bazı değişiklikler de hizmetlerin sağlandığı dönem boyunca muhasebeleştirilmektedir. İşletmeler, iskonto oranlarındaki değişikliklerin etkilerini kar veya zarar ya da diğer kapsamlı gelirden muhasebeleştirmeyi tercih edebilirler. Standart, katılım özelliklerine sahip sigorta sözleşmelerinin ölçüm ve sunumu için özel yönlendirme içermektedir. TFRS 17, 1 Ocak 2021 veya sonrasında başlayan yıllık hesap dönemlerinde yürürlüğe girecek olup bu tarihte veya öncesinde TFRS 9 Finansal Araçlar ve TFRS 15 Müşteri Sözleşmelerinden Hasılat'ı uygulayan işletmeler için erken uygulamaya izin verilmektedir. Söz konusu standardın Şirket'in finansal durumu ve performansı üzerindeki etkileri değerlendirilmektedir.

Gulf Sigorta Anonim Şirketi

30 Haziran 2019 tarihi itibarıyla hazırlanan finansal tablolara ilişkin dipnotlar

(Para Birimi: Türk Lirası (TL) olarak ifade edilmiştir.)

2 Önemli Muhasebe Politikalarının Özeti (devamı)

2.1 Hazırlık Esasları (devamı)

Yeni ve düzeltilmiş standartlar ve yorumlar (devamı)

İşletmenin tanımlanması (TFRS 3 Değişiklikleri)

KGK Mayıs 2019'da TFRS 3 'İşletme Birleşmeleri'inde yer alan işletme tanımına ilişkin değişiklikler yayımlamıştır. Bu değişikliğin amacı, bir işletmenin işletme birleşimi olarak mı yoksa bir varlık edinimi olarak mı muhasebeleştirileceğini belirlemeye yardımcı olmaktadır.

Değişiklikler aşağıdaki gibidir:

- *İşletme için minimum gereksinimlerin netleştirilmesi;*
- *Piyasa katılımcılarının eksik unsurları tamamlaması konusundaki değerlendirmenin ortadan kaldırılması;*
- *İşletmelerin edinme sürecin önemli olup olmadığını değerlendirmesine yardımcı uygulama rehberi eklenmesi;*
- *İşletmenin ve çıktıların tanımlarını sınırlandırmak; ve*
- *İsteğe bağlı bir gerçeğe uygun değer konsantrasyon testi yayımlamak.*

Değişiklik, 1 Ocak 2020 ve sonrasında başlayan yıllık hesap dönemleri için uygulanacaktır. Erken uygulamaya izin verilmektedir.

Değişiklik Şirket için geçerli değildir ve Şirket'in finansal durumu veya performansı üzerinde etkisi olmayacaktır.

Önemliliğin Tanımı (TMS 1 ve TMS 8 Değişiklikleri)

Haziran 2019'da KGK, "TMS 1 Finansal Tabloların Sunumu" ve "TMS 8 Muhasebe Politikaları, Muhasebe Tahminlerinde Değişiklikler ve Hatalar" standartlarında değişiklikler yapmıştır. Bu değişikliklerin amacı, "önemlilik" tanımını standartlar arasında uyumlu hale getirmek ve tanımın belirli kısımlarını açıklığa kavuşturmadır. Yeni tanıma göre, bilginin saklanması, hatalı olması veya verilmemesi durumunda finansal tabloların birincil kullanıcıların bu tablolara dayanarak verdikleri kararları etkileyebileceği varsayılabilirse, bilgi önemlidir. Değişiklikler, bilginin önemliliğinin niteliğine, büyüklüğüne veya her ikisine bağlı olacağını açıklamaktadır. Şirketler bilginin tek başına veya başka bilgiler ile birlikte kullanıldığında finansal tablolar üzerinde ki etkisinin önemliliği değerlendirmek ile yükümlüdür.

Değişiklik, 1 Ocak 2020 ve sonrasında başlayan yıllık hesap dönemleri için uygulanacaktır. Erken uygulamaya izin verilmektedir.

Şirket, değişikliğin finansal durumu ve performansı üzerine etkilerini değerlendirmektedir.

iii) Uluslararası Muhasebe Standartları Kurumu (UMSK) tarafından yayınlanmış fakat KGK tarafından yayınlanmamış yeni ve düzeltilmiş standartlar ve yorumlar

UMSK tarafından yayımlanmış fakat henüz KGK tarafından TFRS'ye uyarlanmamış / yayımlanmamış yeni standartlar, yorumlar ve mevcut UFRS standartlarında değişiklikler bulunmamaktadır.

2.2 Konsolidasyon

Şirket'in 31 Aralık 2008 tarih ve 27097 sayılı Resmi Gazete'de yayımlanan ve 31 Mart 2009 tarihi itibarıyla yürürlüğe giren "Sigorta ve Reasürans Şirketleri ve Emeklilik Şirketlerinin Konsolide Finansal Tablolarının Düzenlenmesine İlişkin Tebliğ" kapsamında konsolide etmesi gereken bağlı ortaklığı bulunmamaktadır.

2.3 Bölüm Raporlaması

Şirket 30 Haziran 2019 ve 31 Aralık 2018 tarihleri itibarıyla TFRS 8 - "Faaliyet Bölümleri" standardı kapsamında ağırlıklı olarak Türkiye'de ve sadece tek bir raporlanabilir bölüm olarak takip edilen hayat dışı sigortacılık alanında faaliyetlerini sürdürmekte olduğundan ve halka açık olmadığından bölüm raporlaması yapmamaktadır.

Gulf Sigorta Anonim Şirketi
30 Haziran 2019 tarihi itibarıyla hazırlanan
finansal tablolara ilişkin dipnotlar

(Para Birimi: Türk Lirası (TL) olarak ifade edilmiştir.)

2 Önemli Muhasebe Politikalarının Özeti (devamı)

2.4 Yabancı Para Çevrimi

Şirket'in fonksiyonel para birimi Türk Lirası'dır. Yabancı para ile yapılan işlemler, işlemin gerçekleştiği tarihteki kurdan fonksiyonel para birimine çevrilir. Bu işlemlerden doğan ve yabancı para cinsinden parasal varlık ve yükümlülüklerin dönem sonu döviz kurundan fonksiyonel para birimine çevrilmesiyle oluşan kur farkı kar ve zararı gelir tablosuna yansıtılır.

Parasal varlıklardan satılmaya hazır olarak sınıflandırılmış yabancı para cinsinden finansal varlıkların iskonto edilmiş değerleri üzerinde oluşan kur farkları gelir tablosuna, bu varlıkların makul değerindeki diğer tüm değişiklikler ve bunlar üzerinde oluşan kur farkları özsermaye içerisinde ilgili hesaplara yansıtılır.

Parasal olmayan finansal varlık ve yükümlülüklerden kaynaklanan kur çevrim farkları ise makul değer değişikliğinin bir parçası olarak kabul edilir ve söz konusu farklar diğer makul değer değişikliklerinin takip edildiği hesaplara yansıtılır.

2.5 Maddi Duran Varlıklar

Maddi duran varlıklar, elde etme maliyetinden birikmiş amortismanın düşülmesi ile gösterilmektedir. Amortisman, maddi varlıkların faydalı ömürleri esas alınarak doğrusal amortisman yöntemi kullanılarak ayrılmaktadır. Maddi duran varlıkların faydalı ömürleri esas alınarak tahmin edilen amortisman dönemleri, aşağıda belirtilmiştir:

Maddi duran varlıklar	Tahmini ekonomik ömür (Yıl)	Amortisman oranı (%)
Kullanım amaçlı gayrimenkuller	50	2
Makine ve teçhizatlar	3 – 16	6,3 – 33,3
Demirbaş ve tesisatlar	4 – 16	6,3 – 25,0
Motorlu taşıtlar	5	20
Diğer maddi varlıklar (özel maliyet bedelleri dahil)	5 – 10	10,0 – 20,0
Fin. Kılm. yoluyla edinilmiş maddi duran varlıklar	2 – 5	10,0 – 25,0

Maddi varlıklarda değer düşüklüğü olduğuna işaret eden koşulların mevcut olması halinde, olası bir değer düşüklüğünün tespiti amacıyla inceleme yapılır ve bu inceleme sonunda maddi varlığın kayıtlı değeri, geri kazanılabilir değerinden fazla ise, karşılık ayrılmak suretiyle kayıtlı değeri geri kazanılabilir değerine indirilir. 30 Haziran 2019 itibarıyla Şirket'in değer düşüklüğüne uğramış maddi olmayan duran varlığı yoktur (31 Aralık 2018: Yoktur). Maddi varlıkların elden çıkartılması dolayısıyla oluşan kar ve zararlar diğer faaliyet gelirleri ve giderleri hesaplarına dahil edilirler (6 no'lu dipnot).

2.6 Yatırım Amaçlı Gayrimenkuller

Şirket'in, 30 Haziran 2019 tarihi itibarıyla yatırım amaçlı gayrimenkulü yoktur (31 Aralık 2018: Yoktur).

2.7 Maddi Olmayan Duran Varlıklar

Maddi olmayan duran varlıklar iktisap edilmiş bilgi sistemleri, imtiyaz hakları ve bilgisayar yazılımlarını içermektedir. Maddi olmayan duran varlıklar, elde etme maliyeti üzerinden kaydedilir ve elde edildikleri tarihten sonra tahmini faydalı ömürleri üzerinden doğrusal amortisman yöntemi ile amortismanına tabi tutulur. Değer düşüklüğünün olması durumunda maddi olmayan duran varlıkların kayıtlı değeri, geri kazanılabilir değerine getirilir. 30 Haziran 2019 tarihi itibarıyla Şirket'in değer düşüklüğüne uğramış maddi olmayan duran varlığı yoktur (31 Aralık 2018: Yoktur) (8 no'lu dipnot).

Maddi olmayan duran varlıkların amortisman süreleri 3 ila 10 yıl arasında değişmektedir.

Gulf Sigorta Anonim Şirketi

30 Haziran 2019 tarihi itibarıyla hazırlanan finansal tablolara ilişkin dipnotlar

(Para Birimi: Türk Lirası (TL) olarak ifade edilmiştir.)

2 Önemli Muhasebe Politikalarının Özeti (devamı)

2.8 Finansal Varlıklar

Şirket, finansal varlıklarını “Satılmaya hazır finansal varlıklar” ve “Krediler ve alacaklar (Esas faaliyetlerden alacaklar)” olarak sınıflandırmakta ve muhasebeleştirilmektedir. Esas faaliyetlerden alacaklar, sigorta sözleşmelerinden kaynaklanan alacaklar olup finansal varlık olarak sınıflandırılmaktadır.

Söz konusu finansal varlıkların alım ve satım işlemleri “Teslim tarihi”ne göre kayıtlara alınmakta ve kayıtlardan çıkarılmaktadır. Finansal varlıkların sınıflandırılması ilgili varlıkların Şirket yönetimi tarafından satın alma amaçları dikkate alınarak, elde edildikleri tarihlerde kararlaştırılmaktadır.

Krediler ve alacaklar (Esas faaliyetlerden alacaklar):

Krediler ve alacaklar, borçluya para veya hizmet sağlama yoluyla yaratılan finansal varlıklardır. Söz konusu alacaklar ilk olarak elde etme maliyeti üzerinden kayda alınmakta ve kayda alınmayı müteakiben maliyet bedellerinden varsa değer düşüklüğü için karşılık ayrılarak takip edilmektedir. İlgili alacakların teminatı olarak alınan varlıklara ilişkin ödenen harçlar ve benzeri diğer masraflar işlem maliyeti olarak kabul edilmemekte ve gider hesaplarına yansıtılmaktadır.

Şirket, yönetimin değerlendirmeleri ve tahminleri doğrultusunda alacakları için “Sigorta ve Reasürans Şirketleri ile Emeklilik Şirketlerinin Finansal Raporlamaları Hakkında Yönetmelik”i de dikkate alarak karşılık ayırmaktadır. Söz konusu karşılık, bilançoda “Esas faaliyetlerden kaynaklanan şüpheli alacaklar karşılığı” altında sınıflandırılmıştır. Şirket tahminlerini belirlerken risk politikaları ve ihtiyatlılık prensibi doğrultusunda, mevcut alacak portföyünün genel yapısı, sigortalı ve aracılardan finansal bünyeleri, finansal olmayan verileri ve ekonomik konjonktürü dikkate almaktadır.

Sigortacılık faaliyetlerinden alacaklar karşılığına ilaveten, Vergi Usul Kanunu’nun 323’üncü maddesine uygun olarak Şirket, yukarıda belirtilen “Sigortacılık faaliyetlerinden alacaklar” karşılığının içinde bulunmayan şüpheli alacaklar için alacağın değerini ve niteliğini göz önünde bulundurarak idari ve kanuni takipteki alacaklar karşılığı ayırmaktadır. Söz konusu karşılık bilançoda “Esas faaliyetlerden kaynaklanan şüpheli alacaklar” altında sınıflandırılmıştır.

Ayrılan şüpheli alacak karşılıkları o yılın gelirinden düşülmektedir. Daha önce karşılık ayrılan şüpheli alacaklar tahsil edildiğinde ilgili karşılık hesabından düşülerek “Karşılık giderleri” hesabına yansıtılmaktadır. Tahsili mümkün olmayan alacaklar bütün yasal işlemler tamamlandıktan sonra kayıtlardan silinmektedir (12 no’lu dipnot).

Makul değer farkı gelir tablosuna yansıtılan finansal varlıklar (Alım satım amaçlı finansal varlıklar):

Şirket tarafından makul değeriyle ölçülen ve gelir tablosuyla ilişkilendiren finansal varlıklar finansal tablolarda alım satım amaçlı finansal varlıklar hesap kalemi altında sınıflandırılmıştır.

Makul değeriyle ölçülen ve gelir tablosuyla ilişkilendirilen finansal varlıklar piyasada kısa dönemde oluşan fiyat ve benzeri unsurlardaki dalgalanmalardan kar sağlama amacıyla elde edilen veya elde edilme nedeninden bağımsız olarak, kısa dönemde kar sağlamaya yönelik bir portföyün parçası finansal araçlar ile Şirket’in performansını makul değerine göre değerlendirdiği ve bu amaçla alım esnasında bu kategoride sınıflandırdığı finansal araçlardan oluşmaktadır.

Makul değer farkı gelir tablosuna yansıtılan finansal varlıklar ilk olarak kayda alınmalarında makul değerleri kullanılmakta ve kayda alınmalarını izleyen dönemlerde makul değerleri ile değerlendirilmektedir. Yapılan değerlendirme sonucu oluşan kazanç ve kayıplar gelir tablosuna dahil edilmektedir (11 no’lu dipnot).

Gulf Sigorta Anonim Şirketi
30 Haziran 2019 tarihi itibarıyla hazırlanan
finansal tablolara ilişkin dipnotlar

(Para Birimi: Türk Lirası (TL) olarak ifade edilmiştir.)

2 Önemli Muhasebe Politikalarının Özeti (devamı)

2.8 Finansal Varlıklar (devamı)

Satılmaya hazır finansal varlıklar:

Satılmaya hazır finansal varlıklar "Krediler ve alacaklar", "Makul değer farkı gelir tablosuna yansıtılan finansal varlıklar" ve "Vadeye kadar elde tutulacak finansal varlıklar" dışında kalan finansal varlıklardan oluşmaktadır.

Söz konusu varlıklar, kayda alınmalarını izleyen dönemlerde makul değerleri ile değerlendirilmektedir. Makul değere esas teşkil eden fiyat oluşumlarının aktif piyasa koşulları içerisinde gerçekleşmemesi durumunda makul değerlerin güvenilir bir şekilde belirlenmediği kabul edilmekte ve etkin faiz yöntemine göre hesaplanan iskonto edilmiş değer, makul değer olarak dikkate alınmaktadır. Satılmaya hazır finansal varlıklar olarak sınıflanan sermayede payı temsil eden menkul değerler teşkilatlanmış piyasalarda işlem görmesi ve/veya makul değeri güvenilir bir şekilde belirlenebilmesi durumunda makul değerleri ile kayıtlara yansıtılır. Söz konusu varlıklar teşkilatlanmış piyasalarda işlem görmedikleri ve makul değerleri güvenilir bir şekilde belirlenemediği durumda, değer kaybı ile ilgili karşılık düşüldükten sonra maliyet bedelleri ile finansal tablolara yansıtılır.

Satılmaya hazır menkul değerlerin makul değerlerindeki değişikliklerden kaynaklanan "Gerçekleşmemiş kâr ve zararlar" ilgili finansal varlığa karşılık gelen değerlerin tahsili, varlığın satılması, elden çıkarılması veya zafiyete uğraması durumlarından birinin gerçekleşmesine kadar dönemin gelir tablosuna yansıtılmamakta ve özsermaye içindeki "Finansal varlıkların değerlendirilmesi" hesabında izlenmektedir. Söz konusu finansal varlıklar vade geliminde veya elden çıkarıldığında özsermaye içinde muhasebeleştirilen birikmiş makul değer farkları gelir tablosuna yansıtılmaktadır.

Şirket her bilanço tarihinde, finansal varlıklarının değer düşüklüğü ile ilgili nesnel kanıt olup olmadığını değerlendirir. Satılmaya hazır olarak sınıflandırılan hisse senetlerinin makul değerinin, maliyetinin altına önemli ölçüde ve uzun süreli olarak düşmesi değer düşüklüğü göstergesi olarak değerlendirilir. Satılmaya hazır finansal varlıkların değer düşüklüğü ile ilgili nesnel kanıtların varlığı durumunda ilgili finansal varlığın elde etme maliyeti ile makul değeri arasındaki farklar özsermayeden çıkarılıp gelir tablosunda muhasebeleştirilir. Sermaye araçları ile ilgili gelir tablosuna kaydedilen değer düşüklüğü giderleri, daha sonraki dönemlerde gelir tablosundan ters çevrilmez.

Şirket satılmaya hazır finansal varlıklar altında sınıflandırdığı ve borçlanmayı temsil eden menkul kıymetlerde tahsilat riski doğmamış olması koşuluyla, kısa vadeli piyasa dalgalanmalarına istinaden değer düşüklüğü ayırmaz (11 no'lu dipnot).

2.9 Varlıklarda Değer Düşüklüğü

Varlıklarda değer düşüklüğü ile ilgili hususlar, ilgili varlıklara ilişkin muhasebe politikalarının açıklandığı dipnotlarda yer almaktadır.

Aktif değerler üzerinde mevcut bulunan toplam ipotek ve teminat tutarları 43 no'lu dipnotta, vadesi gelmiş bulunan ve henüz vadesi gelmeyen alacaklar için ayrılan şüpheli alacak karşılığı tutarları 12.1 no'lu dipnotta, dönemin reeskont ve karşılık giderleri ise 47.5 no'lu dipnotta açıklanmıştır.

2.10 Türev Finansal Araçlar

Yoktur (31 Aralık 2018: Yoktur).

2.11 Finansal Varlıkların Netleştirilmesi (Mahsup Edilmesi)

Finansal varlık ve yükümlülükler, gerekli kanuni hakkın bulunması, söz konusu varlık ve yükümlülükleri net olarak değerlendirmeye niyet olması veya varlıkların elde edilmesi ile yükümlülüklerin yerine getirilmesinin birbirini takip ettiği durumlarda net olarak gösterilirler.

Gulf Sigorta Anonim Şirketi
30 Haziran 2019 tarihi itibarıyla hazırlanan
finansal tablolara ilişkin dipnotlar

(Para Birimi: Türk Lirası (TL) olarak ifade edilmiştir.)

2 Önemli Muhasebe Politikalarının Özeti (devamı)

2.12 Nakit ve Nakit Benzerleri

Nakit ve nakit benzerleri, eldeki nakit, banka mevduatları ile tutarı belirli, nakde kolayca çevrilebilen kısa vadeli, yüksek likiditeye sahip ve değerindeki değişim riski önemsiz olan 3 aydan kısa yatırımları içermektedir.

Nakit akış tablosuna esas teşkil eden nakit ve nakit benzerleri aşağıda gösterilmiştir:

	30 Haziran 2019	30 Haziran 2019
Kasa	3.577	3.843
Bankalar (14 no'lu dipnot)	178.993.277	149.004.770
Banka garantili ve üç aydan kısa vadeli kredi kartı alacakları	21.886.369	18.390.305
Eksi - Faiz tahakkukları (14 no'lu dipnot)	(873.016)	(1.300.896)
Nakit ve nakit benzerleri toplamı	200.010.207	166.098.022

2.13 Sermaye

30 Haziran 2019 ve 31 Aralık 2018 tarihleri itibarıyla Şirket nominal sermayesinin dağılımı aşağıdaki gibidir:

Adı	30 Haziran 2019		31 Aralık 2018	
	Pay tutarı (TL)	Pay oranı (%)	Pay tutarı (TL)	Pay oranı (%)
Gulf Insurance Group K.S.C.P.	178.957.231,67	99,22	178.957.231,67	99,22
TÜRSAB Seyahat Acentaları Hizmetleri Limited Şirketi	1.409.118,33	0,78	1.409.118,33	0,78
Ödenmiş sermaye	180.366.350,00	100,00	180.366.350,00	100,00

2017 yılında artırılan 168.366.350,00 TL tutarındaki sermayenin tamamı Türk Ticaret Kanunu'nun 155-158'nci maddelerine göre tüm aktif ve pasifi ile birlikte tasfiyesiz infisah yoluyla devralınan AIG Sigorta A.Ş.'nin özvarlığından teşkil edilmiştir. 30 Haziran 2018 tarihi itibarıyla Şirket'in nominal sermayesi 180.366.350,00 TL olup tamamı ödenmiş her biri 1 TL değerindeki 180.366.350 paydan ibarettir.

30 Haziran 2019 tarihi itibarıyla sermayeyi temsil eden hisse senetlerine tanınan imtiyazlar yoktur (31 Aralık 2018: Yoktur).

30 Haziran 2019 ve 31 Aralık 2018 tarihleri itibarıyla Şirket kayıtlı sermaye sistemine tabi değildir.

Şirket'in sermayesi ile ilgili diğer bilgiler 15 no'lu dipnotta açıklanmıştır.

Gulf Sigorta Anonim Şirketi

30 Haziran 2019 tarihi itibarıyla hazırlanan finansal tablolara ilişkin dipnotlar

(Para Birimi: Türk Lirası (TL) olarak ifade edilmiştir.)

2 Önemli Muhasebe Politikalarının Özeti (devamı)

2.14 Sigorta ve Yatırım Sözleşmeleri - Sınıflandırma

Sigorta sözleşmeleri sigorta riskini transfer eden sözleşmelerdir. Sigorta sözleşmeleri sigortalıyı hasar olayının olumsuz ekonomik sonuçlarına karşı sigorta poliçesinde taahhüt edilen şart ve koşullar altında korur.

Şirket tarafından üretilen temel sigorta sözleşmeleri aşağıda da anlatıldığı gibi yangın, nakliyat, kaza (ferdi kaza dahil) ve makina montaj branşları başta olmak üzere hayat dışı branşlardaki sigorta sözleşmeleridir. Şirket'in en yüksek prim üretimi genel sorumluluk branşında gerçekleştirilmektedir.

Sağlık branşında üretilen sigorta sözleşmelerinde sigortalının teşhis, tanı ve tedavi hasarları sözleşme teminatlarını oluşturmaktadır. Yangın sigorta sözleşmeleri, ev ve iş yeri için yangın ve hırsızlık teminatı başta olmak üzere mali mesuliyet, kira kaybı, cam kırılması ve kar kaybı gibi farklı ek teminatları da kapsamaktadır. Nakliyat sigortası (tekne, kara veya hava nakil vasıtaları) ve taşıma halindeki mal sigortalarını kapsamaktadır. Ferdi Kaza sigortası sürekli sakatlık, kaza sonucu ölüm ve tedavi masrafı teminatlarını kapsamaktadır. Şirket inşaat, montaj, makine kırılması, elektronik cihaz, kar kaybı gibi teminatların verildiği mühendislik sigorta sözleşmeleri ile kasko, trafik, muhtelif üçüncü şahıs sorumluluk, emniyeti suistimal gibi teminatların verildiği kaza branşı sigorta sözleşmeleri de yazmaktadır. Ayrıca Doğal Afet Sigortaları Kurumu ("DASK") tarafından üretilen zorunlu deprem sigortası sözleşmeleri de bulunmaktadır. Sigorta sözleşmelerinden oluşan gelir ve yükümlülüklerin hesaplama esasları 2.21 ve 2.24 no'lu dipnotlarda açıklanmıştır.

Reasürans Sözleşmeleri

Reasürans sözleşmeleri, Şirket tarafından imzalanan bir veya daha fazla sigorta sözleşmesiyle ilgili oluşabilecek kayıplar için Şirket ve reasürans şirketi tarafından yürürlüğe konulan ve bedeli ödenen sigorta sözleşmelerdir. Şirket'in reasürans politikası ve anlaşmaları aşağıda özetlenmiştir:

Şirket'in faaliyette bulunduğu branşlara bağlı olarak aşkın hasar, eksedan ve bölüştürmeli kot-par anlaşmaları bulunmaktadır. Aşkın hasar reasürans anlaşmaları çerçevesinde ödenen primler ilgili dönem boyunca tahakkuk esasına uygun olarak muhasebeleştirilir. Diğer sözleşmeler çerçevesinde devredilen prim ve hasarlar ilgili oldukları sigorta sözleşmelerinden kaynaklanan gelir ve yükümlülükler ile aynı bazda kayıtlara yansıtılır.

Ayrıca, Şirket'in belirli rizikolar için sigorta sözleşmesi bazında ihtiyari reasürans anlaşmaları da bulunmaktadır.

Şirket'in reasürans sözleşmeleri genellikle Gulf bünyesinde bulunan reasürans şirketleri ile yapılmaktadır.

Sosyal Güvenlik Kurumu'na Devredilen Primler ve İlgili Yükümlülükler

25 Şubat 2011 tarihinde Resmi Gazete'de yayımlanan 6111 sayılı "Bazı Alacakların Yeniden Yapılandırılması ile Sosyal Sigortalar ve Genel Sağlık Sigortası Kanun ve Diğer Bazı Kanun ve Kanun Hükmünde Kararnamelerde Değişiklik Yapılması Hakkında Kanun"un ("Kanun") 59. maddesiyle değişik 2918 sayılı Karayolları Trafik Kanunu'nun 98. maddesi ile trafik kazaları nedeniyle ilgililere yapılan sağlık hizmet bedellerinin tahsil ve tasfiyesi yeni usul ve esaslara bağlanmıştır. Bu çerçevede trafik kazaları sebebiyle bütün resmi ve özel sağlık kurum ve kuruluşlarının sundukları sağlık hizmet bedelleri kazazedenin sosyal güvencesi olup olmadığına bakılmaksızın Sosyal Güvenlik Kurumu ("SGK") tarafından karşılanacaktır. Yine Kanun'un Geçici 1. maddesine göre Kanun'un yayımlandığı tarihten önce meydana gelen trafik kazaları nedeniyle sunulan sağlık hizmetleri bedellerinin SGK tarafından karşılanması hükme bağlanmıştır.

Şirket, 1 Ocak - 30 Haziran 2019 hesap döneminde 104.942 TL (1 Ocak - 30 Haziran 2018: 154.570 TL), tutarında devredilecek prim hesaplamış ve "SGK'ya aktarılan primler" hesabı altında muhasebeleştirmiştir.

Gulf Sigorta Anonim Şirketi
30 Haziran 2019 tarihi itibarıyla hazırlanan
finansal tablolara ilişkin dipnotlar

(Para Birimi: Türk Lirası (TL) olarak ifade edilmiştir.)

2 Önemli Muhasebe Politikalarının Özeti (devamı)

2.14 Sigorta ve Yatırım Sözleşmeleri - Sınıflandırma (devamı)

Bununla birlikte, Türkiye Sigorta ve Reasürans Şirketleri Birliği Yönetim Kurulu'nun 22 Eylül 2011 tarih ve 18 no'lu toplantısında, Yönetmelik ve 2011/17 sayılı Genelge hakkında yürütmenin durdurulması ve iptali, Kanun'un ilgili maddelerinin de Anayasa'ya aykırılıktan iptali isteminin sağlanmasını teminen Danıştay'da dava açılmasına karar verilmiş olup hukuki süreç finansal tabloların hazırlandığı tarih itibarıyla devam etmektedir.

2.15 Sigorta ve Yatırım Sözleşmelerinde İsteğe Bağlı Katılım Özellikleri

Yoktur (31 Aralık 2018: Yoktur).

2.16 İsteğe Bağlı Katılım Özelliği Olmayan Yatırım Sözleşmeleri

Yoktur (31 Aralık 2018: Yoktur).

2.17 Krediler

Yoktur (31 Aralık 2018: Yoktur).

2.18 Vergiler

Kurumlar Vergisi

Kurum kazançları %22 oranında kurumlar vergisine tabidir (Ancak Kurumlar Vergisi Kanunu'na eklenen Geçici 10'ncü madde uyarınca %20'lik kurumlar vergisi oranı, kurumların 2018, 2019 ve 2020 yılı vergilendirme dönemlerine (özel hesap dönemi tayin edilen kurumlar için ilgili yıl içinde başlayan hesap dönemlerine) ait kurum kazançları için %22 olarak uygulanacaktır). Bu oran, kurumların ticari kazancına vergi yasaları gereğince indirimi kabul edilmeyen giderlerin ilave edilmesi ile vergi yasalarında yer alan istisna (iştirak kazançları istisnası gibi) ve diğer indirimlerin (yatırım teşvikleri gibi) sonucu, bulunacak vergi matrahına uygulanır. Kar dağıtılmadığı takdirde başka bir vergi ödenmemektedir.

Türkiye'deki bir işyeri ya da daimi temsilcisi aracılığı ile gelir elde eden kurumlar ile Türkiye'de yerleşik kurumlara ödenen kar paylarından (temettüleri) stopaj yapılmaz. Bunlar dışındaki kurumlara yapılan temettü ödemeleri üzerinden %15 oranında stopaj uygulanır. Dar mükellef kurumlara ve gerçek kişilere yapılan kar dağıtımlarına ilişkin stopaj oranlarının uygulanmasında, ilgili Çifte Vergilendirmeyi Önleme Anlaşmalarında yer alan uygulamalar da göz önünde bulundurulur. Karın sermayeye ilavesi, kar dağıtımını sayılmaz ve stopaj uygulanmaz.

Geçici vergiler o yıl kazançlarının tabi olduğu kurumlar vergisi oranında hesaplanarak ödenir. Yıl içinde ödenen geçici vergiler, o yılın yıllık kurumlar vergisi beyannamesi üzerinden hesaplanan kurumlar vergisine mahsup edilebilmektedir.

Türkiye'de ödenecek vergiler konusunda vergi otoritesi ile mutabakat sağlamak gibi bir uygulama bulunmamaktadır. Kurumlar vergisi beyannameleri hesap döneminin kapandığı ayı takip eden dördüncü ayın 25'inci günü akşamına kadar bağlı bulunulan vergi dairesine verilir. Bununla beraber, vergi incelemesine yetkili makamlar beş yıl zarfında muhasebe kayıtlarını inceleyebilir ve hatalı işlem tespit edilirse ödenecek vergi miktarları değişebilir.

Gulf Sigorta Anonim Şirketi
30 Haziran 2019 tarihi itibarıyla hazırlanan
finansal tablolara ilişkin dipnotlar

(Para Birimi: Türk Lirası (TL) olarak ifade edilmiştir.)

2 Önemli Muhasebe Politikalarının Özeti (devamı)

2.18 Vergiler (devamı)

Ertelenmiş Vergi

Ertelenmiş vergi borcu veya varlığı, TMS 12 – Gelir Vergileri standardı uyarınca varlıkların ve borçların finansal tablolarda gösterilen değerleri ile yasal vergi matrahı hesabında dikkate alınan tutarları arasındaki “geçici farklar” üzerinden vergi etkilerinin hesaplanmasıyla belirlenmektedir. Vergi mevzuatına göre varlıkların ya da borçların iktisap tarihinde oluşan mali ya da ticari karı etkilemeyen farklar bu hesaplamanın dışında tutulmaktadır.

Hesaplanan ertelenmiş vergi varlıkları ile ertelenmiş vergi yükümlülükleri, finansal tablolarda, sadece Şirket’in cari vergi varlıklarını, cari vergi yükümlülükleri ile netleştirmek için yasal bir hakkı varsa net olarak gösterilmektedir.

Varlıkların değerlendirilmesi sonucu oluşan değerlendirme farkları gelir tablosunda muhasebeleştirilmişse, bunlara ilişkin cari dönem kurumlar vergisi ile ertelenmiş vergi geliri veya gideri de gelir tablosunda muhasebeleştirilmektedir. İlgili varlıkların değerlendirilmesi sonucu oluşan değerlendirme farkları doğrudan doğruya özkaynak hesaplarında muhasebeleştirilmişse, ilgili vergi etkileri de doğrudan özkaynak hesaplarında muhasebeleştirilmektedir.

1 Ocak 2018 tarihinden itibaren 3 yıl için geçerli vergi oranı %22 olarak değiştiği için, 30 Haziran 2018 tarihi itibarıyla ertelenmiş vergi hesaplamasında, 3 yıl içinde (2018, 2019 ve 2020 yılları içinde) gerçekleşmesi / kapanması beklenen geçici farklar için %22 vergi oranı kullanılmıştır. Ancak, 2020 yılından sonrası için geçerli kurumlar vergisi oranı %20 olduğu için, 2020 sonrası gerçekleşmesi / kapanması beklenen geçerli farklar için %20 vergi oranı kullanılmıştır.

2.19 Çalışanlara Sağlanan Faydalar

Şirket, kıdem tazminatı ve izin haklarına ilişkin yükümlülüklerini TMS 19 - “Çalışanlara Sağlanan Faydalara İlişkin Türkiye Muhasebe Standardı” (“TMS 19”) hükümlerine göre muhasebeleştirmekte ve bilançoda “Kıdem tazminatı karşılığı” ve “Diğer Çeşitli Kısa Vadeli Yükümlülükler” hesaplarında sınıflandırmaktadır.

Şirket, Türkiye’de mevcut iş kanunlarına göre, emeklilik veya istifa nedeniyle ve İş Kanunu’nda belirtilen davranışlar dışındaki sebeplerle işine son verilen çalışanlara belirli bir toplu ödeme yapmakla yükümlüdür. Kıdem tazminatı karşılığı, İş Kanunu kapsamında oluşması muhtemel yükümlülüğün, belirli aktüeryal tahminler kullanılarak bugünkü değeri üzerinden hesaplanmıştır.

TMS 19’da 1 Ocak 2013 tarihinde veya bu tarihten sonra başlayan yıllık raporlama dönemlerinde geçerli olacak şekilde yapılan değişiklik sonucunda, çalışanlara sağlanan faydalara ilişkin yükümlülüklerle ilgili olarak yapılan hesaplamalarda ortaya çıkan aktüeryal kayıp ve kazançların, doğrudan özsermaye içerisinde muhasebeleştirilmesi gerekmektedir. Bu çerçevede, kıdem tazminatı karşılığı hesaplamasına ilişkin olarak, 30 Haziran 2019 tarihi itibarıyla ortaya çıkan hizmet ve faiz maliyetleri gelir tablosunda, aktüeryal kayıp ve kazançlar ise özsermaye içerisindeki “Diğer Kar Yedekleri” hesabında muhasebeleştirilmiştir (22 no’lu dipnot).

Gulf Sigorta Anonim Şirketi
30 Haziran 2019 tarihi itibarıyla hazırlanan
finansal tablolara ilişkin dipnotlar

(Para Birimi: Türk Lirası (TL) olarak ifade edilmiştir.)

2 Önemli Muhasebe Politikalarının Özeti (devamı)

2.20 Karşılıklar (Sigortacılık Teknik Karşılıkları hariç)

Geçmiş olaylardan kaynaklanan mevcut bir yükümlülüğün bulunması, yükümlülüğün yerine getirilmesinin muhtemel olması ve söz konusu yükümlülük tutarının güvenilir bir şekilde tahmin edilebilir olması durumunda finansal tablolarda karşılık ayrılır. Karşılık olarak ayrılan tutar, yükümlülüğe ilişkin risk ve belirsizlikler göz önünde bulundurularak, bilanço tarihi itibarıyla yükümlülüğün yerine getirilmesi için yapılacak harcamanın tahmin edilmesi yoluyla hesaplanır. Karşılığın, mevcut yükümlülüğün karşılanması için gerekli tahmini nakit akımlarını kullanarak ölçülmesi durumunda söz konusu karşılığın defter değeri, ilgili nakit akımlarının bugünkü değerine eşittir.

Karşılığın ödenmesi için gerekli olan ekonomik faydanın bir kısmı ya da tamamının üçüncü taraflarca karşılanmasının beklendiği durumlarda, tahsil edilecek tutar, ilgili tutarın tahsil edilmesinin hemen hemen kesin olması ve güvenilir bir şekilde ölçülmesi halinde varlık olarak muhasebeleştirilir.

Geçmiş olaylardan kaynaklanan ve mevcudiyeti Şirket'in tam olarak kontrolünde bulunmayan gelecekteki bir veya daha fazla kesin olmayan olayın gerçekleşip gerçekleşmemesi ile teyit edilebilmesi mümkün yükümlülükler şarta bağlı yükümlülükler olarak değerlendirilmekte ve finansal tablolara dahil edilmemektedir (23 no'lu dipnot).

2.21 Gelirlerin Muhasebeleştirilmesi

Yazılan Primler

Yazılan primler, dönem içinde tanzim edilen poliçe primlerinden iptaller çıktıktan sonra kalan tutarı ifade etmektedir. 2.24 no'lu dipnotta açıklandığı üzere prim gelirleri, yazılan primler üzerinden kazanılmamış prim karşılığı ayrılması suretiyle tahakkuk esasına göre finansal tablolara yansıtılmaktadır.

Reasürans Komisyonları

Reasürans şirketlerine devredilen primler ile ilgili alınan komisyonlar cari dönem içinde tahakkuk ettirilir ve gelir tablosunda, teknik bölümde, faaliyet giderleri içerisinde yer almaktadır. 2.24 no'lu dipnotta açıklandığı üzere reasürans komisyon gelirleri, alınan komisyonlar üzerinden ertelenmiş komisyon gelirleri ayrılması suretiyle tahakkuk esasına göre finansal tablolara yansıtılmaktadır.

Rücu ve Sovtaj Gelirleri

30 Haziran 2019 ve 31 Aralık 2018 tarihleri itibarıyla hazırlanan finansal tablolarda Hazine Müsteşarlığı tarafından yayınlanan 20 Eylül 2010 tarih ve 2010/13 sayılı "Rücu ve Sovtaj Gelirlerine İlişkin Genelge"ye istinaden Şirket, tazminat ödemesini gerçekleştirerek sigortalılarından ibraname veya ödemenin yapıldığına dair belgenin alınmış olunması ve karşı sigorta şirketine ya da 3. şahıslara bildirim yapılması kaydıyla, borçlu sigorta şirketinin teminat limitine kadar olan rücu alacağı tahakkuk ettirmektedir. Söz konusu tutarın tazminat ödemesini takip eden altı ay içerisinde karşı sigorta şirketinden veya dört ay içerisinde 3. şahıslardan tahsil edilememesi durumlarında bu alacaklar için alacak karşılığı ayrılmaktadır. Bu çerçevede 30 Haziran 2019 tarihi itibarıyla tahakkuk ettirilmiş olan rücu alacağı tutarı reasürans payı düşülmüş olarak 13.593.169 TL (31 Aralık 2018: 11.512.590 TL) ve bu alacaklar için ayrılan karşılık tutarı ise 10.951.649 TL'dir (31 Aralık 2018: 9.198.652 TL) (12.1 no'lu dipnot).

Faiz Gelirleri

Faiz geliri etkin faiz oranı yöntemi uygulanarak dönemsel olarak kaydedilir.

Gulf Sigorta Anonim Şirketi
30 Haziran 2019 tarihi itibarıyla hazırlanan
finansal tablolara ilişkin dipnotlar

(Para Birimi: Türk Lirası (TL) olarak ifade edilmiştir.)

2 Önemli Muhasebe Politikalarının Özeti (devamı)

2.22 Kiralama İşlemleri

Finansal kiralama yoluyla edinilen maddi duran varlıklar Şirket'in aktifinde varlık, pasifinde ise finansal kiralama işlemlerinden borçlar olarak kaydedilmektedir. Bilançoda varlık ve borç olarak yer alan tutarların tespitinde, varlıkların gerçeğe uygun değerleri ile kira ödemelerinin bugünkü değerlerinden küçük olanı esas alınarak, kiralamadan doğan finansman maliyetleri, kiralama süresi boyunca sabit bir faiz oranı oluşturacak şekilde dönemlere yayılmaktadır.

Finansal kiralama yoluyla edinilen varlıkların değerinde meydana gelmiş düşüş ve varlıklardan gelecekte beklenen yarar, varlığın defter değerinden düşükse, kiralanan varlıklar net gerçekleştirilir değeri ile değerlendirilmektedir. Finansal kiralama yoluyla alınan varlıklara, maddi duran varlıklar için uygulanan esaslara göre amortisman hesaplanmaktadır.

Yeni muhasebe politikalarının özeti

Aşağıda, Şirket'in TFRS 16'ya uygulaması üzerine yeni muhasebe politikaları yer almaktadır:

Kullanım hakkı varlıkları

Şirket, kullanım hakkı varlıklarını finansal kiralama sözleşmesinin başladığı tarihte muhasebeleştirir (örneğin, ilgili varlığın kullanım için uygun olduğu tarih itibarıyla). Kullanım hakkı varlıkları, maliyet bedelinden birikmiş amortisman ve değer düşüklüğü zararları düşülerek hesaplanır. Finansal kiralama borçlarının yeniden değerlendirilmesi durumunda bu rakam da düzeltilir.

Kullanım hakkı varlığının maliyeti aşağıdakileri içerir:

- (a) kira yükümlülüğünün ilk ölçüm tutarı,
- (b) kiralamanın fiilen başladığı tarihte veya öncesinde yapılan tüm kira ödemelerinden, alınan tüm kiralama teşviklerinin düşülmesiyle elde edilen tutar, ve
- (c) Şirket tarafından katlanılan tüm başlangıçtaki doğrudan maliyetler.

Dayanak varlığın mülkiyetinin kiralama süresi sonunda Şirket'e devri makul bir şekilde kesinleşmediği sürece, Şirket kullanım hakkı varlığını, kiralamanın fiilen başladığı tarihten dayanak varlığın yararlı ömrünün sonuna kadar amortismanına tabi tutmaktadır.

Kullanım hakkı varlıkları değer düşüklüğü değerlendirmesine tabidir.

Kira Yükümlülükleri

Şirket kira yükümlülüğünü kiralamanın fiilen başladığı tarihte ödenmemiş olan kira ödemelerinin bugünkü değeri üzerinden ölçmektedir.

Kiralamanın fiilen başladığı tarihte, kira yükümlülüğünün ölçümüne dâhil edilen kira ödemeleri, dayanak varlığın kiralama süresi boyunca kullanım hakkı için yapılacak ve kiralamanın fiilen başladığı tarihte ödenmemiş olan aşağıdaki ödemelerden oluşur:

- (a) Sabit ödemeler,
- (b) İlk ölçümü kiralamanın fiilen başladığı tarihte bir endeks veya oran kullanılarak yapılan, bir endeks veya orana bağlı değişken kira ödemeleri,
- (c) Kalıntı değer taahhütleri kapsamında Şirket tarafından ödenmesi beklenen tutarlar
- (d) Şirket'in satın alma opsiyonunu kullanacağından makul ölçüde emin olması durumunda bu opsiyonun kullanım fiyatı ve
- (e) Kiralama süresinin Şirket'in kiralamayı sonlandırmak için bir opsiyon kullanacağını göstermesi durumunda, kiralamanın sonlandırılmasına ilişkin ceza ödemeleri.

Bir endekse veya orana bağlı olmayan değişken kira ödemeleri, ödemeyi tetikleyen olayın veya koşulun gerçekleştiği dönemde gider olarak kaydedilmektedir.

Gulf Sigorta Anonim Şirketi

30 Haziran 2019 tarihi itibarıyla hazırlanan finansal tablolara ilişkin dipnotlar

(Para Birimi: Türk Lirası (TL) olarak ifade edilmiştir.)

2 Önemli Muhasebe Politikalarının Özeti (devamı)

2.22 Kiralama İşlemleri (devamı)

Şirket kiralama süresinin kalan kısmı için revize edilmiş iskonto oranını, kiralamadaki zımnî faiz oranının kolaylıkla belirlenebilmesi durumunda bu oran olarak; kolaylıkla belirlenememesi durumunda ise Şirket'in yeniden değerlendirmenin yapıldığı tarihteki alternatif borçlanma faiz oranı olarak belirlemektedir.

Şirket kiralamanın fiilen başladığı tarihten sonra, kira yükümlülüğünü aşağıdaki şekilde ölçer:

- (a) Defter değerini, kira yükümlülüğündeki faizi yansıtacak şekilde artırır, ve
- (b) Defter değerini, yapılan kira ödemelerini yansıtacak şekilde azaltır.

Buna ek olarak, kiralama süresinde bir değişiklik, özü itibarıyla sabit kira ödemelerinde bir değişiklik veya dayanak varlığı satın alma opsiyonuna ilişkin yapılan değerlendirmede bir değişiklik olması durumunda, finansal kiralama yükümlülüklerinin değeri yeniden ölçülmektedir.

Kiralama sözleşmeleri ile ilgili olarak hesaplanan kullanım hakkı varlığı, "Maddi Varlıklar" hesabında muhasebeleştirilmektedir.

Kiralama yükümlülüğü üzerindeki faiz gideri "Yatırım Yönetim Gideri – Faiz Dahil" hesabında, kullanım hakkı varlığının amortisman gideri ise "Amortisman ve İtfa Payı Giderleri" hesabı içerisinde muhasebeleştirilmektedir.

Faaliyet kiralamalarına ilişkin sözleşmelerin süreleri ve uygulanan iskonto oranlarına ilişkin bilgiler aşağıdaki gibidir:

Faaliyet kiralamasına konu varlıklar	Sözleşme süresi (Yıl)	İskonto oranı - TL (%)	İskonto oranı - USD (%)	İskonto oranı - Euro (%)
Binalar	3 yıl	23,23	6,40	-
Motorlu taşıtlar	1-3 yıl	-	-	4,80

2.23 Kar Payı Dağıtımı

Temettü borçları kar dağıtımının bir unsuru olarak beyan edildiği dönemde yükümlülük olarak finansal tablolara yansıtılır.

Gulf Sigorta Anonim Şirketi
30 Haziran 2019 tarihi itibarıyla hazırlanan
finansal tablolara ilişkin dipnotlar

(Para Birimi: Türk Lirası (TL) olarak ifade edilmiştir.)

2 Önemli Muhasebe Politikalarının Özeti (devamı)

2.24 Sigortacılık Teknik Karşılıkları

Kazanılmamış Primler Karşılığı

Kazanılmamış primler karşılığı, nakliyat branşı primleri hariç olmak üzere, bilanço tarihi itibarıyla yürürlükte bulunan tüm poliçeler için tahakkuk etmiş primlerin gün esasına göre takip eden döneme sarkan kısmı olarak hesaplanmıştır. Gün esasına göre takip eden döneme sarkan kısım hesap edilirken genel uygulamada poliçelerin öğlen 12:00'de başlayıp yine öğlen 12:00'de sona erdiği varsayılmıştır. Teknik Karşılıklar Yönetmeliği uyarınca, kazanılmamış primler karşılığı ile bu karşılığın reasürans payı, yürürlükte bulunan sigorta sözleşmeleri için tahakkuk etmiş primler ile reasürörlere devredilen primlerin herhangi bir komisyon veya diğer bir indirim yapılmaksızın brüt olarak gün esasına göre ertesi hesap dönemi veya hesap dönemlerine sarkan kısmı olarak hesaplanmış ve kayıtlara yansıtılmıştır. Belirli bir bitiş tarihi olmayan emtea nakliyat branşı poliçeleri için son üç ayda yazılan primlerin %50'si kazanılmamış primler karşılığı olarak ayrılmaktadır (17 no'lu dipnot).

Ertelenmiş Üretim Giderleri ve Ertelenmiş Komisyon Gelirleri

Aracılara ödenen komisyonlar ile reasürörlere devredilen primler nedeniyle reasürörlerden alınan komisyonların gelecek dönem veya dönemlere isabet eden kısmı, bilançoda sırasıyla "ertelenmiş üretim giderleri" ve "ertelenmiş komisyon gelirleri" hesaplarında, gelir tablosunda ise faaliyet giderleri hesabı altında netleştirilerek muhasebeleştirilmektedir (17 no'lu dipnot).

Devam Eden Riskler Karşılığı

Teknik Karşılıklar Yönetmeliği uyarınca sigorta şirketleri, yürürlükte bulunan sigorta sözleşmeleri dolayısıyla ortaya çıkabilecek tazminatların, ilgili sözleşmeler için ayrılmış kazanılmamış primler karşılığından fazla olma ihtimaline karşı, beklenen hasar prim oranını dikkate alarak devam eden riskler karşılığı ayırmakla yükümlüdürler. Beklenen hasar prim oranı, gerçekleşmiş hasarların kazanılmış prime bölünmesi suretiyle bulunur. 30 Haziran 2019 tarihi itibarıyla geçerli olan mevzuat çerçevesinde, beklenen hasar prim oranı hesabı yapılırken, Hazine Müsteşarlığı tarafından belirlenmiş olan Sigortacılık Tek Düzen Hesap Planında yer alan tüm alt branşlar dikkate alınırken; Hazine Müsteşarlığı tarafından yayımlanan 13 Aralık 2012 tarih ve 2012/15 sayılı "Devam Eden Riskler Karşılığı Hesaplamasında Yapılan Değişiklik Hakkında Genelge" uyarınca, söz konusu beklenen hasar prim oranı hesaplaması, 30 Haziran 2019 tarihi itibarıyla ana branş bazında yapılmıştır. Branş bazında hesaplanan beklenen hasar prim oranının %95'in üzerinde olması halinde, %95'i aşan oranın net kazanılmamış primler karşılığı ile çarpılması sonucunda bulunan tutar, net devam eden riskler karşılığı, %95'i aşan oranın brüt kazanılmamış primler karşılığı ile çarpılması sonucunda bulunan tutar brüt devam eden riskler karşılığı olarak hesaplanır. Brüt tutar ile net tutar arasındaki fark ise reasürör payı olarak dikkate alınır.

Teknik Karşılıklar Yönetmeliği ve Hazine Müsteşarlığı tarafından yayımlanan 11 Kasım 2016 tarih ve 2016/37 no'lu "Devam Eden Riskler Karşılığına İlişkin Genelge" uyarınca Zorunlu Trafik ve Genel Sorumluluk branşlarında brüt hasar prim oranı, kaza yılı esas alınarak cari dönem dahil son dört üç aylık dönem için (endirekt işler de dahil) bulunan nihai hasar tutarının, kazanılmış prime bölünmesi suretiyle bulunur.

T.C. Hazine ve Maliye Bakanlığı'nın 2019/5 sayılı genelgesi ile yukarıda ifade edilen yöntemle ek olarak tüm branşlar için devam eden riskler karşılığı hesaplamasının aşağıdaki yöntemle de yapılabileceği bildirilmiştir.

Kaza yılı esas alınarak ve endirekt işler de dahil edilerek hesaplanan iskontolu nihai hasar prim oranı %85 üzerinde ise aşan kısmın brüt KPK ile çarpılması ile brüt devam eden riskler karşılığı; net KPK ile çarpılması ile de net devam eden riskler karşılığı tutarı belirlenir.

Şirket, 30 Haziran 2019 tarihi itibarıyla devam eden riskler karşılığı hesaplamasında 2019/5 no'lu genelgeyi uygulamamıştır.

Şirket'in, 30 Haziran 2019 tarihi itibarıyla yaptığı hesaplama sonucunda net devam eden riskler karşılığı 6.516.229 TL'dir (31 Aralık 2018: 4.539.482 TL) (4 ve 17 no'lu dipnotlar).

Gulf Sigorta Anonim Şirketi
30 Haziran 2019 tarihi itibarıyla hazırlanan
finansal tablolara ilişkin dipnotlar

(Para Birimi: Türk Lirası (TL) olarak ifade edilmiştir.)

2 Önemli Muhasebe Politikalarının Özeti (devamı)

2.24 Sigortacılık Teknik Karşılıkları (devamı)

Muallak Hasar ve Tazminat Karşılığı

Şirket, tahakkuk etmiş ve hesaben tespit edilmiş ancak daha önceki hesap dönemlerinde veya cari hesap döneminde fiilen ödenmemiş tazminat bedelleri veya bu bedel hesaplanmamış ise tahmini bedelleri ile gerçekleşmiş ancak rapor edilmemiş tazminat bedelleri için muallak tazminat karşılığı ayırmaktadır. Muallak hasar karşılığı eksper raporlarına veya sigortalı ile eksperin değerlendirmelerine uygun olarak belirlenmekte olup ilgili hesaplamalarda rücu, sovtaj ve benzeri gelir kalemleri tenzil edilmemektedir.

17 Temmuz 2012 tarih, 28356 sayılı, Resmi Gazete'de yayınlanan "Sigorta ve Reasürans ile Emeklilik Şirketlerinin Teknik Karşılıklarına ve Bu Karşılıkların Yatırılacağı Varlıklara İlişkin Yönetmelikte Değişiklik Yapılmasına Dair Yönetmelik" ve B.02.1.HZN.0.10.03.01 sayılı, 14 Ocak 2011 tarihli, 2011/1 sayılı "Davalık Dosyalar, AZMM ve Tahsil Edilemeyen Rücu ve Sovtaj Gelirlerinin Muhasebeleşmesiyle İlgili Açıklamalara İlişkin Genelge"ye istinaden, tutarı belirsiz ve/veya pilot dava olarak tanımlanan alacak davaları için ayrılan muallak hasar karşılıkları, 1 Temmuz 2012 tarihinden itibaren Müsteşarlık tarafından yöntem ve metotları belirlenmiş olan usuller çerçevesinde hesaplanan ortalama değerleri esas alınarak ayrılmaktadır. Ayrıca mahkemelerden gelen bilirkişi raporları ve çıkan kararlar doğrultusunda tespit edilen tutarlara göre karşılık güncellemeleri yapılmaktadır.

Hazine Müsteşarlığı tarafından yayımlanan 5 Aralık 2014 tarih ve 2014/16 sayılı "Muallak Tazminat Karşılığına İlişkin Genelge" uyarınca, 31 Aralık 2015 tarihine kadar geçerli olan 2010/12 sayılı "Aktüeryal Zincirleme Merdiven Metoduna İlişkin Genelge" 9. ve 10. Maddeleri haricinde yürürlükten kaldırılmış olup, 1 Ocak 2015 tarihinden itibaren gerçekleşmiş ancak raporlanmamış tazminat karşılığı, Şirket aktüerinin görüşleri çerçevesinde belirlenen en iyi tahminler doğrultusunda hesaplanması hükmü getirilmiştir. Söz konusu genelgeye göre, gerçekleşmiş ancak rapor edilmemiş tazminat bedellerine ilişkin hesaplamalarda kullanılan verinin seçimi, düzeltme işlemleri, en uygun metodun ve gelişim faktörlerinin seçimi ile gelişim faktörlerine müdahale aktüeryal yöntemler kullanılarak Şirket aktüeri tarafından yapılır. İlgili genelgede gerçekleşmiş ancak raporlanmamış hasar karşılığı hesaplamasında aktüeryal zincirleme merdiven metodlarının ("AZMM") (Standart Zincir, Hasar/Prim, Cape Cod, Frekans Şiddet, Munich Zinciri veya Bornhuetter-Ferguson) kullanılacağı belirtilmiş ve şirketlere her branş için bu yöntemlerden birini seçme hakkı tanınmıştır. Hesaplama sonucunda bulunan tutar ile tahakkuk etmiş ve hesaben tespit edilmiş muallak tazminat karşılığı ile arasında fark gerçekleşmiş ancak rapor edilmemiş tazminat bedeli olarak kabul edilmektedir. Ayrıca söz konusu AZMM hesaplamaları brüt olarak yapılmakta ve Şirket'in yürürlükte bulunan veya ilgili reasürans anlaşmalarına bağlı olarak net tutarlar belirlenmektedir. Şirket'in 1 Ocak 2015 tarihi itibarıyla her branş için kullanmayı seçmiş olduğu AZMM hesaplama yöntemi, bu hesaplamaların 30 Haziran 2019 ve 31 Aralık 2018 tarihleri itibarıyla sonuçları ve brüt olarak bulunan sonuçların reasürans sonrası net tutarların belirlenmesine ilişkin yöntemler ile büyük hasar elemesinde kullanılan limitler 17 no'lu dipnotta açıklanmıştır.

Hazine Müsteşarlığı'nın 2011/18 sayılı genelgesi uyarınca; Zorunlu Trafik, Zorunlu Karayolu Taşımacılık Mali Sorumluluk ve Otobüs Zorunlu Koltuk Ferdi Kaza branşlarına ait aktüeryal zincirleme merdiven metodu hesabı ile yapılan gerçekleşmiş ancak rapor edilmemiş tazminat hesaplanmasında, tedavi giderlerine ilişkin ödenen tazminatlar, muallak tazminatlar ve tahsil edilen rücu, sovtaj ve benzeri gelirler hakkındaki tüm veriler hariç tutulmuştur.

Hazine Müsteşarlığı tarafından yayımlanan 26 Aralık 2011 tarih ve 2011/23 sayılı "Gerçekleşmiş Ancak Raporlanmamış Tazminat Karşılığı (IBNR) Hesaplamasına İlişkin Açıklamalar Hakkında Genelge" ("2011/23 sayılı Genelge") uyarınca, 30 Haziran 2019 ve 31 Aralık 2018 tarihi itibarıyla yapılan AZMM hesaplamalarında, bilançoda tahakkuk ettirilmiş olan rücu, sovtaj ve benzeri gelirlere ilişkin veriler dikkate alınmıştır.

Gulf Sigorta Anonim Şirketi
30 Haziran 2019 tarihi itibarıyla hazırlanan
finansal tablolara ilişkin dipnotlar

(Para Birimi: Türk Lirası (TL) olarak ifade edilmiştir.)

2 Önemli Muhasebe Politikalarının Özeti (devamı)

2.24 Sigortacılık Teknik Karşılıkları (devamı)

Muallak Hasar ve Tazminat Karşılığı (devamı)

2011/23 sayılı Genelge uyarınca, sigorta şirketlerinin ilk defa 31 Aralık 2012 tarihi itibarıyla olmak üzere, davaların sonuçlanma tarihlerini dikkate alarak son beş yıllık gerçekleştirmelere göre alt branşlar itibarıyla şirket aleyhine açılan davaların tutarları üzerinden bir kazanma oranı hesaplaması ve hesaplanan kazanma oranına göre dava sürecinde olan dosyalar için tahakkuk ettirilen muallak tazminat karşılığı tutarlarından indirim yapması mümkün bulunmaktadır. Şirket, 30 Haziran 2019 tarihi itibarıyla son beş yılda bütün yargı aşamaları tamamlanmış hasar dosyalarından Şirket lehine sonuçlanmış olan dosyalarının tutarlarını, dosyaların toplam tutarına oranlayarak alt branşlar itibarıyla kazanma oranları hesaplamıştır. Kazanma oranı hesaplamasında sadece tazminata ilişkin anapara tutarları hesaplamaya dahil edilip, faiz ve diğer masraflar dikkate alınmamıştır. Kazanma oranı %25'in üzerinde hesaplanan branşlar için 2011/23 sayılı Genelge uyarınca %25 oranını kullanarak davalık muallak tazminat karşılığı tutarlarından indirim yapmıştır. Şirket söz konusu hesaplamaları brüt tutarlar üzerinden yapmış ve 30 Haziran 2018 tarihi itibarıyla kayıtlarda yer alan davalık muallak tazminat karşılıklarının branşlar itibarıyla ortalama reasürans payı oranları kullanılarak hesaplanan indirim tutarının reasürans payı belirlenmiştir. Şirket'in 30 Haziran 2019 tarihi itibarıyla alt branşlar bazında hesapladığı kazanma oranları ile tahakkuk ettirilen muallak tazminat karşılığından yaptığı indirim tutarı net 8.262.453 TL'dir (31 Aralık 2018: 5.929.621 TL) (17 no'lu dipnot).

Yine Hazine Müsteşarlığı tarafından yayımlanan sırasıyla 17 Mart 2015 ve 27 Temmuz 2015 tarihli, 2015/7 ve 2015/28 sayılı "Muallak Tazminat Karşılığına İlişkin Genelge'de Değişiklik Yapılmasına İlişkin Genelge"ler ile söz konusu uygulama değişikliğinin etkilerinin kademeli olarak 2015, 2016, 2017, 2018 ve 2019 yıllarında muhasebeleştirilmesine olanak tanınmıştır. Şirket kademeli geçiş uygulamasını tercih etmemiştir.

11 Temmuz 2017 tarihli ve 30121 sayılı Resmi Gazete'de yayımlanarak yürürlüğe giren Karayolları Motorlu Araçlar Zorunlu Mali Sorumluluk Sigortasında Tarife Uygulama Esasları Hakkında Yönetmelikte Değişiklik Yapılmasına Dair Yönetmeliğin Geçici 12. Maddesi uyarınca hasar frekansı yüksek basamak ve/veya araç grupları için 12 Nisan 2017 tarihinden itibaren geçerli olmak üzere "Riskli Sigortalılar Havuzu" kurulduğu duyurulmuştur.

Bu kapsamda, 12 Nisan 2017 tarihinden başlamak üzere havuz kapsamında tanzim edilen trafik sigorta poliçelerine ilişkin prim ve hasar tutarları Türkiye Motorlu Taşıt Bürosunca T.C. Hazine ve Maliye Bakanlığı tarafından belirlenen esaslar çerçevesinde sigorta şirketleri arasında paylaşılmaya başlanmıştır.

Şirket, mevzuatta meydana gelen değişiklik sonrası Türkiye Motorlu Taşıtlar Bürosu (TMTB) tarafından kesinleştirilerek iletilen aylık dekontlar kapsamında havuza devredilen ve payı kapsamında havuzdan devir alınan prim, hasar ve komisyon tutarları üzerinden muhasebe kayıtlarını oluşturmuş, ayrıca dekontu TMTB tarafından henüz iletilmemiş döneme ait tutarlar için de mevcut verilerle çalışma yaparak mali tablolara yansımaları sağlamıştır.

Riskli Sigortalılar Havuzu kapsamında iş yılı bazlı gerçekleşen toplam hasar/prim oranı, Sigorta Bilgi ve Gözetim Merkezi'nden elde edilen ve 2006-2018 dönemi iş yıllarını kapsayan gelişim üçgenleri ile geliştirilmiş ve asgari ücret etkisinin ilavesi dikkate alınarak %76'lık prim üzerinden %133,8 olarak hesaplanmıştır.

Gulf Sigorta Anonim Şirketi

30 Haziran 2019 tarihi itibarıyla hazırlanan finansal tablolara ilişkin dipnotlar

(Para Birimi: Türk Lirası (TL) olarak ifade edilmiştir.)

2 Önemli Muhasebe Politikalarının Özeti (devamı)

2.24 Sigortacılık Teknik Karşılıkları (devamı)

Muallak Hasar ve Tazminat Karşılığı (devamı)

Hazine Müsteşarlığı tarafından 15 Eylül 2017 tarihinde yayınlanan "Muallak Tazminat Karşılığından Kaynaklanan Net Nakit Akışlarının İskonto Edilmesi Hakkında Genelge 'de (2017/07) açıklandığı üzere, sigorta şirketleri sigortacılık mevzuatına göre ayırdıkları muallak tazminat karşılığının oluşturacağı net nakit akışlarını genelgede belirtilen esaslara göre iskonto edebilecektir. Genelgenin 1. maddesi uyarınca, muallak tazminat karşılığının "Genel Sorumluluk" ve "Kara Araçları Sorumluluk" branşlarında iskonto uygulaması zorunlu hale getirilmiştir. 30 Haziran 2019 tarihi itibarıyla, ilgili yöntem değişikliği sonucu bulunan tutarlar kayıtlara yansıtılmıştır.

30 Haziran 2019 tarihi itibarıyla gerçekleşmiş ancak rapor edilmemiş muallak tazminat karşılığı tutarı ile ilgili açıklama ve yöntem bilgisi 17 no'lu dipnotta yapılmıştır.

Dengeleme Karşılığı

Teknik Karşılıklar Yönetmeliği uyarınca, sigorta şirketleri takip eden hesap dönemlerinde meydana gelebilecek tazminat oranlarındaki dalgalanmaları dengelemek ve katastrofik riskleri karşılamak üzere kredi deprem teminatları içeren sigorta sözleşmeleri için dengeleme karşılığı ayırmak zorundadırlar. Söz konusu karşılık her bir yıla tekabül eden net deprem ve kredi primlerinin %12'si oranında hesaplanır. Net primin hesaplanmasında, bölüşmesiz reasürans anlaşmaları için ödenen tutarlar devredilen prim olarak kabul edilir.

Cari yılda ayrılan dengeleme karşılığından olmamak kaydıyla, deprem tazminatları için ayrılan dengeleme karşılığının deprem nedeniyle yapılan tazminat ödemeleri ile eksper raporu veya afet durumunda resmi kurumlardan temin edilecek belgeler gibi kanıtlara dayanılarak ayrılan muallak tazminat karşılığının dengeleme karşılığından indirilmesi mümkün bulunmaktadır. Şirket, 30 Haziran 2019 tarihi itibarıyla 13.424.431 TL (31 Aralık 2018: 11.309.745 TL) tutarında dengeleme karşılığı ayırmıştır (17 ve 47.1 no'lu dipnotlar).

3 Önemli Muhasebe Tahminleri ve Hükümleri

Finansal tabloların hazırlanması, bilanço tarihi itibarıyla raporlanan varlıklar ve yükümlülüklerin tutarlarını, şarta bağlı varlıkların ve yükümlülüklerin açıklanmasını ve hesap dönemi boyunca raporlanan gelir ve giderlerin tutarlarını etkileyebilecek tahmin ve varsayımların kullanılmasını gerektirmektedir. Gerçekleşmiş sonuçlar tahminlerden farklı olabilmektedir. Tahminler sürekli olarak gözden geçirilmekte, gerekli düzeltmeler yapılmakta ve gerçekleştikleri dönemde gelir tablosuna yansıtılmaktadır. Kullanılan başlıca tahminler muallak hasar ve tazminat karşılıkları (Not 17.15) ve diğer teknik karşılıklar (Not 17.15) ile bağlantılı olup ilgili dipnotlarda bu varsayım ve tahminler ayrıntılı olarak açıklanmıştır. Gelecek finansal raporlama dönemlerinde, varlık ve yükümlülüklerin kayıtlı değerinde önemli düzeltmelere neden olabilecek hesap kalemleriyle ilişkili diğer tahmin ve varsayımlar; kıdem tazminatı karşılıkları (Not 22), şüpheli alacak karşılıkları (Not 12.1) ve ertelenmiş vergi (Not 21) ile ilgilidir.

Gelir vergileri

Nihai vergi tutarına olan etkileri kesinleşmeyen ilgili birçok işlem ve hesaplama normal iş akışı sırasında gerçekleşmekte olup bu gibi durumlar gelir vergisi karşılığı belirlenmesi sırasında önemli muhakemelerin kullanılmasını gerektirmektedir. Şirket, ileriye taşınan mali zararlardan doğan ve gelecekte vergilendirilebilecek karlar aracılığıyla gerçekleştirilecek olan ertelenmiş vergi varlıklarını ve vergisel olayların sonucunda ödenmesi tahmin edilen ek vergilerin oluşturduğu vergi yükümlülüklerini kayıtlarına almaktadır. Bu konular ile ilgili oluşan nihai vergisel sonuçların başlangıçta kaydedilen tutarlardan farklı olduğu durumlarda, bu farklar belirlendiği dönemlerdeki gelir vergisi ve ertelenmiş vergi varlık ve yükümlülüklerini etkileyebilecektir.

Gulf Sigorta Anonim Şirketi

30 Haziran 2019 tarihi itibarıyla hazırlanan finansal tablolara ilişkin dipnotlar

(Para Birimi: Türk Lirası (TL) olarak ifade edilmiştir.)

4 Sigorta ve Finansal Riskin Yönetimi

Sigorta riski

Sigorta sözleşmelerine ilişkin risk, sigorta konusu olayın gerçekleşmesi ihtimali ve bu olaydan kaynaklanacak olan hasar tutarının bilinmiyor olmasıdır. Sigorta sözleşmelerinin doğası gereği, söz konusu risk rastlantısaldir ve dolayısıyla tam olarak tahmin edilemez.

Fiyatlandırma ve karşılık ayırma metotlarına ihtimal teorisinin uygulandığı bir poliçe portföyünde, Şirket'in sigorta sözleşmeleriyle ilgili olarak maruz kaldığı temel risk, ödenen hasar ve tazminatların sigortacılık karşılıklarının kayıtlı değerlerinin üstünde gerçekleşmesidir. Şirket poliçe yazma stratejisini, kabul edilen sigorta risklerinin tipine ve oluşan hasarlara göre belirlemektedir.

Şirket söz konusu riskleri, şekillendirmiş olduğu poliçe yazma stratejisi ve tarafı olduğu reasürans anlaşmaları ile yönetmektedir.

Sigorta riskinin (sigorta edilen azami tutar) branş bazında dağılımı aşağıda özetlenmiştir:

	30 Haziran 2019	31 Aralık 2018
Yangın Ve Doğal Afetler	182.612.356.101	128.213.733.314
Kaza	59.770.825.774	57.804.842.883
Kara Araçları Sorumluluk	18.926.640.150	22.974.027.080
Genel Sorumluluk	41.197.409.042	39.038.530.548
Genel Zararlar	33.248.606.197	27.358.205.176
Nakliyat	20.790.107.055	17.450.235.020
Hastalık/Sağlık	34.042.522.045	9.365.584.597
Finansal Kayıplar	9.216.572.534	19.277.971.909
Kara Araçları	2.925.105.484	2.600.903.373
Hava Araçları Sorumluluk	2.419.443.000	2.242.045.500
Emniyeti Suistimal	1.382.011.344	1.644.183.633
Diğer	1.074.105.395	857.632.330
Toplam	407.605.704.121	328.827.895.363

Duyarlılık analizleri

Finansal risk

Şirket, sahip olduğu finansal varlıkları, reasürans varlıkları ve sigortacılık yükümlülüklerinden dolayı finansal risklere maruz kalmaktadır. Özet olarak temel finansal risk, finansal varlıklardan sağlanan gelirlerin, sigorta sözleşmelerinden kaynaklanan yükümlülüklerin karşılanmasında yetersiz kalmasıdır. Finansal riskin en önemli bileşenleri piyasa riski (kur riski, piyasa değeri faiz oranı riski, nakit akımı faiz oranı riski ve fiyat riskini içerir), kredi riski ve likidite riskidir. Şirket'in genel risk yönetimi programı, finansal piyasaların değişkenliğine ve bunun Şirket'in finansal performansı üzerindeki muhtemel olumsuz etkilerinin asgari seviyeye indirilmesine yoğunlaşmaktadır. Şirket, herhangi bir türev finansal enstrüman kullanmamaktadır. Risk yönetimi, Şirket yönetimi tarafından Yönetim Kurulu'nca onaylanmış usüller doğrultusunda gerçekleştirilmektedir.

(a) Piyasa riski

i. Nakit akım ve piyasa değeri faiz oranı riski

30 Haziran 2019 tarihi itibarıyla hazırlanan finansal tablolarda yer alan tüm finansal varlıklar ve yükümlülüklerin sabit faizli olması nedeniyle Şirket, değişken faiz oranlı finansal varlıkları ve yükümlülüklerinin tabi olduğu faiz oranlarının değişiminin etkisinden doğan faiz oranı riskine maruz kalmamaktadır.

Gulf Sigorta Anonim Şirketi
30 Haziran 2019 tarihi itibarıyla hazırlanan
finansal tablolara ilişkin dipnotlar
(Para Birimi: Türk Lirası (TL) olarak ifade edilmiştir.)

4 Sigorta ve Finansal Riskin Yönetimi (devamı)

Duyarlılık analizleri (devamı)

Finansal risk (devamı)

ii. Kur riski

Döviz pozisyonu tablosu – 30 Haziran 2019						
	Toplam TL karşılığı (Fonksiyonel para birimi)	ABD Doları	Avro	İngiliz Sterlini	İsviçre Frangı	İsveç Kronu
1. Nakit ve nakit benzeri	107.489.368	92.132.929	5.768.991	9.587.448	-	-
2. Finansal varlıklar	10.888.496	10.888.496	-	-	-	-
3. Sigortacılık faaliyetlerinden alacaklar	51.701.122	30.252.973	19.286.119	2.162.030	13.220	-
4. Toplam varlıklar	170.078.986	133.274.398	25.055.110	11.749.478	13.220	-
5. Sigortacılık faaliyetlerinden borçlar	30.307.849	6.665.773	23.642.076	-	-	-
6. Teknik karşılıklar	17.862.914	8.165.253	9.524.515	153.286	17.598	2.262
7. Diğer çeşitli borçlar	3.667	962	2.705	-	-	-
8. Toplam yükümlülükler	48.174.430	14.831.988	33.169.296	153.286	17.598	2.262
Net yabancı para varlık / yükümlülük pozisyonu	121.904.556	118.442.410	(8.114.186)	11.596.192	(4.378)	(2.262)

Döviz pozisyonu tablosu – 31 Aralık 2018						
	Toplam TL karşılığı (Fonksiyonel para birimi)	ABD Doları	Avro	İngiliz Sterlini	İsviçre Frangı	İsveç Kronu
1. Nakit ve nakit benzeri	74.203.224	58.240.747	7.175.190	8.787.287	-	-
2. Finansal varlıklar	9.953.483	9.953.483	-	-	-	-
3. Sigortacılık faaliyetlerinden alacaklar	40.430.567	27.153.770	12.466.080	805.854	4.863	-
4. Toplam varlıklar	124.587.274	95.348.000	19.641.270	9.593.141	4.863	-
5. Sigortacılık faaliyetlerinden borçlar	13.792.508	5.696.187	8.096.321	-	-	-
6. Teknik karşılıklar	17.255.608	5.183.922	11.805.108	247.747	16.575	2.256
7. Diğer çeşitli borçlar	66.818	66.818	-	-	-	-
8. Toplam yükümlülükler	31.114.934	10.946.927	19.901.429	247.747	16.575	2.256
Net yabancı para varlık / yükümlülük pozisyonu	93.472.340	84.401.073	(260.159)	9.345.394	(11.712)	(2.256)

Şirket, döviz cinsinden varlık ve yükümlülüklerinin Türk Lirası'na çevrilmesinden dolayı döviz kuru değişikliklerinden doğan kur riskine maruz kalmaktadır. Bu riskler, döviz pozisyonunun analiz edilmesi ile takip edilmektedir.

30 Haziran 2019 tarihi itibarıyla ABD Doları, TL karşısında %20 oranında değer kazansaydı/kaybetseydi ve diğer tüm değişkenler sabit kalsaydı, ABD Doları cinsinden varlık ve yükümlülüklerin çevrimi dolayısıyla oluşacak kur farkı karı/zararı sonucu vergi öncesi net kar 23.688.482 TL (1 Ocak – 30 Haziran 2018: 15.983.782 TL - %20 değişim) daha düşük/yüksek olacaktı.

30 Haziran 2019 tarihi itibarıyla Euro, TL karşısında %20 oranında değer kazansaydı/kaybetseydi ve diğer tüm değişkenler sabit kalsaydı, Euro cinsinden varlık ve yükümlülüklerin çevrimi dolayısıyla oluşacak kur farkı karı/zararı sonucu vergi öncesi net kar 1.622.837 TL (1 Ocak – 30 Haziran 2018: 2.615.766 TL - %20 değişim) daha düşük/ yüksek olacaktı.

30 Haziran 2019 tarihi itibarıyla İngiliz Sterlini, TL karşısında %20 oranında değer kazansaydı/kaybetseydi ve diğer tüm değişkenler sabit kalsaydı, GBP cinsinden varlık ve yükümlülüklerin çevrimi dolayısıyla oluşacak kur farkı karı/zararı sonucu vergi öncesi net kar 2.319.238 TL (1 Ocak - 30 Haziran 2018: 1.671.084 TL - %20 değişim) daha düşük/yüksek olacaktı.

Şirket'in döviz cinsinden olan varlık ve yükümlülüklerine ilişkin bilgiler ilgili dipnotlarda yer almaktadır.

Gulf Sigorta Anonim Şirketi
30 Haziran 2019 tarihi itibarıyla hazırlanan
finansal tablolara ilişkin dipnotlar

(Para Birimi: Türk Lirası (TL) olarak ifade edilmiştir.)

4 Sigorta ve Finansal Riskin Yönetimi (devamı)

Duyarlılık analizleri (devamı)

Finansal risk (devamı)

(a) Piyasa riski (devamı)

iii. Fiyat riski

Şirket'in finansal varlıkları, Şirket'i fiyat riskine maruz bırakmaktadır.

30 Haziran 2019 tarihi itibarıyla Şirket'in alım satım amaçlı finansal varlık olarak sınıflandırılan yatırım fonları piyasa değerinden tutulmaktadır. İlgili yatırımların piyasa fiyatı %5 oranında artsaydı/azalsaydı ve diğer tüm değişkenler sabit kalsaydı, vergi öncesi net kar/zarar 0 TL (1 Ocak – 30 Haziran 2018: 72.960 TL) daha düşük/yüksek olacaktı.

Şirket'in satılmaya hazır finansal varlıklar portföyünde finansal araçlarının, endeksteki olası dalgalanmalardan dolayı gerçeğe uygun değerlerindeki değişimlerin (tüm diğer değişkenler sabit tutulduğu varsayılarak) 30 Haziran 2019 ve 31 Aralık 2018 tarihlerinde sona eren hesap dönemleri itibarıyla özkaynaklar üzerindeki etkisi aşağıdaki gibidir:

	Fiyat değişimi	30 Haziran 2019	31 Aralık 2018
Finansal varlık piyasa fiyatı	%5	13.745.410	13.784.033

(b) Kredi riski

Finansal varlıkların mülkiyeti, karşı tarafın sözleşmenin şartlarını yerine getirmeme riskini taşır. Şirket'in kredi riski, nakit ve nakit benzerleri ile banka mevduatları, finansal varlıklar, sigortacılık yükümlülüklerindeki reasürans payları, reasürans şirketlerinden alacaklar, sigortalılardan ve aracı kurumlardan olan prim alacaklarından kaynaklanmaktadır. Bu riskler, yönetim tarafından karşı tarafa olan toplam kredi riski olarak görülmektedir.

Şirket kredi ve alacaklar olarak sınıflandırılan finansal varlıklarının ve sigorta faaliyetlerinden kaynaklanan alacaklarının (reasürans alacakları dahil) kredi riskini alınan teminat ve karşı taraf seçiminde uyguladığı prosedürler ile takip etmekte ve sınırlandırmaktadır. Bu alacaklar ile ilgili diğer açıklamalar 12 no'lu dipnotta yapılmıştır.

Şirket'in kredi ve alacak grubu dışında kalan ve kredi riskine tabi finansal varlıkları genellikle devlet iç borçlanma senetleri, Türkiye'de yerleşik banka ve diğer finansal kurumlarda tutulan vadeli ve vadesiz mevduatı temsil etmekte ve bu alacaklar yüksek kredi riskine sahip olarak kabul edilmemektedir.

Gulf Sigorta Anonim Şirketi
30 Haziran 2019 tarihi itibarıyla hazırlanan
finansal tablolara ilişkin dipnotlar

(Para Birimi: Türk Lirası (TL) olarak ifade edilmiştir.)

4 Sigorta ve Finansal Riskin Yönetimi (devamı)

Duyarlılık analizleri (devamı)

Finansal risk (devamı)

(c) Likidite riski

Şirket, sigorta sözleşmelerinden kaynaklanan yükümlülüklerin karşılanabilmesi için elinde bulunan nakit kaynakları kullanmaktadır. Likidite riski, makul bir maliyet dahilinde, borçların ödenmesi için yeterli nakdin bulunmaması riskidir. Yönetim, söz konusu borçların ödenmesine yetecek tutarda fon bulundurulmasıyla ilgili limitleri belirler.

Aşağıdaki tablo, Şirket'in finansal ve sigorta yükümlülüklerinin bilanço tarihleri itibarıyla sözleşmeden kaynaklanan veya beklenen vadelerine kalan sürelerine göre dağılımı göstermektedir. Tabloda gösterilen tutarlar iskonto edilmemiş nakit akışlarıdır:

Sözleşmeden kaynaklanan nakit akımları

30 Haziran 2019	3 aya kadar	3 ay – 1 yıl	1 yıl – 5 yıl	Toplam
Sigorta ve reasürans şirketlerine borçlar	48.534.727	494.978	1.365.465	50.395.170
Diğer çeşitli borçlar	2.679.457	-	-	2.679.457
Tedavi giderlerine ilişkin SGK'ya borçlar	30.357	-	-	30.357
Toplam	51.244.541	494.978	1.365.465	53.104.984

Beklenen nakit akımları

30 Haziran 2019	3 aya kadar	3 ay – 1 yıl	1 yıl – 5 yıl	5 yıldan uzun	Toplam
Kazanılmamış primler karşılığı - net (*)	67.077.576	116.624.352	56.910.010	231.548	240.843.486
Muallak hasar karşılığı - net (**)	111.556.666	35.878.197	8.710.559	958.415	157.103.837
Dengeleme karşılığı - net	-	-	-	13.424.431	13.424.431
Devam eden riskler karşılığı - net	-	6.516.229	-	-	6.516.229
Toplam	178.634.242	159.018.778	65.620.569	14.614.394	417.887.983

Sözleşmeden kaynaklanan nakit akımları

31 Aralık 2018	3 aya kadar	3 ay – 1 yıl	1 yıl – 5 yıl	Toplam
Sigorta ve reasürans şirketlerine borçlar	11.288.508	11.066.192	-	22.354.700
Diğer çeşitli borçlar	2.908.716	-	-	2.908.716
Tedavi giderlerine ilişkin SGK'ya borçlar	25.964	-	-	25.964
Toplam	14.223.188	11.066.192	-	25.289.380

Beklenen nakit akımları

31 Aralık 2018	3 aya kadar	3 ay – 1 yıl	1 yıl – 5 yıl	5 yıldan uzun	Toplam
Kazanılmamış primler karşılığı - net (*)	61.748.955	107.359.751	52.389.097	213.154	221.710.957
Muallak hasar karşılığı - net (**)	88.389.321	28.427.252	6.901.608	759.378	124.477.559
Dengeleme karşılığı - net	-	-	-	11.309.745	11.309.745
Devam eden riskler karşılığı - net	-	4.539.482	-	-	4.539.482
Toplam	150.138.275	140.326.485	59.290.705	12.282.278	362.037.743

(*) Şirket bilançoda toplam net kazanılmamış primler karşılığının 186.786.950 TL'sini (31 Aralık 2018: 169.108.706 TL) kısa vadeli yükümlülükler altında, 54.056.536 TL'sini (31 Aralık 2018: 52.602.251 TL) uzun vadeli yükümlülükler altında sınıflandırmaktadır.

(**) Şirket bu tutarların tamamını bilançoda kısa vadeli yükümlülükler altında sınıflandırmaktadır.

Şirket yukarıda belirtilen yükümlülükleri, aktifinde yer alan finansal varlıklar ve nakit ve nakit benzeri varlıklar ile karşılamayı öngörmektedir.

Gulf Sigorta Anonim Şirketi
30 Haziran 2019 tarihi itibarıyla hazırlanan
finansal tablolara ilişkin dipnotlar

(Para Birimi: Türk Lirası (TL) olarak ifade edilmiştir.)

4 Sigorta ve Finansal Riskin Yönetimi (devamı)

Duyarlılık analizleri (devamı)

Finansal araçların makul değeri

Makul değer, finansal araçların, zorunlu bir satış veya tasfiye işlemi dışında gönüllü taraflar arasındaki bir cari işlemde, el değiştirebileceği bir tutar olup, eğer varsa teşkilatlanmış bir piyasada işlem gören fiyatı ile en iyi şekilde belirlenir.

Finansal araçların tahmini makul değerleri, Şirket tarafından mevcut piyasa bilgileri ve uygun değerlendirme yöntemleri kullanılarak tespit edilmektedir. Ancak piyasa bilgilerini değerlendirip makul değerleri tahmin edebilmek yorum ve muhakeme gerektirmektedir.

Aşağıdaki yöntem ve varsayımlar, makul değeri belirlenebilen finansal araçların makul değerinin tahmininde kullanılmıştır:

Finansal varlıklar

Yılı sonu kurlarıyla çevrilen dövizde dayalı olan bakiyelerin makul değerlerinin, kayıtlı değerlerine yaklaştığı kabul edilmektedir. Nakit ve nakit benzerlerinin makul değerlerinin kısa vadeli olmaları dolayısıyla kayıtlı değerlerine yaklaştığı kabul edilmektedir. Esas faaliyetlerden alacakların kayıtlı değerinin ilgili şüpheli alacak karşılığının düşülmesinden sonra makul değerlerini gösterdiği tahmin edilmektedir.

Esas faaliyetlerden borçlar ile diğer parasal borçların kayıtlı değerlerinin makul değerlerine yakın olduğu tahmin edilmektedir.

Sermaye yönetimi

Şirket'in sermayeyi yönetirken amaçları:

- Hazine Müsteşarlığı'nın gerekli gördüğü sermaye yeterliliği şartlarını yerine getirmek,
- Şirket'in işletmelerin devamlılığı ilkesi çerçevesinde varlığını sürdürmek ve faaliyetlerin devamını sağlayabilmektir.

Şirket'in, finansal tabloların hazırlanma tarihi itibarıyla, sermaye yeterliliğinin ölçülmesine ilişkin yönetmelik çerçevesinde hesaplanan 30 Haziran 2019 tarihli asgari gerekli özsermayesi 148.930.693 TL (31 Aralık 2018: 125.093.152 TL)'dir. Bununla birlikte, 19 Ocak 2009 tarihinde yayımlanan Sigorta ve Reasürans ile Emeklilik Şirketlerinin Sermaye Yeterliliklerinin Ölçülmesine ve Değerlendirilmesine İlişkin Yönetmelik uyarınca 30 Haziran 2019 tarihi itibarıyla hesaplanan Şirket'in özsermayesi asgari olarak gerekli olan özsermayeden 67.568.661 TL (31 Aralık 2018: 73.885.126 TL) fazla durumdadır.

5 Bölüm Bilgileri

Şirket raporlama dönemi sonu itibarıyla sadece tek bir raporlanabilir bölüm olarak takip edilen hayat dışı sigortacılık alanında faaliyetlerini sürdürdüğü ve halk açık Anonim Şirket statüsünde olmadığı için faaliyet alanı bölümlerine göre raporlama sunulmamıştır.

Şirket'in faaliyet gösterdiği ana coğrafi alan Türkiye olduğu için coğrafi bölümlere göre raporlama sunulmamıştır.

Gulf Sigorta Anonim Şirketi
30 Haziran 2019 tarihi itibarıyla hazırlanan
finansal tablolara ilişkin dipnotlar
(Para Birimi: Türk Lirası (TL) olarak ifade edilmiştir.)

6 Maddi Duran Varlıklar

6.1 Dönemin tüm amortisman giderleri ile itfa ve tükenme payları: 2.961.228 TL (1 Ocak - 30 Haziran 2018: 1.647.902 TL).

6.1.1 Amortisman giderleri: 2.083.384 TL (1 Ocak - 30 Haziran 2018: 1.043.147 TL).

6.1.2 İtfa ve tükenme payları: 877.844 TL (1 Ocak - 30 Haziran 2018: 604.755 TL).

6.2 Amortisman hesaplama yöntemleri ile bu yöntemlerde yapılan değişikliklerin dönemin amortisman giderlerinde meydana getirdiği artış (+) veya azalış (-): Yoktur (1 Ocak - 30 Haziran 2018: Yoktur).

6.3 Cari dönemde duran varlık hareketleri:

6.3.1 Satın alınan, imal veya inşa edilen maddi duran varlıkların maliyeti: 944.284 TL (1 Ocak - 30 Haziran 2018: 252.079 TL).

6.3.2 Satılan veya hurdaya ayrılan maddi duran varlık maliyeti: 19.454 TL (1 Ocak - 30 Haziran 2018: 677.204 TL).

6.3.3 Cari dönemde ortaya çıkan değerlendirme artışları:

6.3.3.1 Varlık maliyetlerinde (+): Yoktur (1 Ocak - 30 Haziran 2018: Yoktur).

6.3.3.2 Birikmiş amortismanlarda (-): Yoktur (1 Ocak - 30 Haziran 2018: Yoktur).

6.3.4 Yapılmakta olan yatırımların niteliği, toplam tutarı, başlangıç ve bitiş tarihi ve tamamlama derecesi: (+): Yoktur (1 Ocak - 30 Haziran 2018: Yoktur).

Maddi duran varlık hareket tablosu:

	1 Ocak 2019	Girişler	Çıkışlar	30 Haziran 2019
Maliyet:				
Demirbaş ve tesisatlar	10.094.764	54.469	(19.454)	10.129.779
Motorlu taşıtlar	1.309.043	869.782	-	2.178.825
Özel maliyet bedelleri	4.537.440	20.033	-	4.557.473
Faaliyet kiralamaları (*)	-	11.288.065	-	11.288.065
Toplam maliyet	15.941.247	12.232.349	(19.454)	28.154.142
Birikmiş amortismanlar:				
Demirbaş ve tesisatlar	(8.736.951)	(484.010)	18.428	(9.202.533)
Motorlu taşıtlar	(1.208.344)	(57.767)	-	(1.266.111)
Özel maliyet bedelleri	(2.575.065)	(459.871)	-	(3.034.936)
Faaliyet kiralamaları	-	(1.081.736)	-	(1.081.736)
Toplam birikmiş amortisman	(12.520.360)	(2.083.384)	18.428	(14.585.316)
Net kayıtlı değer	3.420.887			13.568.826

(*) TFRS 16 standardına konu edilen 9.619.679 TL tutarında 4 adet bina ve 1.668.386 TL tutarında 11 adet motorlu taşıtlara ait kiralama işlemlerinden doğan kullanım hakkıdır.

Gulf Sigorta Anonim Şirketi
30 Haziran 2019 tarihi itibarıyla hazırlanan
finansal tablolara ilişkin dipnotlar
(Para Birimi: Türk Lirası (TL) olarak ifade edilmiştir.)

6 Maddi Duran Varlıklar (devamı)

	1 Ocak 2018	Girişler	Çıkışlar	30 Haziran 2018
Maliyet:				
Demirbaş ve tesisatlar	10.466.537	233.507	(648.799)	10.051.245
Motorlu taşıtlar	1.309.043	-	-	1.309.043
Özel maliyet bedelleri	4.544.415	18.572	(28.405)	4.534.582
Toplam maliyet	16.319.995	252.079	(677.204)	15.894.870
Birikmiş amortismanlar:				
Demirbaş ve tesisatlar	(8.389.092)	(525.377)	644.656	(8.269.813)
Motorlu taşıtlar	(1.141.295)	(42.048)	-	(1.183.343)
Özel maliyet bedelleri	(1.569.229)	(475.722)	15.166	(2.029.785)
Toplam birikmiş amortisman	(11.099.616)	(1.043.147)	659.822	(11.482.941)
Net kayıtlı değer	5.220.379			4.411.929

Şirket'in finansal kiralama işlemlerinde kiracı olarak edindiği maddi duran varlıkları bulunmamaktadır.

7 Yatırım Amaçlı Gayrimenkuller

Yoktur (31 Aralık 2018: Yoktur).

8 Maddi Olmayan Duran Varlıklar

	1 Ocak 2019	Girişler	Çıkışlar	30 Haziran 2019
Maliyet:				
Haklar	21.455.618	1.721.779	(10.559)	23.166.838
Toplam maliyet	21.455.618	1.721.779	(10.559)	23.166.838
Birikmiş itfa payı:				
Haklar	(18.647.422)	(877.844)	10.559	(19.514.707)
Toplam birikmiş itfa payı	(18.647.422)	(877.844)	10.559	(19.514.707)
Net kayıtlı değer	2.808.196			3.652.131

	1 Ocak 2018	Girişler	Çıkışlar	30 Haziran 2018
Maliyet:				
Haklar	19.413.019	975.039	-	20.388.058
Toplam maliyet	19.413.019	975.039	-	20.388.058
Birikmiş itfa payı:				
Haklar	(17.360.793)	(604.755)	-	(17.965.548)
Toplam birikmiş itfa payı	(17.360.793)	(604.755)	-	(17.965.548)
Net kayıtlı değer	2.052.226			2.422.510

Gulf Sigorta Anonim Şirketi
30 Haziran 2019 tarihi itibarıyla hazırlanan
finansal tablolara ilişkin dipnotlar

(Para Birimi: Türk Lirası (TL) olarak ifade edilmiştir.)

9 İştiraklerdeki Yatırımlar

Şirket'in 30 Haziran 2019 tarihi itibarıyla özsermaye muhasebesi yöntemine göre kayıtlarına yansıttığı iştiraki yoktur (31 Aralık 2018: Yoktur).

10 Reasürans Varlıkları / Yükümlülükleri

Reasürans Varlıkları / (Yükümlülükleri)	30 Haziran 2019	31 Aralık 2018
Kazanılmamış primler karşılığı reasürör payı (17 no'lu dipnot)	55.937.065	51.907.973
Muallak hasar ve tazminat karşılığı reasürör payı (17 no'lu dipnot)	366.798.409	370.245.643
Devam eden riskler karşılığı reasürör payı (17 no'lu dipnot)	316.583	73.211
Sigorta ve reasürans şirketlerinden alacaklar (12.1 no'lu dipnot)	24.244.851	17.418.276
Sigortacılık faaliyetlerinden borçlar (19 no'lu dipnot)	(48.040.183)	(20.702.447)
Ertelenmiş reasürans komisyon gelirleri (19 no'lu dipnot)	(9.166.696)	(9.294.420)
Toplam	390.090.029	409.648.236

Reasürans Gelirleri/(Giderleri)	30 Haziran 2019	30 Haziran 2018
Reasürörlere devredilen primler (24 no'lu dipnot)	(92.728.722)	(73.472.721)
SGK'ya aktarılan primler (2.14 ve 24 no'lu dipnotlar)	(104.942)	(154.570)
Ödenen tazminatta reasürör payı	26.793.087	58.782.314
Kazanılmamış primler karşılığı değişiminde reasürör payı (17 no'lu dipnot)	4.051.348	(691.106)
Kazanılmamış primler karşılığı değişiminde SGK payı (2.14 ve 17 no'lu dipnotlar)	(22.258)	(346.064)
Muallak hasar ve tazminat karşılığı değişiminde reasürör payı	(3.447.235)	(6.471.728)
Devam eden riskleri karşılığında reasürör payı(17 no'lu dipnot)	243.372	183.229
Reasürörlerden kazanılan komisyon gelirleri (32 no'lu dipnot)	(9.556.921)	(10.363.079)
Toplam	(74.772.271)	(32.533.725)

Gulf Sigorta Anonim Şirketi
30 Haziran 2019 tarihi itibarıyla hazırlanan
finansal tablolara ilişkin dipnotlar
(Para Birimi: Türk Lirası (TL) olarak ifade edilmiştir.)

11 Finansal Varlıklar

11.1 Kuruluşun faaliyetlerine uygun, sunulan kalemlerin alt sınıflamaları:

	30 Haziran 2019		
	Bloke	Bloke Olmayan	Toplam
<i>Satılmaya hazır finansal varlıklar</i>			
Devlet tahvilleri – TL	57.601.247	206.749.119	264.350.366
Eurobond	-	9.943.429	9.943.429
Hisse senetleri	-	614.408	614.408
Toplam	57.601.247	217.306.956	274.908.203

	31 Aralık 2018		
	Bloke	Bloke Olmayan	Toplam
<i>Satılmaya hazır finansal varlıklar</i>			
Devlet tahvilleri – TL	58.336.784	199.536.996	257.873.780
Özel sektör bonusu – TL	-	8.445.562	8.445.562
Eurobond	-	8.902.797	8.902.797
Hisse senetleri	-	500.038	500.038
Repo	-	330.173	330.173
Toplam	58.336.784	217.715.566	276.052.350

	30 Haziran 2019	31 Aralık 2018
Kredi ve alacaklar		
Kredi ve alacaklar (12 no'lu dipnot)	155.370.254	118.501.116
Toplam	155.370.254	118.501.116

- 11.2** Yıl içinde ihraç edilen hisse senedi dışındaki menkul kıymetler: Yoktur (31 Aralık 2018: Yoktur).
- 11.3** Yıl içinde itfa edilen borçlanmayı temsil eden menkul kıymetler: Yoktur (31 Aralık 2018: Yoktur).
- 11.4** Bilançoda maliyet bedeli üzerinden gösterilmiş menkul kıymetlerin ve finansal duran varlıkların borsa rayiçlerine göre, borsa rayiçleri üzerinden gösterilmiş menkul kıymetlerin ve finansal duran varlıkların maliyet bedellerine göre değerlerini gösteren bilgi: Yoktur (31 Aralık 2018: Yoktur).
- 11.5** Menkul kıymetler ve bağlı menkul kıymetler grubu içinde yer alıp işletmenin ortakları, iştirakleri ve bağlı ortaklıklar tarafından çıkarılmış bulunan menkul kıymet tutarları ve bunları çıkaran ortaklıklar: Yoktur (31 Aralık 2017: Yoktur).
- 11.6** Finansal varlıklarda son üç yılda meydana gelen değer artışları: Yoktur (31 Aralık 2018: Yoktur).

Gulf Sigorta Anonim Şirketi
30 Haziran 2019 tarihi itibarıyla hazırlanan
finansal tablolara ilişkin dipnotlar
(Para Birimi: Türk Lirası (TL) olarak ifade edilmiştir.)

11 Finansal Varlıklar (devamı)

11.7 Finansal varlıklara ilişkin diğer açıklamalar

Finansal yatırımlardan cari dönem içinde elde edilen gelirler 18.911.324 TL (1 Ocak - 30 Haziran 2018: 9.691.039 TL) olup gelir tablosunda yatırım gelirleri altında muhasebeleştirilmiştir.

Finansal yatırımların değerlemesinden cari dönem içinde elde edilen 1.062.860 TL (1 Ocak - 30 Haziran 2018: 1.896.447 TL gelir) tutarında gelir, gelir tablosunda yatırım gelirleri altında muhasebeleştirilmiştir.

Finansal varlıkların vade analizi aşağıdaki gibidir:

	30 Haziran 2019						
	Vadesiz	0 - 3 ay	3 - 6 ay	6 ay - 1 yıl	1 -3 yıl	3 yıl üzeri	Toplam
Devlet tahvilleri	-	-	-	-	8.826.735	255.523.631	264.350.366
Eurobond	-	-	-	-	9.943.429	-	9.943.429
Hisse senetleri	614.408	-	-	-	-	-	614.408
Toplam	614.408	-	-	-	18.770.164	255.523.631	274.908.203

	31 Aralık 2018						
	Vadesiz	0 - 3 ay	3 - 6 ay	6 ay - 1 yıl	1 -3 yıl	3 yıl üzeri	Toplam
Devlet tahvilleri	-	-	-	-	8.583.345	249.290.435	257.873.780
Eurobond	-	-	-	-	-	8.902.797	8.902.797
Özel sektör bonusu	-	-	8.445.562	-	-	-	8.445.562
Hisse senetleri	500.038	-	-	-	-	-	500.038
Repo	330.173	-	-	-	-	-	330.173
Toplam	830.211	-	8.445.562	-	8.583.345	258.193.232	276.052.350

Şirket'in yabancı para cinsinden satılmaya hazır finansal varlıklarının döviz detayı aşağıdaki gibidir:

	30 Haziran 2019		
	Döviz Tutarı	Kur	Tutar TL
ABD Doları	1.834.519	5,7551	10.557.840
Toplam			10.557.840

	31 Aralık 2018		
	Döviz Tutarı	Kur	Tutar TL
ABD Doları	1.787.305	5,2609	9.402.835
Toplam			9.402.835

Gulf Sigorta Anonim Şirketi
30 Haziran 2019 tarihi itibarıyla hazırlanan
finansal tablolara ilişkin dipnotlar
(Para Birimi: Türk Lirası (TL) olarak ifade edilmiştir.)

12 Krediler ve Alacaklar

12.1 Alacakların, ticari müşterilerden olan alacaklar, ilgili taraflardan olan alacaklar, peşin ödemeler için (gelecek aylara, yıllara ait ödemeler) ve diğerleri biçiminde sınıflandırılması:

	30 Haziran 2019	31 Aralık 2018
Aracılardan alacaklar	98.291.602	78.402.140
Banka garantili kredi kartlarından alacaklar	12.409.491	12.658.099
Sigortalılardan alacaklar	17.726.886	7.652.760
Rücu ve sovtaj alacakları	5.661.150	4.627.160
Diğer	50.000	50.000
Sigortacılık faaliyetlerinden alacaklar toplamı	134.139.129	103.390.159
Esas faaliyetlerden kaynaklanan şüpheli alacaklar	19.182.776	18.289.185
Sigorta ve reasürans şirketlerinden alacaklar	24.244.851	17.418.276
Sigorta ve reasürans şirketleri nezdindeki depolar	5.903	5.903
Esas faaliyetlerden cari alacaklar - brüt	177.572.659	139.103.523
İdari ve kanuni takipteki net rücu alacakları karşılığı (-) (*)	(7.932.019)	(6.885.430)
Esas faaliyetlerden kaynaklanan şüpheli alacaklar karşılığı (-) (*)	(11.250.756)	(11.403.755)
Rücu ve sovtaj alacakları karşılığı (-)	(3.019.630)	(2.313.222)
Esas faaliyetlerden cari alacaklar - net	155.370.254	118.501.116
Esas faaliyetlerden cari olmayan alacaklar	255.897	5.860.655
Esas faaliyetlerden cari ve cari olmayan alacaklar	155.626.151	124.361.771

(*) Bilançoda esas faaliyetlerden kaynaklanan şüpheli alacaklar karşılığı altında gösterilmektedir.

Rücu ve sovtaj alacaklarının detayı aşağıdaki gibidir:

	30 Haziran 2019	31 Aralık 2018
Rücu ve sovtaj alacakları	13.593.169	11.512.590
İdari ve kanuni takipteki net rücu alacakları karşılığı	(10.951.649)	(9.198.652)
Rücu ve sovtaj alacakları - net	2.641.520	2.313.938

12.2 İşletmenin ortaklar, iştirakler ve bağlı ortaklıklarla olan alacak - borç ilişkisi:

İlişkili taraflar ile olan işlem ve bakiyeler 45 no'lu dipnotta detaylı olarak açıklanmıştır.

12.3 Alacaklar için alınmış olan ipotek ve diğer teminatların toplam tutarı:

Alınan garanti ve teminatların detayı aşağıda yer almaktadır:

Alınan garanti ve teminatlar	30 Haziran 2019	31 Aralık 2018
Teminat mektupları	3.219.500	2.637.000
İpotekler	4.857.250	4.707.250
Nakit teminatlar	763.826	746.126
Diğer	315.000	65.000
Toplam	9.155.576	8.155.376

Gulf Sigorta Anonim Şirketi**30 Haziran 2019 tarihi itibarıyla hazırlanan
finansal tablolara ilişkin dipnotlar**

(Para Birimi: Türk Lirası (TL) olarak ifade edilmiştir.)

12 Krediler ve Alacaklar (devamı)**12.4 Yabancı paralarla temsil edilen ve kur garantisi olmayan alacak ve borçlar ile aktifte mevcut yabancı paraların ayrı ayrı tutarları ve TL'ye dönüştürme kurları:**

Şirket'in bu tarihler itibarıyla döviz cinsinden olan alacaklarının detayı aşağıda yer almaktadır:

Döviz Cinsi	30 Haziran 2019		
	Döviz Tutarı	Kur	Tutar TL
ABD Doları	5.256.724	5,7551	30.252.972
Euro	2.944.131	6,5507	19.286.119
İngiliz Sterlini	296.758	7,2855	2.162.030
İsviçre Frangı	2.245	5,8894	13.222
Toplam			51.714.343

Döviz Cinsi	31 Aralık 2018		
	Döviz Tutarı	Kur	Tutar TL
ABD Doları	5.161.431	5,2609	27.153.770
Euro	2.068.029	6,0280	12.466.080
İngiliz Sterlini	121.130	6,6528	805.854
İsviçre Frangı	911	5,3352	4.863
Toplam			40.430.567

Şirket'in bu tarihler itibarıyla döviz cinsinden olan yükümlülüklerine ilişkin bilgiler 19 no'lu dipnotta yer almaktadır.

Gulf Sigorta Anonim Şirketi
30 Haziran 2019 tarihi itibarıyla hazırlanan
finansal tablolara ilişkin dipnotlar
(Para Birimi: Türk Lirası (TL) olarak ifade edilmiştir.)

12 Krediler ve Alacaklar (devamı)

12.5 Krediler ve alacaklara ilişkin diğer açıklamalar:

Sigortacılık faaliyetlerinden alacakların vade analizi aşağıdaki gibidir:

	30 Haziran 2019	31 Aralık 2018
Vadesi geçmiş	31.230.701	10.339.626
3 aya kadar	48.675.026	39.727.913
3 - 6 ay arası	33.789.325	22.915.776
6 ay - 1 yıl arası	14.782.927	25.779.684
1 yıldan fazla	255.897	5.860.655
Toplam	128.733.876	104.623.654
Rücu ve sovtaj alacakları	5.661.150	4.627.160
Sigortacılık faaliyetlerinden alacaklar	134.395.026	109.250.814

İdari ve kanuni takipteki net rücu alacakları karşılığının hareket tablosu aşağıdaki gibidir:

	2019	2018
Dönem başı - 1 Ocak	9.198.652	7.608.306
Dönem içindeki girişler	2.034.024	1.604.673
Serbest bırakılan karşılık	(281.027)	(1.138.760)
Dönem sonu - 30 Haziran	10.951.649	8.074.219

Sigortalılar ve aracıardan alacaklar karşılığının hareket tablosu aşağıdaki gibidir:

	2019	2018
Dönem başı - 1 Ocak	11.403.755	4.852.068
Dönem içindeki girişler	21.358	2.415.929
Serbest bırakılan karşılık	(174.357)	(392.575)
Dönem sonu - 30 Haziran	11.250.756	6.875.422

Vadesi geçmiş ancak şüpheli hale gelmemiş sigortalılardan ve acentelerden alacaklar:

	30 Haziran 2019	31 Aralık 2018
3 aya kadar	22.405.820	49.835
3 – 12 ay arası	2.055.002	10.289.792
1 yıl üzeri	6.769.879	-
Toplam	31.230.701	10.339.627

Vadesi geçmiş ancak şüpheli hale gelmemiş sigortalılardan ve acentelerden alacaklar için alınan garantiler aşağıdaki gibidir:

	30 Haziran 2019	31 Aralık 2018
Nakit teminatlar	93.712	113.866
İpotek	922.423	1.073.417
Teminat mektubu	640.172	553.490
Toplam	1.656.307	1.740.773

Gulf Sigorta Anonim Şirketi
30 Haziran 2019 tarihi itibarıyla hazırlanan
finansal tablolara ilişkin dipnotlar
(Para Birimi: Türk Lirası (TL) olarak ifade edilmiştir.)

13 Türev Finansal Araçlar

Yoktur (31 Aralık 2018: Yoktur).

14 Nakit ve Nakit Benzerleri

30 Haziran 2019 ve 31 Aralık 2018 tarihlerinde sona eren dönemlere ait nakit akış tablosuna esas teşkil eden nakit ve nakit benzerleri 2.12 no'lu dipnotta açıklanmış olup Şirket'in banka mevduatlarının detayı aşağıda yer almaktadır:

	30 Haziran 2019	31 Aralık 2018
TL mevduatlar		
- vadeli mevduatlar	67.757.372	45.785.952
- vadesiz mevduatlar	2.873.521	462.078
Toplam	70.630.893	46.248.030
Yabancı para mevduatlar		
- vadeli mevduatlar	104.992.392	72.493.724
- vadesiz mevduatlar	2.496.976	1.565.554
Toplam	107.489.368	74.059.278
Faiz tahakkuku (2.12 no'lu dipnot) (-)	873.016	763.575
Toplam	178.993.277	121.070.883

Şirket'in 30 Haziran 2019 tarihi itibarıyla vadeli mevduatları 3 aydan kısa vadeli (31 Aralık 2018: 3 aydan kısa vadeli).

Yabancı para vadeli ve vadesiz mevduatlar aşağıda sunulmuştur:

	30 Haziran 2019			
	Yabancı para		TL karşılığı	
	Vadeli	Vadesiz	Vadeli	Vadesiz
Euro (EUR)	694.638	186.030	4.550.366	1.218.625
ABD Doları (USD)	15.794.343	214.576	90.898.021	1.234.908
İngiliz Sterlini (GBP)	1.310.000	5.963	9.544.005	43.443
Toplam			104.992.392	2.496.976

	31 Aralık 2018			
	Yabancı para		TL karşılığı	
	Vadeli	Vadesiz	Vadeli	Vadesiz
Euro (EUR)	1.020.000	170.310	6.148.429	1.026.630
ABD Doları (USD)	10.970.000	100.491	57.577.854	528.676
İngiliz Sterlini (GBP)	1.319.000	1.840	8.767.441	10.248
Toplam			72.493.724	1.565.554

Vadeli mevduatların ortalama yıllık faiz oranları aşağıdaki gibidir:

	30 Haziran 2019	31 Aralık 2018
	%	%
TL	22,90	23,38
USD	3,25	4,52
EUR	0,15	0,47
GBP	0,90	1,17

Gulf Sigorta Anonim Şirketi
30 Haziran 2019 tarihi itibarıyla hazırlanan
finansal tablolara ilişkin dipnotlar
(Para Birimi: Türk Lirası (TL) olarak ifade edilmiştir.)

15 Sermaye

Şirket'in tamamı ödenmiş 180.366.350.000 (31 Aralık 2018: 180.366.350.000) adet hisse senedi bulunmaktadır.

Dönem başı ve dönem sonunda bulunan hisse senetlerinin hareketleri aşağıdaki gibidir:

	1 Ocak 2019		Yeni çıkarılan		İtfa edilen		30 Haziran 2019	
	Adet	Nominal TL	Adet	Nominal TL	Adet	Nominal TL	Adet	Nominal TL
Ödenmiş	180.366.350.000	180.366.350	-	-	-	-	180.366.350.000	180.366.350
Toplam	180.366.350.000	180.366.350	-	-	-	-	180.366.350.000	180.366.350

	1 Ocak 2018		Yeni çıkarılan		İtfa edilen		31 Aralık 2018	
	Adet	Nominal TL	Adet	Nominal TL	Adet	Nominal TL	Adet	Nominal TL
Ödenmiş	180.366.350.000	180.366.350	-	-	-	-	180.366.350.000	180.366.350
Toplam	180.366.350.000	180.366.350	-	-	-	-	180.366.350.000	180.366.350

Yasal Yedekler:

Kanuni defterlerdeki birikmiş karlar, aşağıda belirtilen kanuni yedeklerle ilgili hüküm haricinde dağıtılabilmektedirler. Türk Ticaret Kanunu'na göre, yasal yedekler birinci ve ikinci tertip yasal yedekler olmak üzere ikiye ayrılır. Türk Ticaret Kanunu'na göre birinci tertip yasal yedekler, şirketin ödenmiş/çıkarılmış sermayesinin %20'sine ulaşıncaya kadar, kanuni net karın %5'i olarak ayrılır. İkinci tertip yasal yedekler ise ödenmiş/çıkarılmış sermayenin %5'ini aşan dağıtılan karın %10'udur. Türk Ticaret Kanunu'na göre, yasal yedekler ödenmiş/çıkarılmış sermayenin %50'sini geçmediği sürece sadece zararları netleştirmek için kullanılabilir, bunun dışında herhangi bir şekilde kullanılması mümkün değildir.

Finansal Varlıkların Değerlemesi:

Satılmaya hazır finansal varlıkların makul değerlerindeki değişikliklerden kaynaklanan gerçekleşmemiş kar ve zararlar özsermaye içinde "Finansal Varlıkların Değerlemesi" altında muhasebeleştirilir.

Finansal varlıkların değerlemesinin dönem içindeki hareketleri aşağıdaki gibidir:

	2019	2018
Dönem başı - 1 Ocak (vergi etkilerinden netleştirilmiş olarak)	(26.776.702)	(2.689.122)
Makul değer artışı (veya azalışı)	(2.903.250)	(37.336.077)
Değişimlerin vergi etkisi	652.778	8.283.538
Dönem içi net değişim	(2.250.472)	(29.052.539)
Dönem sonu - 30 Haziran	(29.027.174)	(31.741.661)

Diğer Kar Yedekleri:

Diğer kar yedeklerinin dönem içindeki hareketleri aşağıdaki gibidir:

	2019	2018
Dönem başı - 1 Ocak	865.788	1.463.210
Aktüeryal kayıplardaki değişim	(33.354)	(325.673)
Aktüeryal kayıplardaki değişimin vergi etkisi (21 no'lu dipnot)	7.338	71.648
Dönem sonu - 30 Haziran	839.772	1.209.185

Gulf Sigorta Anonim Şirketi
30 Haziran 2019 tarihi itibarıyla hazırlanan
finansal tablolara ilişkin dipnotlar
(Para Birimi: Türk Lirası (TL) olarak ifade edilmiştir.)

16 Diğer Yedekler ve İsteğe Bağlı Katılımın Sermaye Bileşeni

Özsermaye içerisinde yer alan diğer yedekler ile ilgili bilgi 15 no'lu dipnotta yer almaktadır.

17 Sigorta Borçları ve Reasürans Varlıkları

17.1 Şirketin hayat ve hayat dışı dallar için tesis etmesi gereken teminat tutarları ile varlıklar itibarıyla hayat ve hayat dışı dallara göre tesis edilmiş teminat tutarları:

	30 Haziran 2019	31 Aralık 2018
Hayat dışı dallar için tesis edilmesi gereken teminat tutarı (*)	49.643.564	41.697.717
Hayat dışı dallar için tesis edilen teminat tutarı (43 no'lu dipnot)	78.357.935	78.357.935

(*) Sigortacılık Kanunu'na istinaden çıkarılan ve 7 Ağustos 2007 tarih ve 26606 sayılı Resmi Gazetede yayımlanan "Sigorta ve Reasürans ile Emeklilik Şirketlerinin Mali Bünyelerine İlişkin Yönetmelik" in 4. maddesi gereğince, sigorta şirketleri ile hayat ve ferdi kaza branşında faaliyet gösteren emeklilik şirketleri, sermaye yeterliliği hesabı sırasında bulunan gerekli özsermaye miktarının üçte birine denk düşen Minimum Garanti Fonu tutarını sermaye yeterliliği hesabı döneminde teminat olarak tesis etmekle yükümlü kılınmıştır.

17.2 Şirketin hayat poliçe adetleri, ile dönem içinde giren, ayrılan hayat ve mevcut hayat sigortalıların adet ve matematik karşılıkları: Yoktur (1 Ocak - 30 Haziran 2018: Yoktur).

17.3 Hayat dışı sigortalara dallar itibarıyla verilen sigorta teminatı tutarı:

4 no'lu dipnotta açıklanmıştır.

17.4 Şirketin kurduğu emeklilik yatırım fonları ve birim fiyatları: Yoktur (31 Aralık 2018: Yoktur).

17.5 Portföydeki katılım belgeleri ve dolaşımdaki katılım belgeleri adet ve tutar: Yoktur (31 Aralık 2018: Yoktur).

17.6 Dönem içinde giren, ayrılan, iptal edilen ve mevcut bireysel emeklilik ve grup emeklilik katılımcılarının adetçe portföy tutarları: Yoktur (1 Ocak - 30 Haziran 2018: Yoktur).

17.7 Kar paylı hayat sigortalarında kar payının hesaplanmasında kullanılan değerlendirme yöntemleri: Yoktur (31 Aralık 2018: Yoktur).

17.8 Dönem içinde yeni giren bireysel emeklilik katılımcılarının adet ile brüt ve net katılım paylarının bireysel ve kurumsal olarak dağılımları: Yoktur (1 Ocak - 30 Haziran 2018: Yoktur).

17.9 Dönem içinde başka şirketten gelen bireysel emeklilik katılımcılarının adet ile brüt ve net katılım paylarının bireysel ve kurumsal olarak dağılımları: Yoktur (1 Ocak - 30 Haziran 2018: Yoktur).

17.10 Dönem içinde şirketin hayat portföyünden bireysel emekliliğe geçen bireysel emeklilik katılımcılarının adet ile brüt ve net katılım paylarının bireysel ve kurumsal olarak dağılımları: Yoktur (1 Ocak - 30 Haziran 2018: Yoktur).

17.11 Dönem içinde şirketin portföyünden ayrılan başka şirkete geçen veya başka şirkete geçmeyen her ikisi birlikte bireysel emeklilik katılımcılarının adet ile brüt ve net katılım paylarının bireysel ve kurumsal olarak dağılımları: Yoktur(1 Ocak - 30 Haziran 2018: Yoktur).

17.12 Dönem içinde yeni giren hayat sigortalıların adet ile brüt ve net prim tutarları ferdi ve grup olarak dağılımları: Yoktur (1 Ocak – 30 Haziran 2018: Yoktur).

17.13 Dönem içinde portföyden ayrılan hayat sigortalıların adet ile brüt ve net prim tutarları matematik karşılıklarının tutarlarının ferdi ve grup olarak dağılımları: Yoktur (1 Ocak - 30 Haziran 2018: Yoktur).

17.14 Dönem içinde hayat sigortalılarına kar payı dağıtım oranı: Yoktur (1 Ocak - 30 Haziran 2018: Yoktur).

Gulf Sigorta Anonim Şirketi
30 Haziran 2019 tarihi itibarıyla hazırlanan
finansal tablolara ilişkin dipnotlar

(Para Birimi: Türk Lirası (TL) olarak ifade edilmiştir.)

17 Sigorta Borçları ve Reasürans Varlıkları (devamı)

17.15 Sigorta sözleşmelerinden kaynaklanan yükümlülükler ile ilgili diğer gerekli açıklamalar:

Muallak hasar ve tazminat karşılığı:

	2019		
	Brüt	Reasürans payı	Net
Dönem başı rapor edilen hasarlar - 1 Ocak	494.723.202	(370.245.643)	124.477.559
Ödenen hasar	(97.942.175)	26.793.087	(71.149.088)
Değişim	66.826.473	(24.120.548)	42.705.925
Dönem sonu rapor edilen hasarlar - 30 Haziran	463.607.500	(367.573.104)	96.034.396
Gerçekleşmemiş ancak rapor edilmemiş hasar karşılığı (2.24 no'lu dipnot)	148.425.297	(79.093.403)	69.331.894
Dava kazanma oranına göre hesaplanan indirim tutarı (2.24 ve 17.15 no'lu dipnotlar)	(88.130.551)	79.868.098	(8.262.453)
Toplam	523.902.246	(366.798.409)	157.103.837

	2018		
	Brüt	Reasürans payı	Net
Dönem başı rapor edilen hasarlar - 1 Ocak	310.567.732	(255.055.563)	55.512.169
Ödenen hasar	(98.702.430)	58.782.314	(39.920.116)
Değişim	92.068.760	(44.212.448)	47.856.312
Dönem sonu rapor edilen hasarlar - 30 Haziran	303.934.062	(240.485.697)	63.448.365
Gerçekleşmemiş ancak rapor edilmemiş hasar karşılığı (2.24 no'lu dipnot)	76.043.693	(47.223.777)	28.819.916
Dava kazanma oranına göre hesaplanan indirim tutarı (2.24 ve 17.15 no'lu dipnotlar)	(44.007.173)	39.123.631	(4.883.542)
Toplam	335.970.582	(248.585.843)	87.384.739

Yabancı para ile ifade edilen ve ihbarı yapılmış muallak hasar ve tazminat karşılıkları aşağıdaki gibidir:

Döviz Cinsi	30 Haziran 2019		
	Döviz Tutarı	Kur	Tutar TL
Euro (EUR)	1.453.969	6,5507	9.524.515
ABD Doları (USD)	1.418.786	5,7551	8.165.255
İngiliz Sterlini (GBP)	21.040	7,2855	153.287
İsveç Kronu (SEK)	3.660	0,6181	2.262
İsviçre Frangı (CHF)	2.988	5,8894	17.598
Toplam			17.862.917

Döviz Cinsi	31 Aralık 2018		
	Döviz Tutarı	Kur	Tutar TL
Euro (EUR)	1.958.379	6,0280	11.805.108
ABD Doları (USD)	985.368	5,2609	5.183.922
İngiliz Sterlini (GBP)	37.239	6,6528	247.747
İsviçre Frangı (CHF)	3.107	5,3352	16.575
İsveç Kronu (SEK)	3.860	0,5844	2.256
Toplam			17.255.608

Gulf Sigorta Anonim Şirketi
30 Haziran 2019 tarihi itibarıyla hazırlanan
finansal tablolara ilişkin dipnotlar

(Para Birimi: Türk Lirası (TL) olarak ifade edilmiştir.)

17 Sigorta Borçları ve Reasürans Varlıkları (devamı)

17.15 Sigorta sözleşmelerinden kaynaklanan yükümlülükler ile ilgili diğer gerekli açıklamalar: (devamı)

Davalık Muallak Hasarlara İlişkin Kazanma Oranı Hesaplamaları:

2011/23 sayılı Genelge uyarınca, Şirket, 30 Haziran 2019 tarihi itibarıyla son beş yılda bütün yargı aşamaları tamamlanmış hasar dosyalarından şirket lehine sonuçlanmış olan dosyalarının tutarlarını, dosyaların toplam tutarına oranlayarak alt branşlar itibarıyla kazanma oranları hesaplamış, kazanma oranı %25'in üzerinde hesaplanan branşlar için Genelge'nin 6. maddesi uyarınca %25 oranını kullanarak muallak tazminat karşılığı tutarlarından indirim yapmıştır. Şirket'in 30 Haziran 2019 ve 31 Aralık 2018 tarihleri itibarıyla alt branşlar bazında hesapladığı kazanma oranları ve tahakkuk ettirilen muallak tazminat karşılığından indirim tutarları aşağıda açıklanmıştır:

Alt branş	30 Haziran 2019		31 Aralık 2018	
	Kazanma Oranı (%)	Net İndirim Tutarı	Kazanma Oranı (%)	Net İndirim Tutarı
İşveren Mali Sorumluluk	25	2.656.448	25	1.969.586
Mesleki Sorumluluk	25	1.285.640	25	1.106.861
Kaza	25	843.610	25	739.040
Üçüncü Şahıslara Karşı Mali Sorumluluk	25	724.666	25	549.171
İhtiyari Mali Sorumluluk	23	678.063	25	134.260
Ermta	25	662.373	25	513.289
Zorunlu Trafik	23	542.387	25	528.617
Motorlu Kara Taşıtları	23	503.107	-	-
Yangın	18	120.105	25	169.800
Hırsızlık	25	104.325	25	96.863
Hastalık	25	50.798	25	50.375
Elektronik Cihaz	25	26.370	25	18.578
Otobüs Zorunlu Koltuk Ferdi Kaza	25	26.002	25	24.666
Su Araçları	25	15.533	25	14.711
Tıbbi kötü uygulamaya ilişkin zorunlu mali sorumluluk	25	6.073	25	5.892
Tüpgaz Zorunlu Sorumluluk	25	4.592	25	4.110
Seyahat Sağlık	25	4.255	25	1
Sağlık	25	4.199	25	3.801
Doğrudan Kefalet	15	3.584	25	-
Diğer Finansal Kayıplar	15	323	-	-
Toplam		8.262.453		5.929.621

Kazanılmamış primler karşılığı:

	2019		
	Brüt	Reasürans payı	Net
Dönem başı - 1 Ocak	273.618.932	(51.907.975)	221.710.957
Net değişim	23.161.619	(4.029.090)	19.132.529
Dönem sonu - 30 Haziran	296.780.551	(55.937.065)	240.843.486
	2018		
	Brüt	Reasürans payı	Net
Dönem başı - 1 Ocak	217.380.513	(52.025.030)	165.355.483
Net değişim	45.427.060	1.037.170	46.464.230
Dönem sonu - 30 Haziran	262.807.573	(50.987.860)	211.819.713

30 Haziran 2019 tarihi itibarıyla ertelenmiş komisyon gelirleri ve ertelenmiş komisyon giderleri sırasıyla 9.166.696 TL (31 Aralık 2018: 9.294.420 TL) ve 49.397.612 TL (31 Aralık 2018: 36.890.586 TL) olup bilançoda sırasıyla kısa vadeli ve uzun vadeli "Ertelenmiş komisyon gelirleri" ve "Ertelenmiş üretim giderleri" hesap kalemleri altında yer almaktadır (47.1 no'lu dipnot).

Gulf Sigorta Anonim Şirketi
30 Haziran 2019 tarihi itibarıyla hazırlanan
finansal tablolara ilişkin dipnotlar

(Para Birimi: Türk Lirası (TL) olarak ifade edilmiştir.)

17 Sigorta Borçları ve Reasürans Varlıkları (devamı)

17.15 Sigorta sözleşmelerinden kaynaklanan yükümlülükler ile ilgili diğer gerekli açıklamalar: (devamı)

Devam eden riskler karşılığı (*):

	2019		
	Brüt	Reasürans payı	Net
Dönem başı - 1 Ocak	4.612.693	(73.211)	4.539.482
Net değişim	2.220.119	(243.372)	1.976.747
Dönem sonu - 30 Haziran	6.832.812	(316.583)	6.516.229

	2018		
	Brüt	Reasürans payı	Net
Dönem başı - 1 Ocak	326.970	(20.858)	306.112
Net değişim	359.134	(183.229)	175.905
Dönem sonu - 30 Haziran	686.104	(204.087)	482.017

(*) Söz konusu karşılıklar 2.24 no'lu dipnotta açıklandığı üzere net olarak hesaplanmaktadır.

Dengeleme karşılığı (*):

	2019		
	Brüt	Reasürans payı	Net
Dönem başı - 1 Ocak	11.309.745	-	11.309.745
Net değişim	2.114.686	-	2.114.686
Dönem sonu - 30 Haziran	13.424.431	-	13.424.431

	2018		
	Brüt	Reasürans payı	Net
Dönem başı - 1 Ocak	9.146.484	(340.753)	8.805.731
Net değişim	1.155.347	-	1.155.347
Dönem sonu - 30 Haziran	10.301.831	(340.753)	9.961.078

(*) Söz konusu karşılıklar 2.24 no'lu dipnotta açıklandığı üzere net olarak hesaplanmaktadır.

Gulf Sigorta Anonim Şirketi
30 Haziran 2019 tarihi itibarıyla hazırlanan
finansal tablolara ilişkin dipnotlar

(Para Birimi: Türk Lirası (TL) olarak ifade edilmiştir.)

17 Sigorta Borçları ve Reasürans Varlıkları (devamı)

17.15 Sigorta sözleşmelerinden kaynaklanan yükümlülükler ile ilgili diğer gerekli açıklamalar: (devamı)

Rücu Gelirleri:

Şirket'in ödemiş olduğu tazminat bedellerine ilişkin olarak 30 Haziran 2019 ve 2018 tarihlerinde sona eren dönemlerde dönem içinde tahsil edilmiş olan net rücu ve sovtaj gelirleri branş bazında aşağıda açıklanmıştır:

	Tahsil					
	1 Ocak - 30 Haziran 2019			1 Ocak - 30 Haziran 2018		
	Brüt	Reasürans payı	Net	Brüt	Reasürans payı	Net
Kara Araçları	392.861	-	392.861	3.766.962	(761.549)	3.005.413
Genel Zararlar	(3.689)	(130.560)	(134.249)	1.064.011	(310.540)	753.471
Nakliyat	9.960.831	(8.475.226)	1.485.605	604.297	(338.273)	266.024
Yangın ve Doğal Afetler	20.491.735	(19.724.623)	767.112	129.369	(40.294)	89.075
Kara Araçları Sorumluluk	(580.292)	53.191	(527.101)	34.305	(13.045)	21.260
Hastalık/Sağlık	-	-	-	96	-	96
Kaza	(1.919)	-	(1.919)	-	-	-
Genel Sorumluluk	(97.220)	-	(97.220)	29.366	(23.017)	6.349
Emniyeti Suistimal	(16.818)	-	(16.818)	-	-	-
İhtiyari Mali Mesuliyet	21.407	-	21.407	-	-	-
Toplam	30.166.896	(28.277.218)	1.889.678	5.628.406	(1.486.718)	4.141.688

	Tahakkuk					
	1 Ocak - 30 Haziran 2019			1 Ocak - 30 Haziran 2018		
	Brüt	Reasürans payı	Net	Brüt	Reasürans payı	Net
Nakliyat	25.927.171	(18.178.740)	7.748.431	17.369.707	(12.527.463)	4.842.244
Kara Araçları	3.234.626	(223.269)	3.011.357	2.846.524	(651.016)	2.195.508
Yangın ve Doğal Afetler	20.299.814	(19.206.029)	1.093.785	11.664.449	(10.960.043)	704.406
Genel Sorumluluk	29.069.527	(27.793.426)	1.276.101	22.029.839	(21.003.648)	1.026.191
Kara Araçları Sorumluluk	346.989	(57.796)	289.193	278.080	(32.182)	245.898
Kaza	76.693	(5.500)	71.193	109.716	(3.802)	105.914
Emniyeti Suistimal	36.480.132	(36.460.488)	19.644	27.173.006	(27.125.788)	47.218
Su Araçları	488.887	(485.954)	2.933	370.111	(367.890)	2.221
Genel Zararlar	1.203.646	(1.123.115)	80.531	1.606.640	(1.208.217)	398.423
Diğer	9	(8)	1	-	-	-
Toplam	117.127.494	(103.534.325)	13.593.169	83.448.072	(73.880.049)	9.568.023

Gulf Sigorta Anonim Şirketi**30 Haziran 2019 tarihi itibarıyla hazırlanan
finansal tablolara ilişkin dipnotlar**

(Para Birimi: Türk Lirası (TL) olarak ifade edilmiştir.)

17 Sigorta Borçları ve Reasürans Varlıkları (devamı)**17.15 Sigorta sözleşmelerinden kaynaklanan yükümlülükler ile ilgili diğer gerekli açıklamalar: (devamı)**

Teknik Karşılıklar Yönetmeliği'ne uygun olarak yapılan AZMM hesaplamalarında kullanılmış olan hasar gelişim tabloları aşağıda açıklanmıştır.

30 Haziran 2019 tarihi itibarıyla gerçekleşen hasar esasına göre hazırlanmış brüt hasar gelişim tablosu:

Kaza yılı	1 Temmuz 2012 - 30 Haziran 2013	1 Temmuz 2013 - 30 Haziran 2014	1 Temmuz 2014 - 30 Haziran 2015	1 Temmuz 2015 - 30 Haziran 2016	1 Temmuz 2016 - 30 Haziran 2017	1 Temmuz 2017 - 30 Haziran 2018	1 Temmuz 2018 - 30 Haziran 2019	Toplam Gerçekleşen Brüt Hasar
Kaza döneminde gerçekleşen hasar	105.773.918	72.723.085	104.441.224	93.466.284	105.951.875	131.480.337	208.236.720	822.073.443
1 yıl sonra	102.341.354	99.798.428	117.450.914	127.957.677	124.056.561	146.236.854	-	717.841.788
2 yıl sonra	105.855.385	132.146.806	126.525.260	135.673.459	125.926.887	-	-	626.127.797
3 yıl sonra	107.182.123	131.950.731	132.767.406	226.286.647	-	-	-	598.186.907
4 yıl sonra	109.620.830	138.435.003	139.304.330	-	-	-	-	387.360.163
5 yıl sonra	112.871.202	150.956.435	-	-	-	-	-	263.827.637
6 yıl sonra	114.287.872	-	-	-	-	-	-	114.287.872
Toplam gerçekleşen brüt hasar	757.932.684	726.010.488	620.489.134	583.384.067	355.935.323	277.717.191	208.236.720	3.529.705.607

30 Haziran 2018 tarihi itibarıyla gerçekleşen hasar esasına göre hazırlanmış brüt hasar gelişim tablosu:

Kaza yılı	1 Temmuz 2011 - 30 Haziran 2012	1 Temmuz 2012 - 30 Haziran 2013	1 Temmuz 2013 - 30 Haziran 2014	1 Temmuz 2014 - 30 Haziran 2015	1 Temmuz 2015 - 30 Haziran 2016	1 Temmuz 2016 - 30 Haziran 2017	1 Temmuz 2017 - 30 Haziran 2018	Toplam Gerçekleşen Brüt Hasar
Kaza döneminde gerçekleşen hasar	73.996.469	105.773.918	72.723.085	104.441.224	93.466.284	105.951.875	131.482.147	687.835.002
1 yıl sonra	65.953.932	33.763.267	59.162.343	67.280.168	74.453.692	63.018.854	-	363.632.256
2 yıl sonra	45.784.606	14.506.302	68.475.632	45.830.926	62.177.200	-	-	236.774.666
3 yıl sonra	31.904.272	12.411.214	61.534.023	48.109.190	-	-	-	153.958.699
4 yıl sonra	18.540.869	10.050.927	59.935.146	-	-	-	-	88.526.942
5 yıl sonra	47.759.558	12.298.182	-	-	-	-	-	60.057.740
6 yıl sonra	56.329.177	-	-	-	-	-	-	56.329.177
Toplam gerçekleşen brüt hasar	340.268.883	188.803.810	321.830.229	265.661.508	230.097.176	168.970.729	131.482.147	1.647.114.482

Gulf Sigorta Anonim Şirketi**30 Haziran 2019 tarihi itibarıyla hazırlanan finansal tablolara ilişkin dipnotlar**

(Para Birimi: Türk Lirası (TL) olarak ifade edilmiştir.)

17 Sigorta Borçları ve Reasürans Varlıkları (devamı)**17.15 Sigorta sözleşmelerinden kaynaklanan yükümlülükler ile ilgili diğer gerekli açıklamalar: (devamı)**

Şirket, Genelge uyarınca 30 Haziran 2019 ve 2018 tarihlerinde, her bir branş için kullanılacak AZMM hesaplama metodunu Şirket aktüerinin görüşleri çerçevesinde ilgili branşın özelliğine ve Şirket'in portföy yapısına bağlı olarak belirlemiş ve belirlediği yöntemleri 30 Haziran 2019 ve 2018 tarihleri itibarıyla yapılan hesaplamalarda kullanmıştır.

30 Haziran 2019 ve 31 Aralık 2018 tarihlerinde branşlar itibarıyla kullanılan AZMM hesaplama metodu ile bu hesaplamalar sonucunda ilave ayrılacak veya hesaplamaların negatif sonuç verdiği durumlarda karşılıklardan düşülecek olan brüt ve net ilave karşılık tutarları aşağıda açıklanmıştır:

	30 Haziran 2019			31 Aralık 2018		
	Kullanılan Yöntem	Brüt İlave Karşılık	Net İlave Karşılık	Kullanılan Yöntem	Brüt İlave Karşılık	Net İlave Karşılık
Genel Sorumluluk	Standart Zincir	82.257.108	21.625.998	Standart Zincir	86.487.849	15.924.661
Nakliyat	Standart Zincir	58.480	318.484	Standart Zincir	322.057	312.309
Genel Zararlar	Standart Zincir	(247.311)	(203.296)	Standart Zincir	1.143.820	1.062.066
Kara Araçları Sorumluluk	Standart Zincir	43.479.927	43.243.527	Standart Zincir	31.039.898	30.698.962
Finansal Kayıplar	Hasar Prim	616.246	486.450	Standart Zincir	578.200	455.260
Hava Araçları Sorumluluk	Standart Zincir	(241)	-	Standart Zincir	(228)	-
Kara Araçları	Standart Zincir	(488.794)	(476.922)	Standart Zincir	(549.773)	(563.318)
Hastalık/Sağlık	Standart Zincir	(80.633)	(37.224)	Standart Zincir	(405.092)	(314.916)
Su Araçları	Standart Zincir	105.251	89.061	Standart Zincir	115.063	91.781
Yangın Ve Doğal Afetler	Standart Zincir	219.579	18.755	Standart Zincir	(15.715)	72.288
Emniyeti Suistimal	Standart Zincir	16.971.217	61.439	Standart Zincir	5.677.850	55.258
İhtiyari Mali Mesuliyet	Standart Zincir	2.450.056	1.831.073	Standart Zincir	1.433.108	1.127.595
Kaza	Standart Zincir	2.652.254	2.241.898	Standart Zincir	2.784.450	2.391.091
Kredi	Standart Zincir	432.158	132.651	Standart Zincir	337.239	151.742
Toplam		148.425.297	69.331.894		128.948.726	51.464.779

Şirket'in yapmış olduğu AZMM hesaplamaları brüt olarak yapılmakta ve şirketin yürürlükte bulunan veya ilgili reasürans anlaşmalarına bağlı olarak net tutarlara ulaşılmaktadır. Şirket, 30 Haziran 2019 itibarıyla, netleştirme yöntemi olarak, alt branş bazında son 28 çeyreğe ait net gerçekleşen hasarlarının brüt gerçekleşen hasarlarına olan oranını dikkate almıştır.

Şirket, AZMM hesaplamaları yapılırken daha homojen bir veri setiyle hesaplama yapılabilmesini teminen büyük hasar olarak nitelendirilen uç hasarlar ayrı bir dosyada Genelge'de öngörülmüş olan istatistikî yöntemlerle elimine etmiştir. 30 Haziran 2019 ve 31 Aralık 2018 tarihleri itibarıyla söz konusu hesaplamalar sonucunda branşlar itibarıyla ayıklanacak büyük hasarların bulunması için kullanılan büyük hasar limitleri aşağıda açıklanmıştır:

Branş	30 Haziran 2019	31 Aralık 2018
İhtiyari Mali Sorumluluk	1.351.272	452.112.269
Su Araçları	31.582.067	26.278.209
Hava Araçları Sorumluluk	1.086.096.452	1.086.096.452
Genel Sorumluluk	4.407.785	3.011.370
Kaza	672.968	944.477
Emniyeti Suistimal	3.000.000	3.000.000
Sağlık	5.026.827	4.635.130
Nakliyat	1.627.090	981.230
Kara Araçları	899.679	1.005.354
Yangın ve Doğal Afetler	578.258	543.606
Kara Araçları Sorumluluk	378.099	355.595
Finansal Kayıplar	10.329.922.952	8.221.960.106

Gulf Sigorta Anonim Şirketi
30 Haziran 2019 tarihi itibarıyla hazırlanan
finansal tablolara ilişkin dipnotlar

(Para Birimi: Türk Lirası (TL) olarak ifade edilmiştir.)

18 Yatırım Anlaşması Yükümlülükleri: Yoktur (31 Aralık 2018: Yoktur).

19 Ticari ve Diğer Borçlar, Ertelenmiş Gelirler

	30 Haziran 2019	31 Aralık 2018
Reasürans şirketlerine borçlar (10 no'lu dipnot)	48.040.183	20.702.447
Acentelere borçlar	2.354.987	1.652.253
Esas faaliyetlerden borçlar	50.395.170	22.354.700
Ofis giderlerine ilişkin borçlar	547.368	575.943
Bilgi işlem giderlerine ilişkin borçlar	943.678	1.304.668
Sigorta giderleri	466.524	32.517
Anlaşmalı tamirhane ve asistans şirketlerine borçlar	272.024	370.443
Haberleşme	79.389	43.673
Personele ilişkin giderler	92.529	135.616
Danışmanlık ve denetim şirketlerine borçlar	35.445	96.724
Diğer	242.500	349.132
Diğer çeşitli borçlar	2.679.457	2.908.716
Ertelenmiş komisyon gelirleri (10 no'lu dipnot)	9.012.553	9.294.420
Tedavi giderlerine ilişkin SGK'ya borçlar	30.357	25.964
Toplam kısa vadeli borçlar	62.117.537	34.583.800
Ertelenmiş komisyon gelirleri (10 no'lu dipnot)	154.143	-
Toplam uzun vadeli borçlar	154.143	-
Toplam ticari ve diğer borçlar, ertelenmiş gelirler	62.271.680	34.583.800

Tedavi giderlerine ilişkin SGK'ya toplam borçların hareketi aşağıdaki gibidir:

	2019	2018
Dönem başı - 1 Ocak	25.964	33.608
SGK'ya devredilen prim tutarı	104.942	154.570
SGK'ya yapılan prim ödemeleri	(100.549)	(168.258)
Dönem sonu - 30 Haziran	30.357	19.920

İlişkili taraf bakiyeleri 45 no'lu dipnotta açıklanmıştır.

Yabancı para ile ifade edilen borçlar aşağıdaki gibidir:

Sigortacılık faaliyetlerinden borçlar

Döviz Cinsi	Döviz Tutarı	30 Haziran 2019	
		Kur	Tutar TL
Euro (EUR)	3.609.092	6,551	23.642.076
ABD Doları (USD)	1.158.238	5,755	6.665.773
Toplam			30.307.849

Gulf Sigorta Anonim Şirketi
30 Haziran 2019 tarihi itibarıyla hazırlanan
finansal tablolara ilişkin dipnotlar

(Para Birimi: Türk Lirası (TL) olarak ifade edilmiştir.)

19 Ticari ve Diğer Borçlar, Ertelenmiş Gelirler (devamı)
Sigortacılık faaliyetlerinden borçlar (devamı)

31 Aralık 2018			
Döviz Cinsi	Döviz Tutarı	Kur	Tutar TL
Euro (EUR)	1.343.119	6,0280	8.096.321
ABD Doları (USD)	1.082.740	5,2609	5.696.187
Toplam			13.792.508

Diğer çeşitli borçlar

30 Haziran 2019			
Döviz Cinsi	Döviz Tutarı	Kur	Tutar TL
Euro (EUR)	413	6,551	2.705
ABD Doları (USD)	167	5,755	962
Toplam			3.668

31 Aralık 2018			
Döviz Cinsi	Döviz Tutarı	Kur	Tutar TL
ABD Doları (USD)	12.701	5,2609	66.818
Toplam			66.818

20 Krediler

30 Haziran 2019 tarihi itibarıyla Şirket'in finansal borçları 34 – Finansal maliyetler notunda verilmiştir.

21 Ertelenmiş Gelir Vergisi

30 Haziran 2019 ve 31 Aralık 2018 tarihleri itibarıyla birikmiş geçici farklar ve ertelenmiş vergi varlık ve yükümlülüklerinin yürürlükteki vergi oranları kullanılarak hazırlanan dökümü aşağıdaki gibidir:

	Birikmiş farklar		Ertelenmiş vergi varlıkları/(yükümlülükleri)	
	30 Haziran 2019	31 Aralık 2018	30 Haziran 2019	31 Aralık 2018
Ertelenmiş vergi varlıkları				
Devam eden riskler karşılığı	6.516.229	4.539.482	1.433.570	998.686
Dengeleme karşılığı	11.380.047	8.930.699	2.276.009	1.786.140
Acente kar komisyon karşılığı	854.408	97.115	246.767	21.365
Personel ikramiye karşılığı	3.215.179	4.629.957	707.339	1.018.591
Kullanılmayan izin karşılığı	2.590.676	2.344.382	569.949	515.764
Kıdem tazminatı karşılığı	3.931.667	3.519.357	786.333	703.871
Şüpheli rücu alacak karşılığı	3.019.630	2.313.222	603.926	462.644
Şüpheli acente alacak karşılığı	893.590	6.871.072	196.590	1.511.636
Maddi duran kayıtlı değer farkı	511.001	725.074	102.200	159.516
Huzur hakkı karşılığı	105.000	-	23.100	-
Diğer	-	48.801	-	10.737
Toplam ertelenmiş vergi varlıkları	33.017.427	34.019.161	6.945.783	7.188.950
Ertelenmiş vergi yükümlülükleri				
Borç ve alacak reeskontu	(2.983.243)	(4.779.661)	(656.314)	(1.051.525)
Menkul kıymet değerlendirme	(609.583)	-	(134.107)	-
Maddi duran kayıtlı değer farkı	-	(185.428)	-	(37.086)
Toplam ertelenmiş vergi yükümlülükleri	(3.592.826)	(4.965.089)	(790.421)	(1.088.611)
Net ertelenmiş vergi varlıkları/(yükümlülükleri)	29.424.601	29.054.072	6.155.362	6.100.339

Gulf Sigorta Anonim Şirketi
30 Haziran 2019 tarihi itibarıyla hazırlanan
finansal tablolara ilişkin dipnotlar
(Para Birimi: Türk Lirası (TL) olarak ifade edilmiştir.)

21 Ertelenmiş Gelir Vergisi (devamı)

Ertelenmiş vergi varlığının yıl içindeki hareketi aşağıdaki gibidir:

	2019	2018
Dönem başı - 1 Ocak	6.100.339	1.659.613
Gelir tablosunda muhasebeleştirilen ertelenmiş vergi geliri/gideri) (35 no'lu dipnot)	(605.093)	(6.260.289)
Satılmaya hazır finansal varlıklar değer azalışı nedeniyle özkaynak içerisinde muhasebeleştirilen ertelenmiş vergi varlığı	652.778	8.283.538
Aktüeryal kayıptan doğan özkaynak içerisinde muhasebeleştirilen ertelenmiş vergi varlığı (15 no'lu dipnot)	7.338	71.648
Dönem sonu - 30 Haziran	6.155.362	3.754.510

22 Emeklilik Sosyal Yardım Yükümlülükleri

	30 Haziran 2019	31 Aralık 2018
Kıdem tazminatı karşılığı	3.931.667	3.519.357
Toplam	3.931.667	3.519.357

Türk İş Kanunu'na göre, Şirket bir senesini doldurmuş olan ve Şirket'le ilişkisi kesilen veya emekli olan 25 hizmet (kadınlarda 20) yılını dolduran ve emekliliğini kazanan (kadınlar için 58 yaşında, erkekler için 60 yaşında), askere çağrılan veya vefat eden personeli için kıdem tazminatı ödemekle mükelleftir.

Ödenecek tazminat her hizmet yılı için bir aylık maaş kadardır ve bu tutar 30 Haziran 2019 tarihi itibarıyla 6.017,60 TL (31 Aralık 2018: 5.434,42 TL) ile sınırlandırılmıştır.

Kıdem tazminatı yükümlülüğü yasal olarak herhangi bir fonlamaya tabi değildir ve herhangi bir fonlama şartı bulunmamaktadır.

Kıdem tazminatı karşılığı çalışanların emekliliği halinde ödenmesi gerekecek muhtemel yükümlülüğün bugünkü değerinin tahminiyle hesaplanır.

TMS 19, Şirket'in kıdem tazminatı karşılığını tahmin etmek için aktüer değerlendirme yöntemlerinin geliştirilmesini öngörmektedir. Buna göre karşılığın hesaplanmasında aşağıda yer alan aktüer öngörüler kullanılmıştır:

	30 Haziran 2019	31 Aralık 2018
Emeklilik olasılığı (%)	91,40	89,44
Yıllık iskonto oranı (%)	4,55	4,55

Temel varsayım, her yıllık hizmet için belirlenen tavan karşılığının enflasyon ile orantılı olarak artmasıdır. Böylece uygulanan iskonto oranı enflasyonun beklenen etkilerinden arındırılmış gerçek oranı gösterir. Şirket'in kıdem tazminatı karşılığı, 1 Ocak 2019 tarihinden itibaren geçerli olan 6.017,60 TL (1 Temmuz 2018: 5.434,42 TL) üzerinden hesaplanmaktadır.

Kıdem tazminatı karşılığının dönem içindeki hareketleri aşağıdaki gibidir:

	2019	2018
Dönem başı - 1 Ocak	3.526.735	2.823.736
Hizmet maliyeti	165.377	158.732
Faiz maliyeti	272.030	168.429
Dönem içinde ödenen	(65.829)	(350.297)
Aktüeryal kayıp (*)	33.354	325.673
Dönem sonu - 30 Haziran	3.931.667	3.126.273

(*) Vergi etkisinden netleştirilmiş olarak bilançoda "Diğer Kar Yedekleri" hesabında gösterilmektedir (15 no'lu dipnot).

Gulf Sigorta Anonim Şirketi
30 Haziran 2019 tarihi itibarıyla hazırlanan
finansal tablolara ilişkin dipnotlar
(Para Birimi: Türk Lirası (TL) olarak ifade edilmiştir.)

23 Diğer Yükümlülükler ve Masraf Karşılıkları

Pasifte yer almayan taahhütler 43 no'lu dipnotta açıklanmıştır.

Alınan garanti ve teminatlar 12.3 no'lu dipnotta açıklanmıştır.

Bilançoda maliyet giderleri karşılığı altında sınıflandırılan karşılıkların detayı aşağıda yer almaktadır:

	30 Haziran 2019	31 Aralık 2018
Personel primleri karşılığı	3.215.179	4.649.957
Kullanılmayan izin karşılığı	2.590.676	2.358.001
Acente kar komisyonu karşılığı	1.121.666	267.259
Fatura tahakkukları	199.209	271.228
Huzur hakkı karşılığı	105.000	175.000
Toplam	7.231.730	7.721.445

24 Net Sigorta Prim Geliri

	1 Ocak - 30 Haziran 2019			1 Nisan - 30 Haziran 2019		
	Brüt	Reasürans payı (*)	Net	Brüt	Reasürans payı (*)	Net
Genel Sorumluluk	54.422.965	(28.524.149)	25.898.816	25.770.692	(17.164.606)	8.606.086
Kaza	17.837.265	(3.908.636)	13.928.629	8.695.163	(2.202.443)	6.492.720
Genel Zararlar	62.425.292	(4.064.500)	58.360.792	25.218.576	(2.560.979)	22.657.597
Yangın ve Doğal Afetler	52.414.518	(30.882.122)	21.532.396	20.137.227	(12.497.032)	7.640.195
Hastalık/Sağlık	12.808.064	(151.007)	12.657.057	7.609.837	(59.881)	7.549.956
Kara Araçları (Kasko)	17.074.488	(601.216)	16.473.272	7.270.906	(362.126)	6.908.780
Nakliyat	18.385.453	(8.058.307)	10.327.146	6.276.022	(1.415.969)	4.860.053
Kara Araçları Sorumluluk	28.096.691	(2.290.860)	25.805.831	12.711.562	(182.892)	12.528.670
Finansal Kayıplar	8.460.462	(5.280.849)	3.179.613	2.165.378	(926.291)	1.239.087
Emniyeti Suistimal	3.859.946	(3.813.818)	46.128	346.124	(364.715)	(18.591)
Su Araçları	439.713	(56.120)	383.593	224.954	(22.076)	202.878
Hava araçları sorumluluk	1.197.156	(1.197.156)	-	907.328	(907.328)	-
Kredi	3.994.513	(3.994.513)	-	3.720.518	(3.720.518)	-
Su Araçları Sorumluluk	215.718	(10.411)	205.307	147.199	(5.368)	141.831
Toplam prim geliri	281.632.244	(92.833.664)	188.798.580	121.201.486	(42.392.224)	78.809.262

	1 Ocak - 30 Haziran 2018			1 Nisan - 30 Haziran 2018		
	Brüt	Reasürans payı (*)	Net	Brüt	Reasürans payı (*)	Net
Genel Sorumluluk	44.457.208	(23.677.456)	20.779.752	18.886.556	(11.466.432)	7.420.124
Kaza	17.218.196	(2.869.275)	14.348.921	7.738.413	(1.529.330)	6.209.083
Genel Zararlar	76.652.438	(7.119.803)	69.532.635	40.975.465	(3.368.702)	37.606.763
Yangın ve Doğal Afetler	31.872.853	(20.564.385)	11.308.468	12.675.063	(8.793.902)	3.881.161
Hastalık/Sağlık	9.600.791	(156.667)	9.444.124	4.728.750	(71.138)	4.657.612
Kara Araçları (Kasko)	14.985.944	(306.878)	14.679.066	7.400.144	(198.634)	7.201.510
Nakliyat	13.201.439	(5.500.214)	7.701.225	4.482.697	(1.549.886)	2.932.811
Kara Araçları Sorumluluk	24.100.629	(3.185.580)	20.915.049	11.072.505	(491.499)	10.581.006
Finansal Kayıplar	4.833.283	(3.040.550)	1.792.733	1.357.926	(850.912)	507.014
Emniyeti Suistimal	3.967.650	(3.837.632)	130.018	217.387	(30.082)	187.305
Su Araçları	354.081	(57.824)	296.257	185.076	(31.728)	153.348
Hava araçları sorumluluk	1.183.340	(1.183.340)	-	537.712	(537.712)	-
Kredi	2.111.970	(2.111.970)	-	1.468.965	(1.468.965)	-
Su Araçları Sorumluluk	159.623	(15.717)	143.906	107.769	(6.858)	100.911
Toplam prim geliri	244.699.445	(73.627.291)	171.072.154	111.834.428	(30.395.780)	81.438.648

(*) Kara araçları sorumluluk ve kaza branşlarına ait sigorta prim gelirleri reasürans payı, 2011/17 sayılı Genelge kapsamında 25 Şubat 2011 tarihinden itibaren yapılan poliçelere ilişkin olarak SGK'ya devredilen 104.942 TL (1 Ocak - 30 Haziran 2018: 154.570 TL) tutarındaki primleri içermektedir (19 no'lu dipnot).

Gulf Sigorta Anonim Şirketi
30 Haziran 2019 tarihi itibarıyla hazırlanan
finansal tablolara ilişkin dipnotlar
(Para Birimi: Türk Lirası (TL) olarak ifade edilmiştir.)

25 Aidat (Ücret) Gelirleri:

Yoktur (1 Ocak - 30 Haziran 2018: Yoktur)

26 Yatırım Gelirleri

	1 Ocak - 30 Haziran 2019	1 Ocak - 30 Haziran 2018	1 Nisan - 30 Haziran 2019	1 Nisan - 30 Haziran 2018
Satılmaya hazır finansal varlıklardan elde edilen gelirler	19.845.167	11.446.592	10.108.613	4.983.228
Nakit ve nakit benzerlerinden elde edilen gelirler	8.175.836	6.236.571	4.526.732	3.499.010
Yatırım fonlarından elde edilen gelirler	-	87.074	-	44.992
Yatırımlardan elde edilen kur farkı geliri	10.855.770	16.924.949	3.460.715	10.427.329
Toplam	38.876.773	34.695.186	18.096.060	18.954.559

Şirket, finansal yatırımların nakde çevrilmesinden elde edilen gelirler ile finansal varlıkların değerlemesi sonucu elde ettiği gelirlerini hayat dışı teknik bölüme aktarmış, finansal yatırımlardan elde edilen kur farkı gelirlerini yatırım gelirleri hesabında muhasebeleşmiştir.

27 Finansal Varlıkların Net Tahakkuk Gelirleri

Satılmaya hazır finansal varlıklardan elde edilen gerçekleşen kazanç ve kayıplara ilişkin bilgiler 11 ve 15 no'lu dipnotlarda açıklanmıştır.

28 Makul Değer Farkı Gelir Tablosuna Yansıtılan Aktifler

30 Haziran 2019 tarihi itibarıyla Şirket'in, yatırım fonlarının makul değer farklarından oluşan gelir ya da gideri bulunmamaktadır (1 Ocak - 30 Haziran 2018: 87.074 TL) (26 no'lu dipnot).

29 Sigorta Hak ve Talepleri

17 no'lu dipnotta açıklanmıştır.

30 Yatırım Anlaşması Hakları: Yoktur (1 Ocak - 30 Haziran 2018: Yoktur).

31 Zaruri Diğer Giderler: Giderlerin Şirket içindeki niteliklerine veya işlevlerine dayanan grupta aşağıda 32 – Gider çeşitleri notunda verilmiştir.

32 Gider Çeşitleri

	1 Ocak - 30 Haziran 2019	1 Ocak - 30 Haziran 2018	1 Nisan - 30 Haziran 2019	1 Nisan - 30 Haziran 2018
Üretim komisyon gideri	31.587.704	31.204.230	16.355.798	16.221.567
Personel giderleri (33 no'lu dipnot)	24.571.977	19.432.995	11.931.701	9.540.906
Ofis giderleri	878.853	867.402	452.786	444.501
Dışarıdan sağlanan hizmet giderleri	3.861.358	2.031.281	1.841.356	1.131.748
Danışmanlık gideri	362.303	412.344	166.743	213.281
Aidat giderleri	888.803	710.887	446.753	365.455
Bakım onarım giderleri	2.628.994	2.237.328	1.142.214	1.350.575
Haberleşme ve iletişim giderleri	176.008	198.399	92.982	101.609
Reklam ve pazarlama giderleri	1.075.000	903.798	608.049	484.070
Kira giderleri	801.400	1.226.487	28.102	757.297
Bilgi işlem giderleri	1.664.037	1.602.941	1.092.958	586.827
Ulaşım giderleri	465.086	548.483	138.594	358.061
Yönetim giderleri	735.934	513.494	337.523	225.440
Diğer	1.963.924	143.659	1.033.602	54.760
Reasürans komisyonu geliri	(9.556.921)	(10.363.079)	(4.622.845)	(4.203.979)
Toplam	62.104.460	51.670.649	31.046.316	27.632.118

Gulf Sigorta Anonim Şirketi
30 Haziran 2019 tarihi itibarıyla hazırlanan
finansal tablolara ilişkin dipnotlar

(Para Birimi: Türk Lirası (TL) olarak ifade edilmiştir.)

33 Çalışanlara Sağlanan Fayda Giderleri

	1 Ocak - 30 Haziran 2019	1 Ocak - 30 Haziran 2018	1 Nisan - 30 Haziran 2019	1 Nisan - 30 Haziran 2018
Maaşlar	15.309.527	12.075.489	7.616.959	6.113.983
Prim ödemesi	3.959.961	2.841.839	1.674.039	1.251.565
Sosyal Sigorta ödemeleri	2.873.932	2.268.480	1.342.801	1.089.727
Yemek ve taşıma giderleri	1.413.311	1.318.468	663.085	619.047
Hayat sigortası	639.623	545.056	330.368	275.545
Diğer	375.623	383.663	304.449	191.039
Toplam (32 no'lu dipnot)	24.571.977	19.432.995	11.931.701	9.540.906

Yönetim kurulu başkan ve üyeleriyle genel müdür, genel koordinatör, genel müdür yardımcıları gibi üst yöneticilere cari dönemde sağlanan ücret ve benzeri menfaatlerin toplam tutarı 1.6 no'lu dipnotta açıklanmıştır.

Şirket'in hisse bazlı ödeme işlemi bulunmamaktadır (1 Ocak - 30 Haziran 2018: Yoktur).

34 Finansal Maliyetler

30 Haziran 2019 tarihi itibarıyla sona eren dönemde Şirket'in TFRS 16 Kiralama İşlemleri standardına konu ettiği kiralamalardan doğan 142.558 TL tutarındaki faiz giderini "Yatırım Yönetim Giderleri – Faiz Dahil"; 1.081.736 TL tutarındaki amortisman giderini ise "Amortisman ve İtfa Payı Giderleri" hesapları altında muhasebeleştirmiştir (1 Ocak - 30 Haziran 2018: Yoktur).

30 Haziran 2019 tarihi itibarıyla Şirket'in faaliyet kiralamalarına ilişkin iskontolanmış geri ödeme planları aşağıdaki gibidir (31 Aralık 2018: Yoktur):

Faaliyet kiralaması geri ödemeler -TL	
	30 Haziran 2019
1 yıla kadar	4.479.415
2 yıla kadar	3.253.349
3 yıla kadar	258.892
4 yıla kadar	58.298
Toplam	8.049.954

Gulf Sigorta Anonim Şirketi
30 Haziran 2019 tarihi itibarıyla hazırlanan
finansal tablolara ilişkin dipnotlar
(Para Birimi: Türk Lirası (TL) olarak ifade edilmiştir.)

35 Gelir Vergileri

30 Haziran 2019 ve 2018 tarihleri itibarıyla hazırlanan finansal tablolarda yer alan vergi varlık ve yükümlülükleri ile vergi gelir ve giderleri aşağıda özetlenmiştir:

	2019	2018
Kurumlar vergisi gideri	(8.713.262)	192.158
Gelir tablosunda muhasebeleştirilen ertelenmiş vergi geliri/(gideri) (21 no'lu dipnot)	(605.093)	(6.260.289)
Toplam vergi geliri/(gideri)	(9.318.355)	(6.068.131)

	30 Haziran 2019	31 Aralık 2018
Cari kurumlar vergisi karşılığı	8.747.077	339.373
Peşin ödenen vergiler (-)	(1.193.898)	(2.418.389)
Cari vergi yükümlülüğü/(varlığı), net	7.553.179	(2.079.016)
Ertelenmiş vergi varlığı	6.945.783	7.188.950
Ertelenmiş vergi yükümlülüğü	(790.421)	(1.088.611)
Ertelenmiş vergi varlığı, net (21 no'lu dipnot)	6.155.362	6.100.339

Dönem vergi giderinin dönem karı ile mutabakatı

	31 Aralık 2018		31 Aralık 2018	
		Vergi oranı		Vergi oranı
Vergi öncesi olağan kar	34.235.984		42.531.563	(%)
Yasal vergi oranına göre gelir vergisi karşılığı	(7.531.916)	(22,00)	(9.356.944)	22,00
Kanunen kabul edilmeyen giderler	(11.563.742)	(33,78)	(501.428)	(1,18)
Geçmiş yıl zararlarından mahsup	1.092.345	3,19	5.662.593	13,31
Vergi istisnasına tabi unsurlar	9.290.051	27,14	1.855.569	4,36
Gelir tablosuna yansıyan toplam gelir vergisi gideri	(8.713.262)	(25,45)	(2.340.210)	(5,50)

36 Net Kur Değişim Gelirleri

	1 Ocak - 30 Haziran 2019	1 Ocak - 30 Haziran 2018	1 Nisan - 30 Haziran 2019	1 Nisan - 30 Haziran 2018
Kambiyo karları	25.696.716	26.201.875	13.270.772	16.882.938
Kambiyo zararları	(14.840.946)	(9.276.926)	(9.810.057)	(6.455.609)
Toplam	10.855.770	16.924.949	3.460.715	10.427.329

37 Hisse Başına (Kayıp)/Kazanç

Hisse başına (kazanç)/kayıp miktarı, net dönem (zararı)/karının Şirket hisselerinin dönem içindeki ağırlıklı ortalama pay adedine bölünmesiyle hesaplanır.

	1 Ocak - 30 Haziran 2019	1 Ocak - 30 Haziran 2018	1 Nisan - 30 Haziran 2019	1 Nisan - 30 Haziran 2018
Net dönem karı (veya zararı)	25.522.722	23.654.571	12.890.810	7.709.891
Beheri 1 Kr nominal değerli hisselerin ağırlıklı ortalama adedi	180.366.350.000	180.366.350.000	180.366.350.000	180.366.350.000
Hisse başına (kazanç)/kayıp (Kr)	0,000142	0,000131	0,000071	0,000043

Gulf Sigorta Anonim Şirketi
30 Haziran 2019 tarihi itibarıyla hazırlanan
finansal tablolara ilişkin dipnotlar

(Para Birimi: Türk Lirası (TL) olarak ifade edilmiştir.)

38 Hisse Başı Kar Payı

Şirket, 2018 yılına ilişkin 22 Nisan 2019 tarihinde 61.151 TL ve 13 Mayıs 2019 tarihinde 7.778.695 TL olmak üzere toplamda 7.839.846 TL'yi ortaklara temettü olarak dağıtmıştır (2018: Bulunmamaktadır).

39 Faaliyetlerden Yaratılan Nakit

Nakit akış tablosunda gösterilmiştir.

40 Hisse Senedine Dönüştürülebilir Tahvil: Yoktur (31 Aralık 2018: Yoktur).

41 Paraya Çevrilebilir İmtiyazlı Hisse Senetleri: Yoktur (31 Aralık 2018: Yoktur).

42 Riskler

	30 Haziran 2019	31 Aralık 2018
Şirket aleyhine açılan hasar davaları - brüt (*)	379.672.732	310.991.780

(*) Muallak hasarlar içerisinde takip edilmekte olup, muallak hasarların hareket tablosu 17 no'lu dipnotta yer almaktadır.

43 Taahhütler

	30 Haziran 2019	31 Aralık 2018
Yurtiçi verilen banka teminat mektupları	5.391.989	4.504.587
Toplam	5.391.989	4.504.587

Aktif değerler üzerinde mevcut bulunan toplam ipotek veya teminat tutarları:

	30 Haziran 2019	31 Aralık 2018
Menkul değerler (11 no'lu dipnot)	57.601.247	58.336.784
Toplam	57.601.247	58.336.784

44 İşletme Birleşmeleri: Yoktur (31 Aralık 2018: Yoktur).

45 İlişkili Taraflarla İşlemler

İlişkili taraflardan alacaklar	30 Haziran 2019	31 Aralık 2018
Turser –Tursav Servis Sig. Acen.Ltd.Şti. (*)	9.995.914	10.056.238
Toplam	9.995.914	10.056.238

Sigorta ve reasürans şirketlerine borçlar	30 Haziran 2019	31 Aralık 2018
Arab Misr Insurance Group	-	15.679
Arab Orient Insurance Co. (GIG Jordan)	-	41.454
Toplam	-	57.133

(*) 30 Haziran 2019 tarihi itibarıyla sigortacılık faaliyetlerinden alacağın 9.853.637 TL (31 Aralık 2018: 10.023.277 TL) tutarındaki kısmı için şüpheli alacak karşılığı mali tablolara yansıtılmıştır.

Gulf Sigorta Anonim Şirketi
30 Haziran 2019 tarihi itibarıyla hazırlanan
finansal tablolara ilişkin dipnotlar
(Para Birimi: Türk Lirası (TL) olarak ifade edilmiştir.)

45 İlişkili Taraflarla İşlemler (devamı)

45.1 Ortaklar, iştirakler ve bağlı ortaklıklardan alacaklar nedeniyle ayrılan şüpheli alacak tutarları ve bunların borçları: Yoktur (31 Aralık 2018: Yoktur).

45.2 Şirket ile dolaylı sermaye ve yönetim ilişkisine sahip iştirakler ve bağlı ortaklıkların dökümü, iştirakler ve bağlı ortaklıklar hesabında yer alan ortaklıkların isimleri ve iştirak ve oran ve tutarları, söz konusu ortaklıkların düzenlenen en son finansal tablolarında yer alan dönem karı veya zararı, net dönem karı veya zararı ile bu finansal tabloların ait olduğu dönem, Sigortacılık mevzuatı gereği yürürlükte bulunan muhasebe ilke ve standartlarına göre hazırlanıp hazırlanmadığı, bağımsız denetime tabi tutulup tutulmadığı ve bağımsız denetim raporunun olumlu, olumsuz ve şartlı olmak üzere hangi türde düzenlendiği: Yoktur (31 Aralık 2018: Yoktur).

45.3 İştirakler ve bağlı ortaklıklarda içsel kaynaklardan yapılan sermaye artırımını nedeniyle elde edilen bedelsiz hisse senedi tutarları: Yoktur (31 Aralık 2018: Yoktur).

45.4 Taşınmazlar üzerinde sahip olunan aynı haklar ve bunların değerleri: Yoktur (31 Aralık 2018: Yoktur).

45.5 Ortaklar, iştirakler ve bağlı ortaklıklar lehine verilen garanti, taahhüt, kefalet, avans, ciro gibi yükümlülüklerin tutarı: Yoktur (31 Aralık 2018: Yoktur).

46 Bilanço Tarihinden Sonra Ortaya Çıkan Olaylar

Bulunmamaktadır.

47 Diğer

47.1 Finansal tablolardaki “diğer” ibaresini taşıyan hesap kalemlerinden dahil olduğu grubun toplam tutarının %20’sini veya bilanço aktif toplamının %5’ini aşan kalemlerin ad ve tutarları:

a) Gelecek Aylara ait Diğer Giderler ve Gelir Tahakkukları:

	30 Haziran 2019	31 Aralık 2018
Gelecek aylara ait kira giderleri (*)	25.637	759.217
Gelecek aylara ait muhtelif giderler	5.128.741	2.316.786
Gelecek aylara ait sigorta giderleri	894.609	261.296
Gelecek aylara ait yazılım proje giderleri	877.500	1.843.097
Diğer	-	50.000
Toplam	6.926.487	5.230.396

(*) TFRS 16 standardına konu olmayan kiralama işlemlerine ait giderlerden oluşmaktadır.

b) Diğer Uzun Vadeli Teknik Karşılıklar:

	30 Haziran 2019	31 Aralık 2018
Dengeleme karşılığı	13.424.431	11.309.745
Toplam	13.424.431	11.309.745

Gulf Sigorta Anonim Şirketi
30 Haziran 2019 tarihi itibarıyla hazırlanan
finansal tablolara ilişkin dipnotlar
(Para Birimi: Türk Lirası (TL) olarak ifade edilmiştir.)

47 Diğer (devamı)

47.1 Finansal tablolardaki “diğer” ibaresini taşıyan hesap kalemlerinden dahil olduğu grubun toplam tutarının %20’sini veya bilanço aktif toplamının %5’ini aşan kalemlerin ad ve tutarları: (devamı)

c) Gelecek Aylara Ait Gelirler (Kısa Vadeli):

	30 Haziran 2019	31 Aralık 2018
Kısa vadeli ertelenmiş komisyon gelirleri	9.012.553	9.294.420
Toplam	9.012.553	9.294.420

d) Gelecek Aylara Ait Gelirler (Uzun Vadeli):

	30 Haziran 2019	31 Aralık 2018
Uzun vadeli ertelenmiş komisyon gelirleri	154.143	-
Toplam	154.143	-

e) Gelecek Aylara Ait Giderler (Kısa Vadeli):

	30 Haziran 2019	31 Aralık 2018
Kısa vadeli ertelenmiş komisyon giderleri	46.639.285	32.858.512
Toplam	46.639.285	32.858.512

f) Gelecek Yıllara Ait Giderler (Uzun Vadeli):

	30 Haziran 2019	31 Aralık 2018
Uzun vadeli ertelenmiş komisyon giderleri	2.758.327	4.032.075
Toplam	2.758.327	4.032.075

g) Diğer Gelir ve Karlar:

	1 Ocak - 30 Haziran 2019	1 Ocak - 30 Haziran 2018	1 Nisan - 30 Haziran 2019	1 Nisan - 30 Haziran 2018
Hizmet gelirleri	35.260	2.399	1.437	-
Ofis gelirleri	313.388	283.614	81.031	35.958
Toplam	348.648	286.013	82.468	35.958

h) Diğer Gider ve Zararlar:

	1 Ocak - 30 Haziran 2019	1 Ocak - 30 Haziran 2018	1 Nisan - 30 Haziran 2019	1 Nisan - 30 Haziran 2018
Trete rezerv faiz giderleri	-	430.759	-	62.644
Sigortacılık muameleleri vergisi (“BSMV”)	432.356	313.257	237.438	165.683
Kanunen kabul edilmeyen giderler	97.059	208.933	51.345	29.931
Sanal POS giderleri	298.005	217.436	116.946	113.457
Diğer	-	15.105	(169)	1.851
Toplam	827.420	1.185.490	405.560	373.566

Gulf Sigorta Anonim Şirketi
30 Haziran 2019 tarihi itibarıyla hazırlanan
finansal tablolara ilişkin dipnotlar
(Para Birimi: Türk Lirası (TL) olarak ifade edilmiştir.)

47 Diğer (devamı)

47.1 Finansal tablolardaki “diğer” ibaresini taşıyan hesap kalemlerinden dahil olduğu grubun toplam tutarının %20’sini veya bilanço aktif toplamının %5’ini aşan kalemlerin ad ve tutarları: (devamı)

i) Diğer Çeşitli Alacaklar

Diğer çeşitli alacaklar bakiyesi, 30 Haziran 2019 tarihi itibarıyla gerçekleşen fakat onay tarihi bir sonraki döneme denk gelen poliçelere ait gelir tahakkuklarından oluşmaktadır.

47.2 “Diğer Alacaklar” ile “Diğer Kısa veya Uzun Vadeli Borçlar” hesap kalemi içinde bulunan ve bilanço aktif toplamının yüzde birini aşan, personelden alacaklar ile personele borçlar tutarlarının ayrı ayrı toplamaları: Yoktur (31 Aralık 2018: Yoktur).

47.3 Nazım hesaplarda takip edilen rücu alacaklarına ilişkin tutarlar: Yoktur (31 Aralık 2018: Yoktur).

47.4 Önceki döneme ilişkin gelir ve giderler ile önceki döneme ait gider ve zararların tutarlarını ve kaynakları gösteren açıklayıcı not: Yoktur (1 Ocak - 30 Haziran 2018: Yoktur).

47.5 Hazine Müsteşarlığı tarafından sunumu zorunlu kılınan bilgiler

	1 Ocak - 30 Haziran 2019	1 Ocak - 30 Haziran 2018	1 Nisan - 30 Haziran 2019	1 Nisan - 30 Haziran 2018
<i>Diğer karşılıklar</i>				
Kıdem tazminatı karşılığı	437.407	327.161	219.578	248.907
Esas faaliyetlerden şüpheli alacak karşılığı	1.599.998	2.489.267	425.510	2.754.851
Kullanılmayan izin karşılığı	232.675	240.385	45.846	193.998
Huzur hakkı karşılığı	(70.000)	(62.499)	52.500	43.750
Diğer	(162.471)	8.141	7.540	-
Toplam	2.037.609	3.002.455	750.974	3.241.506