

2023 Faaliyet Raporu

GULF
SİGORTA **GIG** 
TURKEY



İçindekiler

BİRİNCİ BÖLÜM

- 4 Kurumsal Profil
- 7 Gulf Sigorta'nın Ortaklık Yapısı
- 8 Başlıca Finansal Göstergeler
- 9 Genel Müdür'ün Mesajı
- 14 Gulf Sigorta 2023 Yılı Teknik Sonuçları
- 15 Kurumsal Yönetim Uygulamaları
- 15 Yeni Hizmet ve Faaliyetlerle İlgili Araştırma ve Geliştirme Uygulamaları
- 18 Yönetim Kurulunun Yıllık Faaliyet Raporuna İlişkin Bağımsız Denetçi Raporu

İKİNCİ BÖLÜM

- 22 Yönetim Kurulu
- 24 Üst Yönetim
- 26 Denetim Komitesi Üyeleri
- 27 İç Sistemler Birim Yöneticileri
- 28 2023 Yılına İlişkin Olağan Genel Kurul Toplantısı Gündemi
- 29 Yönetim Kurulu Toplantılarına Katılım
- 30 Organizasyon Şeması
- 32 İnsan Kaynakları Uygulamaları
- 38 İç Sistemler Birimleri
 - o Kurumsal Risk Yönetimi
 - o İç Denetim
 - o İç Kontrol
 - o Aktüerya
- 46 Özet Yönetim Kurulu Raporu
- 48 Brüt Yazılan Primler ve Oranları
- 49 Genel Gider Dağılımları
- 50 Mali Bünyeye İlişkin Bilgiler
- 51 Özet Finansal Bilgiler
- 52 İlişkili Taraf İşlemleri
- 53 Gulf Sigorta Anonim Şirketi'nin Bağlı Şirket Raporu
- 53 Faaliyet Yılıının Sona Ermesinden Sonra Ortaya Çıkan Olaylar

ÜÇÜNCÜ BÖLÜM

- 56 Bağımsız Denetim Raporu



BİRİNCİ BÖLÜM

- Kurumsal Profil
- Gulf Sigorta'nın Ortaklık Yapısı
- Başlıca Finansal Göstergeler
- Genel Müdür'ün Mesajı
- Gulf Sigorta 2023 Yılı Teknik Sonuçları
- Kurumsal Yönetim Uygulamaları
- Yeni Hizmet ve Faaliyetlerle İlgili Araştırma ve Geliştirme Uygulamaları
- Yönetim Kurulunun Yıllık Faaliyet Raporuna İlişkin Bağımsız Denetçi Raporu

GULF SIGORTA 2023 FAALİYET RAPORU

Kurumsal Profil

GULF INSURANCE GROUP

Yüzde 44,04 hissesi Kuwait Projects Company (KIPCO), yüzde 41,4 hissesi Kanada merkezli Fairfax Financial Holdings Limited (FAIRFAX), kalan hisseleri ise halka açık olan GULF INSURANCE GROUP K.S.C.P, 1962 yılında şirket temellerini atmış olup, iki dev şirketin bilgi ve tecrübesi ile 12 farklı ülkede faaliyetine devam etmektedir. 30.12.2023 tarihinde tamamlanan devir işlemi sonucunda Şirketin ana ortağı Gulf Insurance Group K.S.C.P. sermayesinin yüzde 46,32'sini temsil eden pay, hali hazırda ortağı olan Fairfax Financial Holdings Limited grup şirketi olan Fairfax (Barbados) International Corporation'a ait olmuştur.

Gulf Insurance Group'un 3.800 üzerinde çalışanı bulunmakta olup, grubun 2023 yıl sonu itibarıyla net karı 69 milyon Amerikan Doları olarak açıklanmıştır.

2023 yılında Moody's'den A2, Standard&Poor's'dan A, AM Best'ten A (Excellent) kredi notu almış olan GIG, finansal yapısı güçlü bir şirkettir.

KUWAIT PROJECTS COMPANY (KIPCO)

1975 yılında kurulan KIPCO'nun operasyonları Atlantik Okyanusu'ndan Arap Denizi'ne, Orta Doğu'dan Kuzey Afrika bölgesine uzanmaktadır. KIPCO, Ortadoğu ve Kuzey Afrika (MENA) bölgesinin en büyük holding şirketlerindedir. Finansal hizmetler, medya, üretim ve gayrimenkul gibi sektörlerdeki işletmeleri ile 60'ın üzerinde şirketten oluşmakta ve 24 ülkede faaliyet göstermektedir.

FAIRFAX FINANCIAL HOLDINGS LIMITED

1985 yılında kurulan Kanadalı Holding şirketi Fairfax, beş kıtaya yayılmış 24 şirket grubu ile sigorta, reasürans, finansal hizmetler ve yatırım yönetimi alanlarında faaliyet göstermektedir. Tüm dünyada



aralarında Lloyds Sendikası lideri Brit Insurance, Polish-RE, Odyssey-RE, Singapore-RE gibi önemli reasürans şirketlerinin yanı sıra North Bridge, Crum & Forster, Zenith National ve Allied World Insurance gibi sigorta şirketlerinin de sahibi olan Fairfax, özerk yönetim yapısıyla bulunduğu piyasaların dinamiklerine uygun bir şekilde faaliyet gösterir.

GULF SİGORTA A.Ş.

Türkiye’de faaliyetine 2016 yılında Turins Sigorta’yı satın alarak başlayan Gulf Sigorta A.Ş., 2017 yılında da AIG Sigorta hisselerinin tamamını satın alarak her iki şirketi Gulf Sigorta markası altında birleştirmiştir.

Bugün 266 çalışanı ile hem ticari hem bireysel sigorta alanlarında hizmet vermekte olan Gulf Sigorta, sektör genelinin aksine oto ağırlıklı olmayan, dengeli portföy yapısını, yenilikçi, konularında uzman ve deneyimli kadrosu ile başarılı bir şekilde yönetmektedir. Farklı tercihlere alternatif çözümler sunabilmek adına yaygın satış kanalları olan acente ve brokerlere ek olarak; bankasürans, direkt iş ortakları, çağrı merkezi ve dijital platformlar üzerinden satış yapmakta olan Gulf Sigorta’nın iş ortakları arasında Türkiye’de kendi alanlarında sektör lideri olan pek çok önemli şirket yer almaktadır.

Gulf Sigorta, yeni teknolojilerin getirdiği ulaşabilir ve hızlı platformlar üzerinden gelen taleplere çözüm üretmeye imkân tanıyan dinamik yönetim yapısı, müşteriye katma değer sağlayan zengin ürün kataloğu, sektörde referans kabul edilen teknik disiplini ve uzmanlık alanlarındaki güçlü birikimini, özenli servisi ile birleştirerek en beğenilen sigorta şirketi olma vizyonuna odaklanmıştır.

Bureau Veritas, “ISO 9001 Kalite Yönetim Sistemi” ve “ISO 10002 Müşteri Memnuniyeti Yönetim Sistemi” belgeleriyle tescilli Gulf Sigorta, hasar kalitesi, müşteri memnuniyeti öncelik ve öneminin sağlam bir göstergesidir.

Güçlü finansal yapısı, iş ortakları ve dağıtım kanalları ile kârlı ve sürdürülebilir büyümeyi önemseyen kazan-kazan anlayışıyla, bulunduğu coğrafya ve sosyoekonomik yapıya katkı sağlamayı ilke edinmiş bir şirket olan Gulf Sigorta hakkında daha detaylı bilgiyi Müşteri İletişim Merkezi’nden (444 1 244), kurumsal internet sitesinden (www.gulfsigorta.com.tr), Facebook, Instagram, Twitter ve LinkedIn’deki kurumsal sayfalarından edinebilirsiniz.



Markamızın Felsefesi

Sağlam İlişkiler ve Güçlü Bağlar

Markamızın Amacı

'İnsan' Odaklı Sigortacılık

Markamızın Vizyonu

MENA bölgesinde, değerler sistemine oturmuş bir sigortacılık ekosistemi inşa etmek.

Markamızın Misyonu

Yaptığı işe sahip çıkan bireyler ve tüm şirket çalışanlarıyla bir takım olarak, sosyal sorumluluk bilincimizi de koruyarak, müşteri ve iş ortaklarımıza eşsiz bir deneyim yaşatmak ve paydaşlarımız için değer yaratmak.

Marka Sözümüz

'Aklımız Hep Sizde'

Marka Değerlerimiz

Markamızın benimsediği değer sistemi çalışanların davranışlarına yansır. Şirket yönetimimizin dikkatle seçip önceliklendirildiği değerler, her çalışanın karar sürecinde, iş etiğinde ve disiplinde birebir kendini gösterir.

Saygılıyız: Müşteri en değerli varlığımızdır. İlişki yönetimi bizim için önemlidir. Verdiğimiz hizmetin ilişkilerimize olumlu katkılar sağlamasını hedefler, müşteriye merkez ediniz.


Kalıcı İlişkiler Hedeflerimiz: Uzun vadeli düşünürüz. Müşteri ilişkisinin ömrünü tek seferlik işlemlerle değil; devamlılığı olan, dönüşen bir yolculuk olarak algılarız.

Katma Değer Yaratırız: Müşterilerimizin, iş ortaklarımızın, ilişki içinde olduğumuz tüm birey veya kurumların, bu ilişkiden memnuniyet duymalarını ister ve hedefleriz. Daha fazla değer yaratabilme arayışımız sürekliliği olan, samimi bir gayrettir.

Gulf Sigorta'nın Ortaklık Yapısı

Gulf Sigorta A.Ş.'nin ortaklık yapısı aşağıda yer almaktadır.

| HİSSEDARIN ADI | Hisse Miktarı (TL) | Hisse Adedi | Yüzde (%) |
|--|--------------------|--------------------|------------|
| Gulf Insurance Group K.S.C.P | 178.959.492 | 178.959.492 | 99.22 |
| TÜRSAB Seyahat Acentaları Hizmetleri Ticaret Limited Şirketi | 1.406.858 | 1.406.858 | 0.78 |
| TOPLAM | 180.366.350 | 180.366.350 | 100 |



31 Aralık 2023 tarihi itibarıyla, Şirketin nominal sermayesi 180.366.350 TL olup, tamamı ödenmiş her biri 1 TL değerindeki 180.366.350 adet paydan ibarettir.

Şirketin ortaklık yapısında 2023 yılı içerisinde herhangi bir değişiklik olmamıştır.

Başlıca Finansal Göstergeler

| FİNANSAL SONUÇLAR (Bin TL) | 2022 | 2023 | Değişim (%) |
|---|-----------|-----------|-------------|
| Toplam Prim Üretimi | 2.160.834 | 4.754.470 | 120,0 |
| Toplam Aktifler | 3.044.592 | 6.232.870 | 104,7 |
| Özkaynaklar | 1.095.337 | 1.764.711 | 61,1 |
| Teknik Gelirler | 987.147 | 2.297.483 | 132,7 |
| Teknik Kâr/Zarar | 182.880 | 500.600 | 173,7 |
| Mali Gelirler | 413.097 | 1.133.012 | 174,3 |
| Mali Kâr/Zarar | 146.043 | 366.127 | 150,7 |
| Diğer Faaliyetlerden Elde Edilen Kâr/Zarar | 54.324 | -69.723 | -228,3 |
| Dönem Net Kârı/Zararı | 242.327 | 687.613 | 183,8 |
| Şirket 2023 yılı sonuçlarına göre hesaplanacak olan kâr payı dağıtımını yapılacak olan Genel Kurul'da alınan karar sonrasında kararlaştıracaktır. | | | |
| Oranlar (%) | 2022 | 2023 | |
| Cari Oran | 239,3 | 226,7 | |
| Alınan Primler (Brüt)/Özkaynaklar | 197,3 | 269,4 | |
| Özkaynaklar/Aktif Toplamı | 36,0 | 28,3 | |
| Likit Aktifler/Aktif Toplamı | 65,4 | 55,4 | |
| Hasar Prim Oranı (Net) | 32,9 | 31,1 | |
| Şirket aleyhine açılan ve şirketin mali durumunu ve faaliyetlerini etkileyebilecek nitelikte dava bulunmamaktadır. | | | |

Genel Müdür'ün Mesajı

Değerli Paydaşlarımız,

2023 yılı, anahtar performans göstergeleri ve stratejik hedef gerçekleştirme anlamında, çok başarılı sonuçlar elde ettiğimiz bir sene oldu. Sektördeki toplam prim üretimi bir önceki yıla oranla yüzde 106,8 gibi bir artış gösterirken, Şirketimiz, sektörün neredeyse üzerinde büyüyerek, 4,8 milyar (4.754.470.458 TL) prim hacmine ulaştı. Hedeflerimiz arasında öncelikli olan birleşik rasyo ve hasar prim oranlarımız da sırasıyla; yüzde 101,13 ve yüzde 31,91 olarak gerçekleşirken, 2023 yılı net kârımız 687.613.490 TL oldu.

Gulf Sigorta, kuruluşundan bu yana benimsediği, sürdürülebilir kârlı büyüme stratejisi paralelinde, hasar prim oranı bakımından da sektörün en iyi şirketleri arasında yer alarak, portföy yönetimi ve disiplinli teknik değerlendirme prensiplerinin önemini gösterdi.

Gulf Sigorta özelinde başarılı bir sene olan 2023, 6 Şubat tarihinde meydana gelen Kahramanmaraş merkezli iki büyük depremin yol açtığı, maddi, manevi hasarlar ve takip eden süreçler sebebiyle, ülkemiz ve sektör açısından zorlu bir yıl idi. 11 ili etkileyen, 7,7 ve 7,6 büyüklüğündeki depremlerden, 14 milyon vatandaşımız doğrudan etkilenirken, 53 bin 537 kişi hayatını kaybetti. Yakınlarını kaybedenlere tekrar baş sağlığı diliyor, ülkemizin en başta gelen doğal afet risklerinden biri olan deprem konusunda, sektör ve Türkiye Sigorta Birliği (TSB) koordinasyonunda, iyi bir sınav verdiğimizizi düşünüyorum.

Deprem felaketine ek olarak, hareketliliğini koruyan ülke gündemi ve yüksek seyrine devam eden enflasyonun etkilerine rağmen, tüm dağıtım

kanallarımız, acentelerimiz, brokerlerimiz ve direkt iş ortaklarımızla beraber gurur duyabileceğimiz, başarılı sonuçlar elde ettik.

Değerli katkıları için Gulf Sigorta paydaşlarının her birine; tüm çalışma arkadaşlarıma, dağıtım kanallarımıza ve iş ortaklarımıza, bize duydukları güven ve destek için teşekkür ediyorum.

Genel ve Sektörel Perspektiften 2023

2023 yılı dünyada ve Türkiye’de dönüm noktası niteliğinde olaylara sahne oldu. Rusya-Ukrayna Savaşı ve İsrail-Filistin gerginliği, dünya çapında savaş endişesini artırırken, ekonomik tedbirlerin de artırılmasına neden oldu. Türkiye’de yaşanan deprem felaketinin ekonomi üzerindeki toplam yükünün yaklaşık 100 milyar dolar düzeyinde olduğu tahmin ediliyor.

Doğal felaketlerin yanı sıra TL’nin döviz karşısında kaybettiği değer, enflasyonun geldiği seviyeler ve seçim gündemi de ülke ekonomimizi oldukça yordu. Tüm bu olumsuzluklara rağmen 2023, sigortanın öneminin hatırlandığı bir yıl oldu. Türkiye sigorta sektörü büyümesini sürdürdü ve hayat dışı (elementer) sektörde kârlılık arttı.

Ekonomik göstergeleri incelediğimizde, resmî kurumlarca aralık ayında yüzde 64,77 olarak açıklanan 2023 yılı enflasyonunun sektörümüze de yansımaları oldu. Tüketici fiyatları yıllık enflasyonu 2023 yılında, TL’de gözlenen değer kaybı, ücret ve vergi ayarlamaları ile artan maliyet yönlü baskılar, gıda ve enerji fiyatlarındaki yüksek seyir, talep koşulları, hizmet fiyatlarındaki yüksek seviyelerdeki katılığın devam etmesi gibi gelişmelerle yüksek seyrini sürdürdü. Döviz kurlarındaki artışlar ve kurların hareketliliği ise enflasyondaki görünümün temel belirleyicisi oldu. 2023 itibarıyla Türkiye’nin benimsediği para politikası kapsamındaki kademeli faiz artışları yıla damga vuran ekonomik gelişmeler arasındaki yerini aldı.

2023 yılını sigortacılık sektörü açısından değerlendirdiğimizde, TSB’nin yayınladığı 2023 yılı aralık sonu istatistikleri doğrultusunda, sektör toplam prim üretimi geçen yılın aynı dönemine göre yüzde 106,8 büyüdü ve 485.920.456.472 TL olarak gerçekleşti. Enflasyondan arındırıldığında ise sektörde reel büyüme yüzde 25,5 olarak gerçekleşti. Prim üretimi yalnızca Hayat Dışı Şirketler esas alındığında 429.227.987.465 TL olarak kaydedildi. Sektör birleşik rasyo oranı ise 2023 ilk 9 aylık verilere göre yüzde 116,5 olarak kaydedilirken, bu dönem itibarıyla net hasar prim oranı yüzde 86,2 oldu.

Büyük depremin etkilerini sektörümüz nezdinde biraz daha derinlemesine ele alacak olursak; bu kadar geniş bir coğrafyayı etkileyen bu ölçekte bir deprem hem kısa hem de orta vadeli, ciddi etkiler yarattı. Bazı büyük reasürörler pazardaki paylarını azaltırken, kayda değer yeni kapasiteler oluşması da çok

mümkün olmadı. Deprem tarifesi değişikliği, deprem etkisiyle ağırlaşan trete şartları sigorta sözleşmelerine de mecburen yansıdı. Deprem gerçeği ile yaşamak zorunda olduğumuz ülkemizde gerekli hazırlıkların yapılabilmesi, hasar anında sektörün ve genel olarak hayatın devamlılığı için bu zaruri düzenlemelerin yapılması önemli idi.

TSB'nin deprem raporu ve çıkarımları paralelinde, bölgede yangın branşı için 53 milyar TL civarı tazminat ödemesi yapıldığını görüyoruz. Gulf Sigorta olarak, 220 milyon tutarındaki hasar ödemesine ek olarak, bağlı bulunduğumuz grup ve ana hissedarımız da, toplam 60 milyon tutarında bağış yaparak, depremden etkilenen vatandaşlarımıza destek sağlamış oldu.

Gulf Açısından 2023

Sigorta sektörüne yapılan dijitalleşme yatırımlarının artarak devam etmesinden yola çıkarak, geleneksel kanallara göre hız ve maliyet açısından birçok avantajı bulunan yeni teknolojilere yatırımlarımızı artırarak sürdürdük.

Yeni web sitemiz, www.gulfsigorta.com.tr ile Horizon Interactive Awards Banka/Finans kategorisinde gümüş ödül kazandık.

Web sitemizde **Whatsapp & Chatbot** dijital araç entegrasyonunu tamamladık. Yeni Dijital Asistanımız **'GIGI'** Temmuz 2023'ten bu yana iletişim kanallarımızdan biri olarak hizmet vermemizi sağlıyor. Bu yeni iletişim kanalımız ile sigortalılarımız ve iş ortaklarımızla diyalogumuzu dijital ortama taşıyarak iletişim noktalarımızı çeşitlendirdik. Müşterilerimizin mümkün olan en az bekleme süresiyle iletişime geçmelerini hedeflediğimiz bu kanal sayesinde gelişmiş müşteri deneyimini tecrübe etmelerini hedefliyoruz. Süreçlerimizde gerçekleştireceğimiz bu yenilikçi dijital dönüşüm ile üretim aşamasından satış sonrası desteğe kadar teknolojinin avantajlarından yararlanabileceğiz.

Bilgi Teknolojileri ve Operasyonel projeler tarafına bakacak olursak; hasar dijital dönüşüm projesinde önemli bir kilometre taşı olan Insuree Aktivite geçişi tamamlandı. Böylelikle hasar uygulamalarının çoğu modern internet gezginleri ile uyumlu hale getirildi. Ayrıca ana sigortacılık yazılımımızın yeni sürümü Insuree'ye Acente kısmında geçiş tamamlandı. Aynı zamanda PEPs filtrelemesi, teklif, zeyil ve poliçe onay süreçleri ile ilgili belirlediğimiz birçok iyileştirme de hayata geçirildi.

2023 yılında ağırlık verdiğimiz branşlar nakliyat, konut, yangın ve yabancı sağlık oldu. Yeni portföyümüze kattığımız ürünlerden biri seyahat sağlık branşı kapsamında **Sağlık Turizmi Komplikasyon Sigortası** ürünümüz oldu. Son iki yılda sağlık turizmi amacıyla ülkemize gelen turist sayısının 1 milyon kişi civarında olduğunu dikkate alarak, pazardan geniş kapsamlı bir pay almak amacıyla hayata geçirdik. Bu ürünümüzle, ülkemizin ciddi talep

gördüğü sağlık turizmi alanında hizmet almak üzere gelen yabancıların, tıbbi müdahale sonrasında bu müdahale kaynaklı komplikasyonlar nedeniyle ikincil müdahaleye ihtiyaç duyabileceği durumları teminat altına alıyoruz. Sağlık Turizmi Komplikasyon Sigortası ürünümüze ek olarak, 2023 yılında Hızlı Nakliyat Ürünümüzü de canlıya aldık. Yeni Hızlı Nakliyat ürünümüz kullanıcıların taşıma ve spot taşıma poliçelerini daha hızlı düzenleyebilmesi için tasarlandı.

Tüm Türkiye’de yaygın dağıtım kanalı sayımızı 2024 yıl sonu itibarıyla 800'lere çıkarma hedefimize emin adımlarla ilerliyoruz. Amacımız dağıtım kanalı sayımızı artırırken, tüm iş ortaklarımızla güçlü ve uzun süreli bağlar oluşturup, sigortalılarımıza en verimli şekilde hizmet verebilmek.

Uzun yıllardan bu yana sektörde direkt iş ortaklarımızla birlikte liderlik ettiğimiz, servis programları (Uzatılmış Garanti ve Elektronik Cihaz Sigortası) tarafında da seneyi istisnai bir performans ile tamamladık. Sağlıklı ve sürdürülebilir büyüme odaklı yaklaşımı ile mevcut ve yeni başlayan projelerin verimliliği üzerine yoğunlaşılacak bir dönem oldu. Hizmet kalitemizi daha da ileri seviyeye taşıyarak rekabetçi gücümüzü artırmak için çalışmalara tüm hızıyla devam ediyor, mevcut iş ortaklarımızı geliştirme ve yenilerini kazanma anlamında çalışmalarımızı sürdürüyoruz.

Gulf’lı Olmak

Gulf Sigorta üst yönetimi olarak, ülke genelinde seyreden ekonomik dinamiklerin etkin yönetilebilmesi adına, tüm çalışanlarımızın maaş ve genel yan hak paketlerinde, sene boyunca devam eden düzenlemeler yaptık.

Geçtiğimiz ekim ayı sonunda Çeşme’de tüm Şirket çalışanları ile beraber gerçekleştirdiğimiz şirket organizasyonumuzda hem Cumhuriyetimizin 100. yılını kutladık hem de keyifli bir hafta sonunu birlikte geçirmenin mutluluğunu yaşadık. Kalıcı hibrid çalışma düzeni nedeniyle her zaman tüm ekiplerin bir araya gelmesinin mümkün olmadığı yeni düzenimizde, Şirket içerisine yayılan daha küçük çaplı, samimi organizasyonlarla, bu beraberlikleri desteklemeye devam ettik.

Gulf Markası

Bu sene bizler için önemli bir diğer süreç de ana hissedarımızın hissedar yapısındaki değişiklik ile ilgiliydi. 13 farklı ülkedeki operasyonları ile Ortadoğu ve Kuzey Afrika bölgesindeki en büyük ve en çeşitli sigorta grupları arasında yer alan ana hissedarımız Gulf Insurance Group’un hissedarlarından Fairfax Financial, diğer hissedar KIPCO’nun tüm hisselerini alarak toplam yüzde 90,01 hisseyle bağlı olduğumuz Grubun en büyük hissedarı konumuna geldi.

Sigorta, reasürans, finansal hizmetler ve yatırım yönetiminde yaklaşık 40

yıllık deneyime sahip Fairfax Financial'ın, 1985 yılında kurulmuş olan ve bünyesinde beş kıtaya yayılmış 24 şirket grubu ile hizmet veren çok büyük bir grup olması sayesinde, uluslararası ağından ve sigorta sektöründeki kapsamlı deneyiminden maksimum seviyede faydalanabileceğimiz yeni bir döneme giriyoruz.

Yıl boyunca yeni iş ortakları ile markamızı buluşturarak Şirketimize daha fazla katma değer sağladık. Yerel, sektörel ve ulusal birçok yayıncı iş birliği ile markamızı, ürün ve hizmetlerimizi geniş kitlelere tanıtmaya imkânı yakaladık.

Geçtiğimiz yıl, Gulf Sigorta olarak ilk defa, 15 Eylül-1 Kasım tarih aralığında geniş kapsamlı bir açık hava reklam kampanyası yaptık. **'Aklımız Hep Sizde'** sloganıyla çıktığımız iletişim kampanyasıyla marka bilinirliğimizin artmasına katkı sağlamayı hedefledik.

Kurumsal Sosyal Sorumluluk tarafında ise birbirinden değerli projelerin parçası olma gayretimiz devam etti. Başta deprem felaketi sonrasındaki bağış kampanyalarına hem hissedarlarımız hem de Şirketimiz nezdinde verdiğimiz destekler olmak üzere, Türkiye Kadın Sigortacılar Birliği KASİDER'in, 'Sanat Birleştirir, İyileştirir' sloganıyla kadına yönelik şiddet konusunda farkındalık yaratmak amacıyla düzenlediği sanat etkinliğine sponsorluk desteğimiz de dahil çeşitli projeler yer aldı.

Kapanış

Özetle, 2023 yılı makro ve mikro açıdan yine pek çok etkenin sektörümüze yön verdiği bir yıl olmakla beraber; Şirketimiz açısından paydaşlarımız, dağıtım kanallarımız ve çalışanlarımızın değerli katkılarıyla başarılı bir dönem olarak tamamlandı. Tüm ekibime ve bize destek veren, bizi iş ortağı olarak tercih eden herkese teşekkürlerimi iletiyorum.

2024 yılının, 2023 yılında yaşadığımız doğal felaketlerin tekrarlanmayacağı bir yıl olması temennilerimle, öngörü ve takım bilinciyle hareket edeceğimiz, stratejik hedeflerimizi, iletişim ve koordinasyon içerisinde çalışmaya devam ederek hayata geçirip, sektörümüze ve ülkemize azami katkı sağlayabileceğimiz bir sene olmasını diliyorum.

Saygılarımla,

Muammer Süleyman Sağıroğlu
Genel Müdür ve Yönetim Kurulu Üyesi

Gulf Sigorta'nın 2023 Yılı Teknik Sonuçları

| | 2023 | 2022 | Değişim (TL) | Değişim (%) |
|---|-----------------------|---------------------|----------------------|--------------|
| I. TEKNİK GELİRLER | 2.297.482.924 | 987.146.650 | 1.310.336.274 | 132,7 |
| Alınan Primler | 4.754.470.459 | 2.160.834.054 | 2.593.636.405 | 120,0 |
| Reasüröre Devredilen ve SGK'ya Aktarılan Primler | -1.011.664.569 | -533.450.667 | -478.213.902 | 89,6 |
| Kazanılmamış Prim Karşılığında Değişim | -1.948.836.237 | -800.922.687 | -1.147.913.550 | 143,3 |
| Devam Eden Riskler Karşılığında Değişim | 1.624.674 | 874.395 | 750.279 | 85,8 |
| Teknik Olmayan Bölümden Aktarılan Yatırım Gelirleri | 491.548.820 | 152.941.606 | 338.607.214 | 221,4 |
| Tahakkuk Eden Rücu ve Sovtanj Gelirleri | 10.339.777 | 6.869.949 | 3.469.828 | 50,5 |
| II. TEKNİK GİDERLER | -1.796.883.127 | -804.266.786 | -992.616.341 | 123,4 |
| Brüt Ödenen Tazminatlar | -1.236.975.200 | -298.829.686 | -938.145.514 | 313,9 |
| Ödenen Tazminatlarda Reasürör Payı | 875.161.229 | 75.933.504 | 799.227.725 | 1052,5 |
| Muallak Tazminat Karşılığı | -829.430.336 | -196.747.324 | -632.683.012 | 321,6 |
| Muallak Tazminat Karşılığında Reasürör Payı | 632.623.722 | 147.755.858 | 484.867.864 | 328,2 |
| Diğer Teknik Karşılıklarda Değişim | -29.010.344 | -17.879.908 | -11.130.436 | 62,3 |
| Alınan Komisyonlar | 68.089.774 | 42.940.285 | 25.149.489 | 58,6 |
| Ödenen Komisyonlar | -278.069.271 | -137.182.210 | -140.887.061 | 102,7 |
| Faaliyet Giderleri | -999.272.701 | -420.257.305 | -579.015.396 | 137,8 |
| II. TEKNİK KÂR/ZARAR | 500.599.797 | 182.879.864 | 317.719.933 | 173,7 |

Kurumsal Yönetim Uygulamaları

Gulf Sigorta A.Ş.'nin Genel Müdürlüğü İstanbul'dadır. Gulf Sigorta A.Ş., Genel Müdürlük'e bağlı, İstanbul, Ankara, Bursa, Adana ve İzmir illerinde bölge müdürlükleri; Kuzey Kıbrıs Türk Cumhuriyeti'nde şubesi bulunmaktadır.

Yeni Hizmet ve Faaliyetlerle İlgili Araştırma ve Geliştirme Uygulamaları

Bilgi Teknolojileri

- Veri merkezi yenileme projesine başlandı. İstanbul merkezli birincil veri merkezimiz, sismik olarak daha sağlam olan Ankara'da yeni donanım ile inşa edilmektedir. Yeni veri merkezimiz kapasite olarak eski veri merkezimizden altı kata yakın daha büyük olacaktır.
- Verimliliğin artırılması adına Finans, İdari İşler gibi iç süreçlerimiz, İş Süreç Yazılımı (BPM) ile entegre edildi.
- Dışarıdan gelen tüm bağlantılar için iki faktörlü doğrulama zorunlu hale getirildi.
- Acentelerimizin anlık durumlarını görsel ve özet grafikler ile görebilmesi için, duyuru ve kampanyalara katılımını kolaylaştıracak ana sigortacılık uygulamamızda yer alacak "dashboard" projesine başlandı.
- El ile yürütülen kullanıcı erişim ve uygulama hakkı yeniden kontrol (recertification) sürecinin otomatik hale getirileceği Kullanıcı Hak ve Yetki Kontrol Projesi'ne başlandı.
- Hasar Dijital Dönüşüm Projesi'nde, hasar süreçleri Insuree iş süreç yazılımı (aktivite) ile entegre edildi.

- Şirket genelinde 2025 yılında kullanımı sona erecek olan Windows 10 istemci işletim sistemlerimizin, Windows 11 işletim sistemi ile güncelleme projesine başlandı. 2023 itibarıyla yeni donanımla birlikte %65 güncelleme oranına ulaşıldı.
- SBM-OVM projelerini sürdürülerek, entegrasyonları sağlandı.
- Müşterilerimize daha iyi erişim sağlamak için sekiz adet web servis entegrasyonu yapıldı. 25'e yakın ürünümüz içerik ve kullanım ergonomisi olarak güncellendi.
- Kendi kaynaklarımız ile "Müşteri Portalı" yazılımımıza başlandı. Böylelikle müşterilerimiz web ve mobil gezginler üzerinden şirketimize hızlıca erişebilecek ve daha hızlı bir deneyim sağlayabilecekler.

Operasyon

Tamamlanmış olan uygulamalarımız aşağıda listelenmektedir;

STREAM

- 7.1 versiyon geçişi tamamlanmıştır.
- İdari işler talep yönetimi süreci, Hasar; tebligat ve atama süreci, Tahsilat; avans ve masraf süreci, Acenteler; ek komisyon ve prefinansman süreci, Uzatılmış Garanti & ADK; aday acente açılış ve ziyaret süreci, Marcom talep yönetimi süreci canlı ortama alınmıştır.

RPA (Robotic Process Automation)

- Nakliyat; sertifika poliçelerinin otomatik olarak düzenlenmesi sağlandı.
- SBM-OVM sistemine transfer edilen tüm kayıtların, robot ile otomatik mutabakat yapılarak bilgilendirmelerin iletilmesi sağlandı.
- Seyahat; 966 (Yurtiçi Seyahat) ve 969 (Hac) ürünlerin otomatik poliçeleştirilmesi ve yetkili acenteler için kullanımı sağlandı.



GIGI

• Whatsapp ve Chatbot uygulaması olan GIGI, Türkçe ve İngilizce olacak şekilde tanımlanarak, müşterilerimizin talep ettiği tüm bilgilere kolay ve hızlı şekilde erişimine olanak tanıdı. Ayrıca canlı destek ekibinden kolayca hizmet alınması da sağlandı.

PEP's

- 5549 sayılı kanununun 21 sayılı tebliğine istinaden Kamusal Nüfuza Sahip Kişilerin (PEP's) tespitine yönelik projemiz tamamlandı.
- Sistemimizde müşteri kartonuna "meslek bilgisi" zorunlu alan olarak tanımlatılmış olup mesleği PEP olanların tespiti için rapor alınması sağlandı.
- PEP's tespiti için API yöntemi ile üç ayda bir anlaşma yaptığımız firmaya müşteri verisi gönderilerek PEP's taraması yapılmaya başlandı.



EY

**Building a better
working world**

Güney Bağımsız Denetim ve SMMM A.Ş.
Maslak Mah. Eski Büyükdere Cad.
Orjin Maslak İş Merkezi No: 27
Daire: 57 34485 Sarıyer
İstanbul - Türkiye

Tel: +90 212 315 3000
Fax: +90 212 230 8291
ey.com
Ticaret Sicil No : 479920
Mersis No: 0-4350-3032-6000017

YÖNETİM KURULUNUN YILLIK FAALİYET RAPORUNA İLİŞKİN BAĞIMSIZ DENETÇİ RAPORU

Gulf Sigorta A.Ş. Genel Kurulu'na,

1) Görüş

Gulf Sigorta A.Ş.'nin ("Şirket") 1 Ocak 2023-31 Aralık 2023 hesap dönemine ilişkin yıllık faaliyet raporunu denetlemiş bulunuyoruz.

Görüşümüze göre, yönetim kurulunun yıllık faaliyet raporu içinde yer alan finansal bilgiler ile Yönetim Kurulunun Şirketin durumu hakkında yaptığı irdelemeler, tüm önemli yönleriyle, denetlenen tam set finansal tablolarla ve bağımsız denetim sırasında elde ettiğimiz bilgilerle tutarlıdır ve gerçeği yansıtmaktadır.

2) Görüşün Dayanağı

Yaptığımız bağımsız denetim, Kamu Gözetimi, Muhasebe ve Denetim Standartları Kurumu (KGK) tarafından yayımlanan Türkiye Denetim Standartlarının bir parçası olan Bağımsız Denetim Standartlarına (BDS'lere) uygun olarak yürütülmüştür. Bu Standartlar kapsamındaki sorumluluklarımız, raporumuzun *Bağımsız Denetçinin Yıllık Faaliyet Raporunun Bağımsız Denetimine İlişkin Sorumlulukları* bölümünde ayrıntılı bir şekilde açıklanmıştır. KGK tarafından yayımlanan *Bağımsız Denetçiler için Etik Kurallar* (Etik Kurallar) ve bağımsız denetimle ilgili mevzuatta yer alan etik hükümlere uygun olarak Şirketten bağımsız olduğumuzu beyan ederiz. Etik Kurallar ve mevzuat kapsamındaki etiğe ilişkin diğer sorumluluklar da tarafımızca yerine getirilmiştir. Bağımsız denetim sırasında elde ettiğimiz bağımsız denetim kanıtlarının, görüşümüzün oluşturulması için yeterli ve uygun bir dayanak oluşturduğuna inanıyoruz.

3) Tam Set Finansal Tablolara İlişkin Denetçi Görüşümüz

Şirket'in 1 Ocak 2023-31 Aralık 2023 hesap dönemine ilişkin tam set finansal tabloları hakkında 15 Mart 2024 tarihli denetçi raporlarımızda olumlu görüş bildirmiş bulunuyoruz.

4) Yönetim Kurulunun Yıllık Faaliyet Raporuna İlişkin Sorumluluğu

Şirket yönetimi, 6102 sayılı Türk Ticaret Kanununun (TTK) 514 ve 516 ncı maddelerine ve 7 Ağustos 2007 tarih 26606 sayılı Resmi Gazete'de yayımlanan "Sigorta ve Reasürans ile Emeklilik Şirketlerinin Mali Bünyelerine İlişkin Yönetmelik" hükümleri uyarınca yıllık faaliyet raporunun sigortacılık mevzuatı gereği yürürlükte bulunan muhasebe ve finansal raporlamaya ilişkin düzenlemeler ve bunlar ile düzenlenmeyen konularda Türkiye Muhasebe Standartları hükümlerini içeren; "Sigortacılık Muhasebe ve Finansal Raporlama Mevzuatı"na göre yıllık faaliyet raporuyla ilgili olarak aşağıdakilerden sorumludur:

- Yıllık faaliyet raporunu bilanço gününü izleyen ilk üç ay içinde hazırlar ve genel kurula sunar.
- Yıllık faaliyet raporunu; şirketin o yıla ait faaliyetlerinin akışı ile her yönüyle finansal durumunu doğru, eksiksiz, dolambaçsız, gerçeğe uygun ve dürüst bir şekilde yansıtabilecek şekilde hazırlar. Bu raporda finansal durum, finansal tablolara göre değerlendirilir. Raporda ayrıca, şirketin gelişmesine ve karşılaşması muhtemel risklere de açıkça işaret olunur. Bu konulara ilişkin yönetim kurulunun değerlendirmesi de raporda yer alır.



EY

Building a better
working world

c) Faaliyet raporu ayrıca aşağıdaki hususları da içerir:

- Faaliyet yılının sona ermesinden sonra şirkette meydana gelen ve özel önem taşıyan olaylar,
- Şirketin araştırma ve geliştirme çalışmaları,
- Yönetim kurulu üyeleri ile üst düzey yöneticilere ödenen ücret, prim, ikramiye gibi mali menfaatler, ödenekler, yolculuk, konaklama ve temsil giderleri, aynı ve nakdî imkânlar, sigortalar ve benzeri teminatlar.

Yönetim kurulu, faaliyet raporunu hazırlarken Ticaret Bakanlığının ve ilgili kurumların yaptığı ikincil mevzuat düzenlemelerini de dikkate alır.

5) Bağımsız Denetçinin Yıllık Faaliyet Raporunun Bağımsız Denetimine İlişkin Sorumluluğu

Amacımız, TTK hükümleri çerçevesinde yıllık faaliyet raporu içinde yer alan finansal bilgiler ile Yönetim Kurulunun yaptığı irdelemelerin, Şirketin denetlenen finansal tablolarıyla ve bağımsız denetim sırasında elde ettiğimiz bilgilerle tutarlı olup olmadığı ve gerçeği yansıtıp yansıtmadığı hakkında görüş vermek ve bu görüşümüzü içeren bir rapor düzenlemektir.

Yaptığımız bağımsız denetim, BDS'lere uygun olarak yürütülmüştür. Bu standartlar, etik hükümlere uygunluk sağlanması ile bağımsız denetimin, faaliyet raporunda yer alan finansal bilgiler ve Yönetim Kurulunun yaptığı irdelemelerin finansal tablolarla ve denetim sırasında elde edilen bilgilerle tutarlı olup olmadığına ve gerçeği yansıtıp yansıtmadığına dair makul güvence elde etmek üzere planlanarak yürütülmesini gerektirir.

Bu bağımsız denetimi yürütüp sonuçlandıran sorumlu denetçi Tolga Özdemir'dir.

Güney Bağımsız Denetim ve Serbest Muhasebeci Mali Müşavirlik Anonim Şirketi
A member firm of Ernst & Young Global Limited

Tolga Özdemir, SMMM
Sorumlu Denetçi

15 Mart 2024
İstanbul, Türkiye



İKİNCİ BÖLÜM

- Yönetim Kurulu
- Üst Yönetim
- Denetim Komitesi
- İç Sistemler Birim Yöneticileri
- 2023 Yılına İlişkin Olağan Genel Kurul Toplantısı Gündemi
- Yönetim Kurulu Toplantılarına Katılım
- Organizasyon Şeması
- İnsan Kaynakları Uygulamaları
- İç Sistemler Birimleri
 - o Kurumsal Risk Yönetimi
 - o İç Denetim
 - o İç Kontrol
 - o Aktüerya
- Özet Yönetim Kurulu Raporu
- Brüt Yazılan Primler ve Oranları
- Genel Gider Dağılımları
- Mali Bünyeye İlişkin Bilgiler
- Özet Finansal Bilgiler
- İlişkili Taraf İşlemleri
- Gulf Sigorta Anonim Şirketi'nin Bağlı Şirket Raporu
- Faaliyet Yılıının Sona Ermesinden Sonra Ortaya Çıkan Olaylar

Yönetim Kurulu



Bijan Khosrowshahi Yönetim Kurulu Başkanı

1961 yılında doğdu. 1983'te Drexel Üniversitesi'nde (ABD) Makine Mühendisliği lisans eğitimi, 1986'da işletme yüksek lisansı (MBA) eğitimi aldı. Japonya'da Fuji Fire and Marine Insurance Company'de Başkan ve CEO'luk, Kore Cumhuriyeti'nin başkenti Seul'de AIG'nin Genel Sigorta Operasyonları Başkanlığı yaptı. Halen Londra'daki Fairfax International'da Başkan ve CEO'dur. Ayrıca Gulf Sigorta A.Ş.'nin Yönetim Kurulu başkanıdır.

Fairfax Financial Holdings Limited'in Gulf Insurance Group (Kuveyt), Bahrain Kuwait Insurance (Bahreyn), Arab Misr Insurance (Mısır), Commercial International Bank, CLB (Mısır), Arab Orient Insurance Company (Ürdün), Jordan Kuwait Bank (Ürdün), Alliance Insurance P.S.C. (Dubai) şirketlerinin Yönetim Kurulu Üyesi ve temsilcisidir.



Alaa Mohamed Aly El Zoheiry Yönetim Kurulu Üyesi

1964 yılında doğdu. Mısır uyrukludur. 1986 yılında Sadat Akademisi Yönetim Bilimleri, Yönetim Fakültesi'nde işletme lisansını tamamladı, 1989 yılında da Kahire Üniversitesi Hayat Dışı Sigorta Bölümü'nden yüksek lisans diplomasını aldı. Misr Insurance şirketinde Reasürans Sigortacısı olarak 1988-1990 yılları arasında çalışma hayatına başladı. Sırasıyla Suez Canal Sigorta'da Mühendislik Sigortaları Departmanı Müdür Yardımcısı, ACECIC Sigorta'da Operasyonel Teknik Müdür olarak görev yaptı. Halen Arab Misr Insurance Group (AMIG) şirketinde Yönetici Müdür olarak görevini sürdürüyor. Aynı zamanda Gulf Sigorta Audit ve Risk Komitesi Üyesidir.



Farid Joseph Saber Yönetim Kurulu Üyesi

Kasım 2016'dan bu yana GIG'in Operasyondan Sorumlu CEO Yardımcısıdır. Lisans eğitimini Lübnan Üniversitesi'nde Hukuk ve İşletme Yönetimi alanlarında tamamladı. Bunun yanı sıra sigortacılık alanında da bir diplomaya sahiptir. Tecrübeli bir üst düzey yönetici olarak özgeçmişinde sigorta sektöründe Ortadoğu ve Kuzey Afrika bölgelerinde yaptığı çalışmalar yer alıyor. Ayrıca L'Algerienne vie (AGLIC), Gulf Sigorta, Egypt Life Takaful şirketi ve Gulf Insurance Group'a ait tüm iştiraklerin Yönetim Kurulu Üyeliği görevini yürütüyor. Aynı zamanda Gulf Sigorta Audit ve Risk Komitesi Üyesidir.



Khaled Saoud Al Hasan

Yönetim Kurulu Üyesi

Kuveyt Üniversitesi'nden Siyaset Bilimi ve Ekonomi lisans derecesi ile mezun oldu. Çeşitli pozisyonlarda 30 yıldan uzun bir süredir profesyonel sigortacılık ve yöneticilik deneyimine sahiptir. GIG'e 1978 yılında katıldı. Şu anda GIG'de Yönetim Kurulu Üyesi ve CEO, Suriye'deki Syrain Kuwait Insurance Company'de ise Yönetim Kurulu Başkanı konumundadır. Ürdün'deki Arab Orient Insurance Company, Mısır'daki Arab Misr Insurance Group (AMIG) ve Bahreyn'de Bahrain Kuwait Insurance Company'de Yönetim Kurulu Başkan Yardımcısıdır. Lübnan'daki Arab Reinsurance Company ve Mısır'daki Egyptian Takaful Property & Liability (ETP)'de Yönetim Kurulu Üyesidir. Suudi Arabistan Krallığı'ndaki Buruj Cooperative Insurance Company'de ise İdari Müdür olarak görev yapıyor.



Sherif Abdelmoamen Abdelsattar Mousa

Yönetim Kurulu Üyesi

Muhasebe lisans derecesini Mısır'da bulunan Ain Sham Üniversitesi'nden Mayıs 2003'te aldı. Sigortacılık sektöründeki kariyerine Allianz Mısır'da Sigortalama ve Muhasebe Departmanlarında dört yıl görev yaparak başladı. Ekim 2008'de GIG'e katılarak burada ciddi bir deneyim kazandı. Kurumsal Finans, Finansal Analizler, Uluslararası Finansal Raporlama, Bütçeleme ve Stratejik Planlama konularında profesyonel eğitim etkinlikleri ile uzmanlığını güçlendirdi ve GIG'de birçok kez terfi almayı başardı. Halen Gulf Sigorta A.Ş.'de Risk ve Denetim Komiteleri Üyesi, Yönetim Kurulu Üyesi ve Gulf Insurance Group'un da Bölgesel Operasyonlar Müdürüdür. Aynı zamanda Gulf Sigorta Audit ve Risk Komitesi Üyesidir.



Muammer Süleyman Sağıroğlu

Yönetim Kurulu Üyesi ve Genel Müdür

1969 yılında İzmir'de doğdu. Austin Üniversitesi (Teksas) Pazarlama Bölümü'nden mezun oldu. Maryland College Park Üniversitesi'nde Finans alanında yüksek lisans eğitimini tamamladı. Meslek hayatına 1995 yılında, Aegon ABD iştiraki olan Monumental Acente Grubu'nda başladı. Eylül 1999-Nisan 2012 tarihleri arasında Chartis (AIG) Sigorta'da Tüketici Sigortalı branşında 21 ülkeden sorumlu olarak çalıştı. Nisan 2012 itibarıyla Chartis (AIG) Sigorta Genel Müdürü olarak göreve geldi. Haziran 2016 itibarıyla Gulf Sigorta bünyesinde Yönetim Kurulu Üyeliği ve Genel Müdür olarak görevini sürdürüyor. Aynı zamanda GIG Kuveyt Yönetim Kurulu ve Audit Komitesi Üyesidir.

Üst Yönetim



Muammer Süleyman Sağıroğlu Yönetim Kurulu Üyesi ve Genel Müdür

1969 yılında İzmir'de doğdu. Austin Üniversitesi (Teksas) Pazarlama Bölümü'nden mezun oldu. Maryland College Park Üniversitesi'nde Finans alanında yüksek lisans eğitimini tamamladı. Meslek hayatına 1995 yılında, Aegon ABD iştiraki olan Monumental Acente Grubu'nda başladı. Eylül 1999-Nisan 2012 tarihleri arasında Chartis (AIG) Sigorta'da Tüketici Sigortaları branşında 21 ülkeden sorumlu olarak çalıştı. Nisan 2012 itibarıyla Chartis (AIG) Sigorta Genel Müdürü olarak göreve geldi. Haziran 2016 itibarıyla Gulf Sigorta bünyesinde Yönetim Kurulu Üyeliği ve Genel Müdür olarak görevini sürdürüyor. Aynı zamanda GIG Kuveyt Yönetim Kurulu ve Denetim Komitesi Üyesidir.



Ayşe Figen Gardet Genel Müdür Yardımcısı (Alternatif Dağıtım Kanalları Pazarlama ve Kurumsal İletişim, Operasyon, Global Müşteriler)

1972 yılında Ankara'da doğdu. 1995 yılında Boğaziçi Üniversitesi İngilizce Öğretmenliği Bölümü'nden mezun oldu. 1998'de University of California Berkeley'de İletişim ve Pazarlama eğitimi aldı. 2000-2007 yılları arasında ABD'de sırasıyla, Carpenter Moore, ABD Insurance ve Wells Fargo brokerlikte görev yaptı. Sigorta sektörüne girmeden önce üç yıl boyunca San Francisco bazlı bir internet şirketinde proje yöneticiliği yaptı. 2007-2017 yılları arasında AIG Sigorta'da Ticari Sigortalar Müdürlüğü, Satış Grup Müdürlüğü ve Genel Müdürlük görevlerini üstlendi. 2017 yılında Ekonomist dergisinin seçtiği Türkiye'nin En Güçlü 50 Kadın CEO'su arasında yer aldı. Mayıs 2017'den bu yana Gulf Sigorta'da Kurumsal İletişim ve Pazarlama, Alternatif Dağıtım Kanalları, Operasyon ve Global Programlardan Sorumlu Genel Müdür Yardımcısı olarak görev yapıyor.



Gonca Ulusoy Genel Müdür Yardımcısı (Teknik ve Reasürans)

1977 yılında Ankara'da doğdu. Yıldız Teknik Üniversitesi İnşaat Mühendisliği Bölümü'nde lisans eğitimini, Geoteknik Anabilim Dalında "Deprem Risk Analizi" üzerinde yüksek lisans eğitimini tamamladı. Meslek hayatına 1999 yılında Emek Sigorta'da başladı. 2002 yılında Şeker Sigorta da Reasürans & Oto Dışı Underwriting Yöneticiliği, 2003 yılı itibarıyla Aviva Sigorta da sırasıyla Reasürans, Ürün & Underwriting Müdürlüğü ve Kurumsal Satış Bölge Müdürlüğü görevlerinde yer aldıktan sonra, Dubai Star Sigorta ve KMD Brokerlik Şirketinde Genel Müdür Yardımcılığı yaptı. Bu görevlerine ek olarak Türkiye Sigorta, Reasürans ve Emeklilik Şirketleri Birliği bünyesinde çeşitli komitelerde çalıştı. Ağustos 2016'da Gulf Sigorta bünyesine katıldı. Halen Gulf Sigorta Teknik ve Reasüranstan Sorumlu Genel Müdür Yardımcılığı görevini yürütüyor.



Muharrem Güven

Genel Müdür Yardımcısı (Mali İşler)

1968 yılında doğdu. İstanbul Üniversitesi İktisat Fakültesi'nden mezun oldu. 1 Şubat 1994 tarihinde AIG Sigorta'da Muhasebe ve Mali İşler Departmanı'nda göreve başladı. AIG Sigorta'da Teknik ve Mali İşlerden Sorumlu Genel Müdür Yardımcısı ve Yönetim Kurulu Üyesi olarak görev yaptı. Halen Gulf Sigorta'da Mali İşlerden Sorumlu Genel Müdür Yardımcılığı görevini yürütüyor.



Sibel Sevinç

Genel Müdür Yardımcısı (Satış)

1972 yılında İstanbul'da doğdu. İstanbul Üniversitesi İşletme Fakültesi'nden mezun olduktan sonra 1994 yılında Assitalia L'assicirazioni D'Italia S.P.A Acenteler Servisi'nde meslek hayatına adım attı. 1995 yılında Emek Sigorta'da Kurumsal Müşteriler Bölge Yönetmeni olarak görev aldı. 1998 yılından sonra sırasıyla AIG Sigorta ve Aviva Sigorta'da Pazarlama ve Satış departmanlarında yöneticilik yaptı. Eylül 2016'da katıldığı Gulf Sigorta'da Satıştan Sorumlu Genel Müdür Yardımcısı olarak görev yapıyor.



Yeşim Başaran

Genel Müdür Yardımcısı (İnsan Kaynakları ve İdari İşler)

1965 yılında doğdu. İstanbul Üniversitesi Kimya Mühendisliği Bölümü'nden mezun oldu. İstanbul Üniversitesi İşletme Fakültesi Uluslararası İlişkiler yüksek lisans programını tamamladıktan sonra 1989 yılında Unilever'de iş hayatına adım attı. Haziran 1997'de AIG Sigorta'da çalışmaya başladı. 2012-2017 yılları arasında Genel Müdür Yardımcılığı görevini yürüttü. Halen Gulf Sigorta İnsan Kaynakları ve İdari İşlerden Sorumlu Genel Müdür Yardımcısı olarak görev yapıyor. Aynı zamanda ICF (International Coaching Federation) onaylı profesyonel koçluk sertifikasına sahiptir.

Denetim Komitesi Üyeleri

Alaa Mohamed Aly El Zoheiry Denetim Komitesi Başkanı

1964 yılında doğdu. Mısır uyrukludur. 1986 yılında Sadat Akademisi Yönetim Bilimleri, Yönetim Fakültesi'nde işletme lisansını tamamladı, 1989 yılında da Kahire Üniversitesi Hayat Dışı Sigorta Bölümü'nden yüksek lisans diplomasını aldı. Mısır Insurance şirketinde Reasürans Sigortacısı olarak 1988-1990 yılları arasında çalışma hayatına başladı. Sırasıyla Suez Canal Sigorta'da Mühendislik Sigortaları Departmanı Müdür Yardımcısı, ACECIC Sigorta'da Operasyonel Teknik Müdür olarak görev yaptı. Halen Arab Misr Insurance Group (AMIG) şirketinde Yönetici Müdür olarak görevini sürdürüyor. Aynı zamanda Gulf Sigorta Audit ve Risk Komitesi Üyesidir.

Gül Gökçe Denetim Komitesi Üyesi

1966 yılında İstanbul'da doğdu. ODTÜ Ekonomi Bölümü'nden mezun oldu. Profesyonel iş yaşamına 1989 yılında başladı. 2003 yılından 2017'ye kadar AIG Sigorta'da Ferdi Kaza Kurumsal Satış Müdürü, Operasyon Müdürü, Uyum Görevlisi ve İç Denetim Müdürü olarak çalıştı. 2017-2022 yılları arasında Gulf Sigorta'da İç Denetim Direktörlüğü yaptı.

Sherif Abdelmoamen Abdelsattar Mousa Denetim Komitesi Üyesi

Muhasebe lisans derecesini Mısır'da bulunan Ain Sham Üniversitesi'nden Mayıs 2003'te aldı. Sigortacılık sektöründeki kariyerine Allianz Mısır'da Sigortalama ve Muhasebe Departmanlarında dört yıl görev yaparak başladı. Ekim 2008'de GIG'e katılarak burada ciddi bir deneyim kazandı. Kurumsal Finans, Finansal Analizler, Uluslararası Finansal Raporlama, Bütçeleme ve Stratejik Planlama konularında profesyonel eğitim etkinlikleri ile uzmanlığını güçlendirdi ve GIG'de birçok kez terfi almayı başardı. Halen Gulf Sigorta A.Ş.'de Risk ve Denetim Komiteleri Üyesi, Yönetim Kurulu Üyesi ve Gulf Insurance Group'un da Bölgesel Operasyonlar Müdürüdür. Aynı zamanda Gulf Sigorta Audit ve Risk Komitesi Üyesidir.

İç Sistemler Birimleri Yöneticileri

Ayça Kutay İç Denetim Direktörü

1968 yılında Erzurum'da doğdu. İstanbul Teknik Üniversitesi İşletme Mühendisliği Bölümü'nden mezun oldu. Profesyonel iş yaşamına 1990 yılında Net Bank'ta başladı. Daha sonra sırasıyla İmtaş Sigorta'da Risk Mühendisi, Axa Oyak Sigorta'da Pazarlama, Satış ve Teknik Birimlerinde Yönetici, Nippon Sigorta'da Satış Birim Yöneticisi, Garanti Sigorta'da Satış Yöneticisi olarak görev yaptı. 2006 itibarıyla AIG Sigorta'da Nakliyat Sigortaları Satış Müdürü, Türkiye ve Doğu Avrupa Ülkelerinden Sorumlu Nakliyat Sigortaları Müdürü, Gulf Sigorta yapılanmasında İstanbul Dağıtım Kanallarından Sorumlu Satış Direktörü olarak görev aldı. 1 Temmuz 2022 tarihinden itibaren Gulf Sigorta'da İç Denetim Direktörü olarak görev yapmaktadır.

Celal Pekdemir İç Kontrol Direktörü

American Home Sigorta'daki görevine 1989 yılında Global Müşteriler Temsilcisi olarak başladı. 1990 yılında Yangın ve Mühendislik Sigortaları Müdür Yardımcısı oldu ve departmanın yeni yapısının inşasında kilit görev aldı. 2002 yılında Yangın ve Mühendislik Sigortaları Müdürlüğüne getirildi ve dengelenmiş dağıtım kanalı stratejisi ve network ile broker, acente ve reasürans kanallarının tutarlı ve kârlı olarak büyütülmesinde pay sahibi oldu. 2008'de KOBİ Sigortaları Departmanı'nı kurarak buraya direktör olarak atandı. 2009 yılında global yapılanma gereği Uyum Direktörlüğü görevine getirildi. 2017-23 yılları arasında Gulf Sigorta İç Kontrol Uyum Direktörü olarak görev yaptı. 2023'ten itibaren ise İç Kontrol Direktörü olarak görev yapıyor. L.A. ISC Preston University Uluslararası İşletme yüksek lisans diplomasına sahiptir.

Işın Şenalp Kurumsal Risk Yönetimi Direktörü

1980 yılında doğdu. İstanbul Üniversitesi İnşaat Mühendisliği Bölümü'nden mezun oldu. İstanbul Teknik Üniversitesi Yapı İşletmesi anabilim dalında yüksek lisans yaptı. 2006 yılına kadar Genel Sigorta'da teknik ve reasürans departmanlarında çeşitli pozisyonlarda çalıştı. 2006 yılında AIG Sigorta'da göreve başladı. Enerji Sigortaları Underwriting Müdürü olarak görev yaptı. 2017 yılı itibarıyla Gulf Sigorta'da Kurumsal Risk Müdürü, 2023 yılında ise Kurumsal Risk Yönetimi Direktörü oldu.

Ozan Eren Kaygusuz Aktüerya Birim Yöneticisi

Lisans eğitimini 2010 yılında Hacettepe Üniversitesi Aktüerya Bilimleri Bölümü'nde tamamladı. Kariyerine 2010 yılında Demir Hayat Sigorta'da başladı. Mapfre Sigorta ve Güneş Sigorta bünyesinde Aktüerya ve Fiyatlama Departmanı'nda çeşitli pozisyonlarda görev aldı. 2017 yılı itibarıyla Gulf Sigorta'da meslek hayatına devam etti. 2022 yılında Gulf Sigorta Aktüerya Birim Yöneticisi olarak atandı. Aktüer unvanına sahiptir.

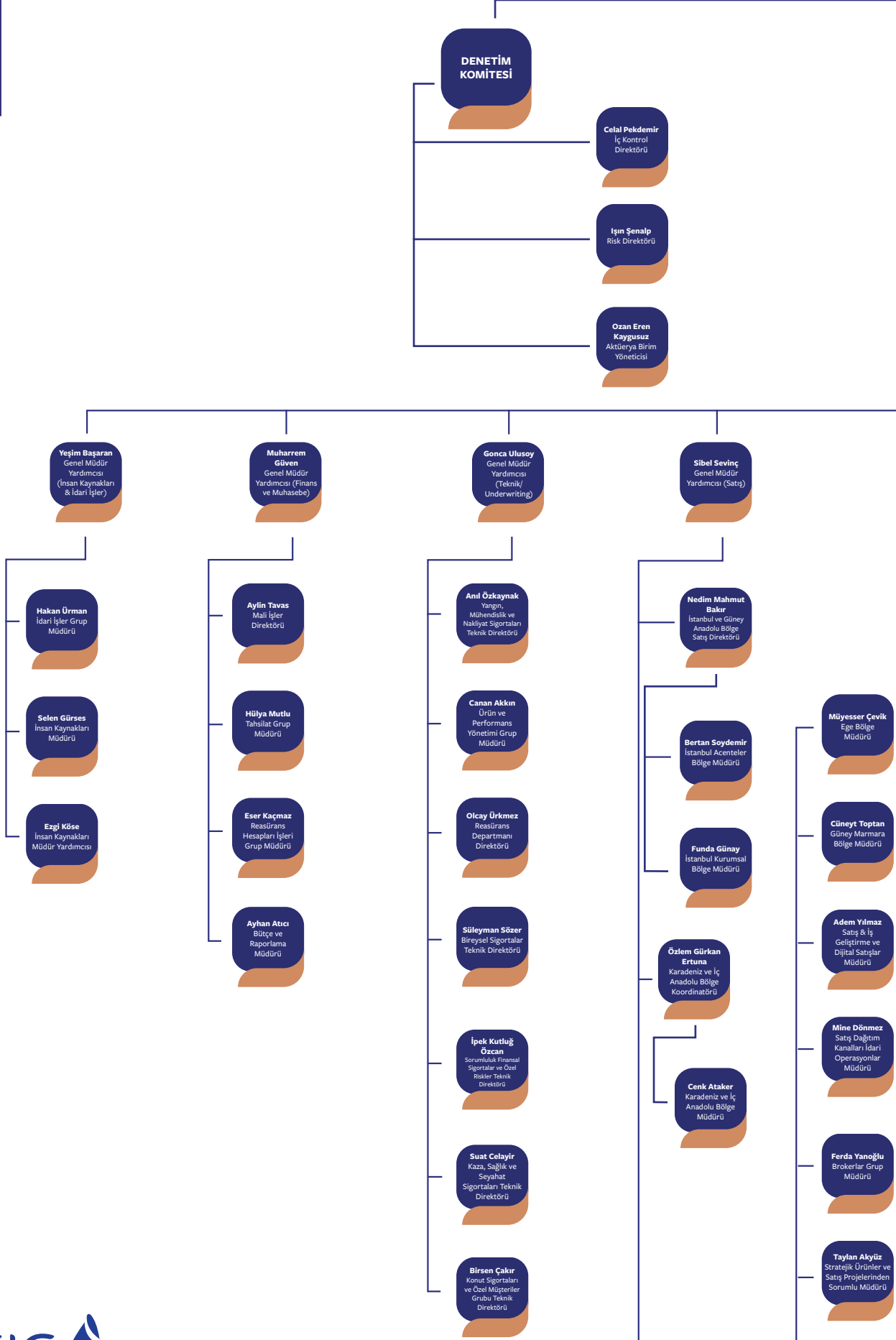
2023 Yılına İlişkin Olağan Genel Kurul Toplantısı Gündemi

1. Divan başkanı, oy toplama memuru ve kâtipten oluşan Başkanlık Divanı'nın seçimi,
2. Toplantı sonunda tutanakların imzalanması için Toplantı Başkanlığı'na yetki verilmesi,
3. 2023 mali yılına ait Yönetim Kurulu Yıllık Faaliyet Raporu'nun okunması ve müzakere edilmesi,
4. 2023 mali yılına ait Bağlılık Raporu'nun okunması ve müzakere edilmesi,
5. 2023 mali yılına ilişkin Bağımsız Denetçi Raporu'nun okunması ve görüşülmesi,
6. 2023 mali yılına ait bilânço ve kâr/zarar cetvellerinin okunarak tasdik edilmesi konusunda karar alınması,
7. Yönetim Kurulu Başkan, Başkan Yardımcısı ve Üyelerinin 2023 yılına ait muamele, fil ve işlerinden ötürü ibra edilmeleri konusunda karar alınması,
8. Şirket'in 1 Ocak 2023-31 Aralık 2023 dönemine ilişkin faaliyetlerinden varsa elde edilen kârın, pay sahiplerine dağıtılması veya dağıtılmayıp ihtiyari yedek akçe olarak ayrılması konusunda karar alınması,
9. Yönetim Kurulu üyelerine ödenecek huzur hakkı, ücretler konusunda karar alınması,
10. 2023 mali yılı için bağımsız denetim şirketinin seçilmesi,
11. Yönetim Kurulu Başkan, Başkan Vekili ve Üyelerine Türk Ticaret Kanunu'nun 395. ve 396. maddelerinde belirtilen hususlarda faaliyetlerde bulunabilmesi için izin verilir verilmemesi hususunun görüşülmesi,
12. Dilekler ve kapanış.

Yönetim Kurulu Toplantılarına Katılım

| YK Kararı Tarihi | YK Kararı Numarası | YK Katılım Durumu | Oybirliği/ Oyçokluğu |
|------------------|--------------------|-----------------------------------|----------------------|
| 01/02/2023 | 2023/1 | Tüm YK üyelerinin katılımı mevcut | Oybirliği |
| 03/03/2023 | 2023/2 | Tüm YK üyelerinin katılımı mevcut | Oybirliği |
| 03/03/2023 | 2023/3 | Tüm YK üyelerinin katılımı mevcut | Oybirliği |
| 13/03/2023 | 2023/4 | Tüm YK üyelerinin katılımı mevcut | Oybirliği |
| 13/03/2023 | 2023/5 | Tüm YK üyelerinin katılımı mevcut | Oybirliği |
| 13/03/2023 | 2023/6 | Tüm YK üyelerinin katılımı mevcut | Oybirliği |
| 22/05/2023 | 2023/7 | Tüm YK üyelerinin katılımı mevcut | Oybirliği |
| 22/05/2023 | 2023/8 | Tüm YK üyelerinin katılımı mevcut | Oybirliği |
| 22/05/2023 | 2023/9 | Tüm YK üyelerinin katılımı mevcut | Oybirliği |
| 27/07/2023 | 2023/10 | Tüm YK üyelerinin katılımı mevcut | Oybirliği |
| 15/08/2023 | 2023/11 | Tüm YK üyelerinin katılımı mevcut | Oybirliği |
| 06/09/2023 | 2023/12 | Tüm YK üyelerinin katılımı mevcut | Oybirliği |
| 06/09/2023 | 2023/13 | Tüm YK üyelerinin katılımı mevcut | Oybirliği |
| 06/09/2023 | 2023/14 | Tüm YK üyelerinin katılımı mevcut | Oybirliği |
| 06/09/2023 | 2023/15 | Tüm YK üyelerinin katılımı mevcut | Oybirliği |
| 30/11/2023 | 2023/16 | Tüm YK üyelerinin katılımı mevcut | Oybirliği |
| 30/11/2023 | 2023/17 | Tüm YK üyelerinin katılımı mevcut | Oybirliği |
| 30/11/2023 | 2023/18 | Tüm YK üyelerinin katılımı mevcut | Oybirliği |
| 30/11/2023 | 2023/19 | Tüm YK üyelerinin katılımı mevcut | Oybirliği |
| 30/11/2023 | 2023/20 | Tüm YK üyelerinin katılımı mevcut | Oybirliği |
| 30/12/2023 | 2023/21 | Tüm YK üyelerinin katılımı mevcut | Oybirliği |

Organizasyon Şeması



YÖNETİM KURULU

Süleyman Sağiroğlu
Yönetim Kurulu Üyesi
Genel Müdür

Ayça Kutay
İç Denetim
Direktörü

Gül Gökçe
Denetim
Komitesi Üyesi

Ayşe Gündet
Genel Müdür
Yardımcısı
(Alternatif Dağıtım Kanalları,
Operasyonel ve Kurumsal
İletişim ve Pazarlama)

Sevil Furat
Hasar Direktörü

Yaşar Murat
Bedir
Bilgi Teknolojileri
Direktörü

Gülnur Camcı
Hukuk ve Uyum
Direktörü

Semra Yiğit
IT Uygulama
Projeleri Destek
Müdürü

Burcu Ertan
Bankasürans ve
Seyahat Sigortaları
Direktörü

Volkan Emir
Uzatılmış Garanti
ve Özel Ürünler
Direktörü

Sedef Taşar
Kurumsal
İletişim Müdürü

Onur Orbay
Pazarlama Müdür
Yardımcısı

Rennan Altıntaş
Operasyon
Direktörü

Orhan Alp
Kahvecioğlu
Hasar Grup
Müdürü

Levent Şimşek
Hasar Birim
Müdürü

İlgin Uzun
Hasar Müdür
Yardımcısı

Hüseyin Hamza
IT Uygulamaları
Grup Müdürü

Settar Çakar
Bilgi Teknolojileri
Güvenlik ve
Altyapı Müdürü

Necfe Sezgin
Kıdemli
Raporlama
Uzmanı

Mehmet İker
Mete
BT Sistem
Entegratörü

İnsan Kaynakları Uygulamaları

Gulf Sigorta İnsan Kaynakları Stratejisi

Gulf Sigorta, insan kaynağının ve bu kaynağa yatırım yapmanın en önemli örgütsel stratejik başarıyı sağlayacağına inanır. Şirketin performansını yükseltecek ve sürdürülebilir rekabette insan ve insana yatırıma odaklanan girişim ve uygulamalar birbiriyle ve şirketin stratejik hedefleri ile bağlantılıdır. Bu çerçevede insan kaynakları fonksiyonu ve politikaları Şirketin organizasyon yapısında, büyüme hedeflerinde, yatırıma ait yurtdışı ve yurtiçi kararlarında kritik ve etkin bir rol oynar.

Gulf Sigorta'da çalışanlar çok değerli ve önemli bir kaynak ve sermaye olarak kabul edilir. Şirketin ana sorumluluğu çalışanlarına kişisel ve mesleki gelişimlerine katkıda bulunacak zengin bir çalışma ortamı yaratmaktır. Çalışanların kendi kariyerlerine yön verebilmelerini sağlayacak fırsat ve uygulamaları düzenlemek üzere Şirketin büyüme planları dikkate alınarak hedefler belirlenir.

Gulf Sigorta'da her çalışan kendi işinin sahibidir ve Şirketi piyasada daima ileriye taşıyan itici bir güçtür.

İşe Alım

Gulf Sigorta'da işe alım sürecinde en temel hedef doğru pozisyona doğru adayı yönlendirmektir. Adaylara kendilerini rahatça ifade edebilecekleri bir görüşme süreci sağlanır. Bütün görüşmeler objektif olacak şekilde, standart bir sürecin takip edilmesini sağlamak üzere yapılandırılmaktadır. Deneyim ve yetkinlik olarak işe en uygun adaylara ulaşabilmek için Şirket aşağıdaki kaynakları kullanır;

- Şirketin anlaşmalı olduğu web tabanlı işe alım sitesine ilan verilir.
- İnsan Kaynakları Departmanı'nın kurumsal e-posta adresine gelen özgeçmişler incelenir.
- Şirket çalışanlarından İnsan Kaynakları Departmanı'na referansla gönderilen özgeçmişler incelenir; gerekli durumlarda Şirket çalışanlarına pozisyonla ilgili tekrar duyuru yapılır.
- Belirli pozisyonlarda insan kaynakları danışmanlık firmalarına başvurulur.
- Gerektiğinde alternatif kanallarla da pozisyonun duyurusu yapılır. (Örneğin üniversitelerin web siteleri, belirli mail gruplarına mailing yolu vb.)

- Gerektiğinde alternatif sosyal medya mecraları üzerinden adaylara ulaşılır.

Ulaşılan özgeçmişler üzerinden yapılan ilk değerlendirme sonrası uygun adaylar İnsan Kaynakları Departmanı tarafından ilk görüşmeye davet edilir. Amaç hem adayları yakından tanıyarak Şirket değerleriyle uyumlu olup olmadıklarını anlamak hem de onlara başvurdukları şirketi ve içinde bulunduğu sektörü tanıtmaktır.

Şirket ve çalışanın birbirini tanımasını çok önemli bir değer olarak gören Gulf Sigorta bunu başarabilmenin, sağlıklı ve uzun vadeli bir çalışma ilişkisi kurabilmenin en temel şartı olduğuna inanır. Bu amaçla her pozisyon için işe alım süreci başlamadan önce ilgili yönetici ile beraber pozisyonun yetkinlik haritası çıkarılır. Görüşmelerde yetkinlik bazlı mülakatlar uygulanarak adayın pozisyon için uygunluğu ölçümlenir. İnsan Kaynakları Departmanı ile yapılan ilk görüşme sonrası değerlendirme olumlu olduğu takdirde departman yöneticileri ile kademeli mülakat sürecine devam edilir. Son aşamada İnsan Kaynakları Departmanı ve ilgili iş biriminin birlikte yapacağı değerlendirmeye olumlu bulunan adaylar için referans kontrolleri yapılarak süreç tamamlanır ve belirlenen adaya İnsan Kaynakları Departmanı tarafından iş teklifi yapılır. Sonuç her ne olursa olsun görüşülen her adayı görüşme sonucu ile ilgili bilgilendirmeye ayrı bir önem ve özen gösterilir.

Kariyer Planlama

Gulf Sigorta etkin bir kariyer gelişimi ve yönetimi uygulayarak çalışanın şirket içerisindeki performansı, motivasyonu ve çalışanın bağlılığını arttırmayı amaçlar. İnsan Kaynakları Departmanı ve bağlı oldukları yöneticiler tarafından yakından izlenir.

Gulf Sigorta'da bütün çalışanlar ve görev aldıkları pozisyonun gerektirdiği sorumluluk alanları eşit derecede önemlidir ve Şirketin başarı ve devamlılığına aynı oranda katkı sağlamaktadır. Şirketin dönemsel olarak belirlediği strateji ve hedefler, Şirketin mevcut piyasa konumu ile birlikte değişen piyasa koşulları da dikkate alınarak yılda bir kere organizasyon içinde bulunan kritik pozisyonlar belirlenir. Kritik pozisyonlar dikkate alınarak yedekleme planı çalışması yapılır.

Şirketin yedekleme planı tamamlandıktan sonra belirlenen çalışanların öngörülen pozisyonda görev almaları için ihtiyaçları olan eğitim ve gelişim adımları hazırlanır.

Şirketin farklı birimleri arasında yatay geçişlerin kolaylıkla yapılabilmesi amacıyla esnek bir yapılanma oluşturulmuştur.

Performans Değerlendirme

Gulf Sigorta'nın başarısı çalışanlarının başarısına bağlıdır. Yöneticiler, performans değerlendirmesi yaparken hem "ne başarıldığına" (sonuç) hem de "nasıl başarıldığına" (davranışsal boyut) odaklanılır.

Performans yönetim sisteminin özünde her bir çalışanın yöneticisiyle oluşturduğu ortaklık yer alır. Bu sistem çalışan ve yöneticinin, hedefler, başarıya götüren davranışlar ve gelişim süreci hakkında düzenli olarak görüşme yapması ile en iyi şekilde işler. İnsan Kaynakları Departmanı performans yönetimi süreci boyunca eğitimler kanalıyla bu ortaklığı destekler. Yöneticiler ve İnsan Kaynakları Departmanı bu süreç boyunca çalışanları destekliyor olsa da performans kişinin kendi sorumluluğundadır.

Eğitim ve Gelişim

Gulf Sigorta çalışanlarının mesleki ve bireysel becerilerini geliştirebilmeleri için farklı eğitim/gelişim kaynaklarına erişimlerine fırsat tanınır. Profesyonel ve teknik yetkinliklerin geliştirilmesi kariyer aşamalarının gerçekleşmesi için belli bir plan çerçevesinde çalışana destek sağlanır.

Şirket İçi Mentorluk Programı: Gulf Sigorta'da mentorluk programı temelde etkili ve yapıcı geri bildirim vererek öğrenmeyi ve gelişmeyi destekleyen paylaşmaya dayalı bir sistemdir. Mentorluk ilişkisi ile kişiye özel gelişme ve öğrenme fırsatları sunarken; programın uygulaması da oldukça esnekler.

Mentor ve menti olan çalışanlarımız için mentorluk süreci birçok farklı öğrenme metodu ile koordineli devam ederek çarpıcı gelişim ve başarılarla ulaşmaktadır. Bu sürecin en değerli kaynağı tecrübenin paylaşılması ve farklı öğrenme, gelişim fırsatlarının fark edilmesini sağlamasıdır.

Teknik Eğitimler: Çalışanın, mesleki uzmanlık alanıyla ilgili kurs, seminer vb. eğitim programları ile İngilizce dilbilgisini geliştirmek üzere talep ettiği eğitimlere şirket desteği sağlanır.

Gulf'ta Yaşam

Açık Ofis ile Şeffaf İlişkiler: Çalışanlara, Şirket değerlerinin yansıması olacak şekilde şeffaf ve keyifli bir çalışma ortamı sağlamak üzere açık ofis olarak tasarlanmıştır. Tüm çalışanlarımız birbirleri ve üst yönetim ile rahatlıkla iletişim kurabilmektedir.

Hibrit Çalışma Modeli: Gulf Sigorta'nın çalışma modeli hibrit çalışma modelidir. Uzaktan çalışma için gerekli teknolojik imkânlar sunduğumuz çalışanlarımız, fonksiyonları için belirlenmiş günlerde uzaktan çalışma yapmaktadırlar.

Hibrit çalışmada, çalışanlarımızın iş-özel hayat dengesini desteklemek üzere ofis günlerinde evden çalışma tercih edebilmesi için "Evden Çalışma İzni", yaz aylarında şehir dışında çalışma esnekliği sağlamak için ise "Uzaktan Çalışma İzni" hayata geçirilmiştir.

Hibrit Çalışmada Dijitalleşen İK: Hibrit çalışma modelinin hayata geçmesi ile birlikte çalışanlarımızın çalıştığı yer ve konumdan bağımsız ihtiyaç duyduğu tüm bilgiye erişimini sağlamak öncelikli hedefimiz olmuştur. İnsan Kaynakları süreçlerinde dijitalleşmeyle ilgili tüm gelişmeleri yakından takip ediyor ve ileriye dönük planlarımızı bu şekilde oluşturuyoruz. Bu nedenle, sahip olduğumuz altyapıyı sürekli geliştirmeye odaklanıyor ve tüm süreçlerimizi kapsayacak şekilde dijital platformumuza adapte ediyoruz.

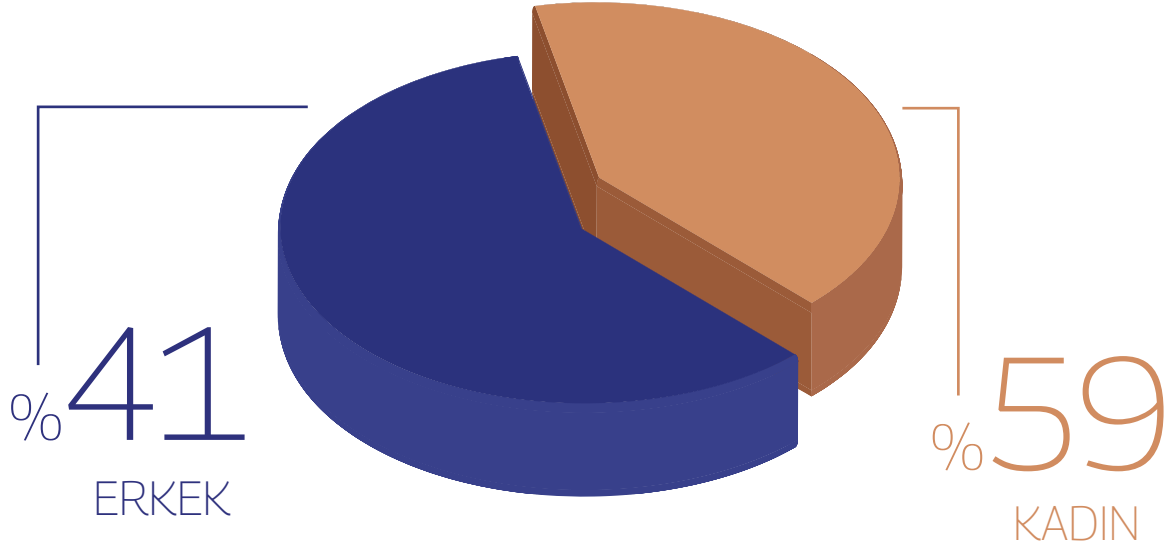
İş'te dijital süreçlerimiz;

- Çalışan Özlük & Raporlama & İzin Veri Merkezi
- Bordrolama
- Performans
- Eğitim
- Oryantasyon Süreci
- Mentorluk Programı
- Gelişim & Yetenek Yönetimi
- Kariyer Planlama & Yedekleme

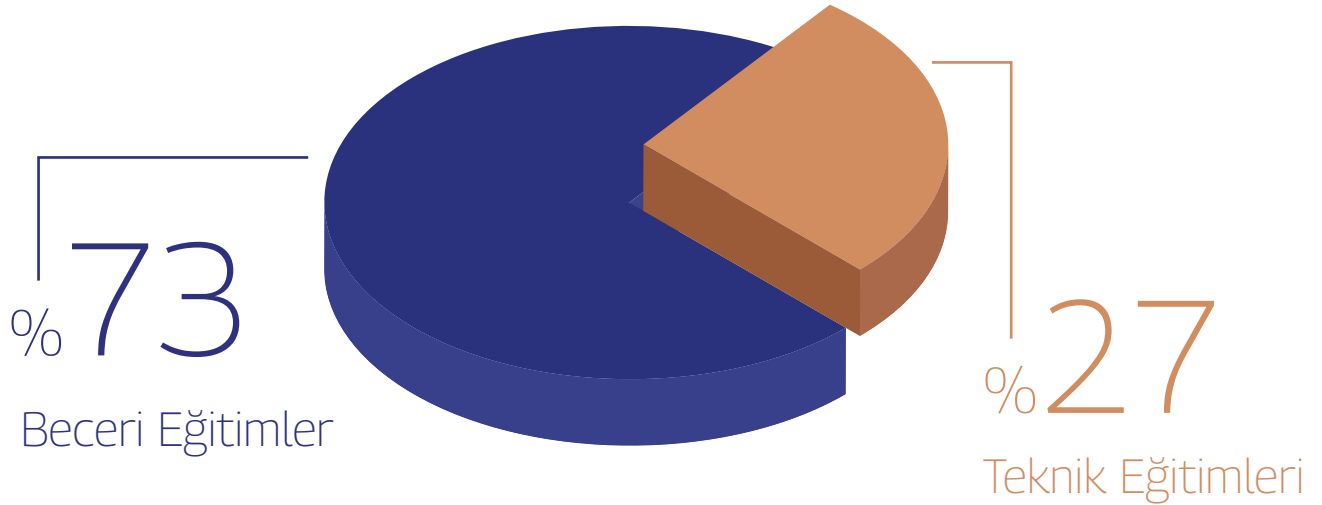
Diğer Yan Haklar: Çalışanlara öğle yemeği, özel sağlık/hayat sigortası, ulaşım ve uzaktan çalışma ödeneği gibi alanlarda yan haklar sağlanmakta; hem değişen ekonomik koşullara hem de çalışan ihtiyaçlarına uygun olarak bu haklar düzenli olarak gözden geçirilmektedir. Gulf Sigorta, çalışanlarını iyi anladığı için onlar tarafından da iyi anlatılan bir şirkettir. Kanuni izinlere ek olarak çalışanların bir günlük doğum günü izni hakkı da bulunmaktadır.

Gulf Sigorta Çalışan Profili

Çalışan Sayısı: 266
Kadın-Erkek Çalışan Oranı: %59 - %41



Yaş (Ortalama): 39
Çalışma Süresi (Ortalama): 8
Personelin Devinim Oranı: %16,15
Eğitim Durumu (Lisans ve Lisansüstü): %79



| Eđitim ve Gelişim Programları | Adam Saat Katılımcı Sayısı*Eđitim Saati |
|-------------------------------|--|
| Teknik Eđitimler | 291 |
| Beceri Eđitimleri | 769 |
| Toplam | 1.060 |

Gulf Sigorta Departmanların Dađılım Oranı

| Üretim Departmanları | Çalışan sayısı | Oran (%) |
|----------------------|----------------|-------------|
| Teknik/Underwriting | 36 | 13,5 |
| Toplam | 36 | 13,5 |

| Servis Departmanları | Çalışan sayısı | Oran (%) |
|--------------------------------|----------------|-------------|
| Alternatif Dađıtım Kanalları | 15 | 5,6 |
| Bilgi Teknolojileri | 19 | 7,1 |
| Finans ve Muhasebe | 24 | 9,0 |
| Hasar | 42 | 15,8 |
| Hukuk | 2 | 0,8 |
| İdari işler | 11 | 4,1 |
| İnsan kaynakları | 3 | 1,1 |
| Kurumsal İletişim ve Pazarlama | 2 | 0,8 |
| Operasyon | 48 | 18, |
| Satış | 50 | 18,8 |
| Yönetim | 6 | 2,3 |
| Toplam | 222 | 83,5 |

| İç Sistemler | Çalışan sayısı | Oran (%) |
|------------------------|----------------|------------|
| Aktüerya | 3 | 1,1 |
| Denetim | 1 | 0,4 |
| İç Denetim | 2 | 0,8 |
| İç Kontrol/Uyum | 1 | 0,4 |
| Kurumsal Risk Yönetimi | 1 | 0,4 |
| Toplam | 8 | 3,0 |
| Genel Toplam | 266 | 100 |

İç Sistemler Birimleri Kurumsal Risk Yönetimi

Şirketin Dâhil Olduğu Risk Grubu ile Yaptığı İşlemler

Gulf Sigorta dâhil olduğu risk grubu kapsamında, risk grubunun şirketlerine yönelik her türlü sigortacılık hizmetinde, "üçüncü" taraflara uyguladığı politika ve prosedürleri uygulamaktadır. Şirketimizin 2023 yılı içerisinde, dâhil olduğu risk grubu ile yaptığı işlemlerin detaylarına ve bu işlemlere dair açıklamalara faaliyet raporu içeriğinde yer alan finansal tablo dipnotlarımızdan 45 numaralı dipnotta yer verilmiştir.

Risk Türleri İtibarıyla Uygulanan Risk Yönetimi Politikalarına İlişkin Bilgiler

Şirketimiz, güçlü risk yönetimi uygulamalarının devamlı başarı ve kârlı büyüme için temel olduğuna inanmaktadır. Etkin risk yönetimi şirketin operasyonu sırasında karşı karşıya kaldığı tüm risk kategorilerinin belirlenmesi, anlaşılması ve gerekli kişilere iletilmesi ile mümkündür. Şirketimizin uygulamakta olduğu Risk Yönetimi Çerçeve Politikası ve bağlı risk politikaları yazılı esaslar halinde Yönetim Kurulu tarafından uygulamaya konulmuştur. Şirketimiz Risk Yönetim Politikaları aşağıdakileri kapsamaktadır;

Risk Yönetimi Çerçeve Politikası: Risk Yönetimi Çerçeve Politikası, şirket içerisindeki her türlü kaynaktan gelecek olan risklerin uzun vadeli finansal kapasite ve değer yaratımını destekleyecek şekilde yönetilmesi ve bu amaçla belirlenmiş politikalar ve limitler doğrultusunda hareket edilmesini kapsamaktadır. Bu kapsamda risk yönetiminin nihai hedefi Şirketimizin stratejik hedeflerini gerçekleştirme olasılığını en yüksek düzeye çıkarmaktır. Stratejik hedefler uzun süreli uygulanabilirlik ve değer yaratımı üzerine kurulmuştur.

Sigortalama/Yazım Riski: Sigorta işlemlerine ilişkin sigortalama/yazım riski, sigorta yapılırken beklentilerle göreceli olarak sigortalanan olayların zamanlaması, sıklığı ve şiddetinde görülen dalgalanmalar anlamına

gelmektedir. Sigortalama riskinin kilit bileşenleri sigortalama, zamanlama, rezerv ayırma ve kümül/katastrofik risklerdir.

Likidite Riski: Likidite riski, Şirketin sözleşmesel yükümlülüklerini vadesi geldiğinde ek maliyet olmadan karşılamak için yeterince likidite bulundurmaması riski olarak tanımlanmaktadır. Şirketimizin bu risk kapsamında başlıca amacı, kendi finansal yükümlülüklerini zamanında yerine getirmek için yeterli düzeyde likidite bulundurmadır.

Kredi Riski: Kredi riski, Şirketle yapılmış olan ödeme/geri ödeme sözleşmeleri, teminatları da kapsayan çeşitli hukuki sözleşmeler, reasürans, mali belgeler gibi diğer finansal yükümlülükler çerçevesinde karşı tarafın veya borçlunun temerrüt riskidir. Karşı taraf veya borçlunun kredi derecesinin Şirkete karşı olan ödeme yükümlülüğünü ve diğer finansal yükümlülüklerini etkileyebilecek şekilde düşürülmesi veya bir menkul kıymetin aktif piyasa değerinin düşürülmesi riski de kredi riski kapsamında değerlendirilmektedir.

Piyasa Riski: Piyasa riski, dışsal piyasa ve ekonomik faktörlerin bir sonucu olarak aktiflerin ve pasiflerin işlem değerlerindeki değişikliklerden doğan potansiyel değer kaybı veya kazançlar olarak tanımlanmaktadır. Piyasalardaki gelişmeler piyasa riski kapsamında sürekli yakından takip edilmektedir. Şirketimizin sahip olduğu dövizlerin Şirket üzerinde bıraktığı risk belirli sürelerde hesaplanır ve elde edilen sonuçlara göre yabancı para pozisyonu oluşturulur. Yatırımların getirileri izlenir ve limitler dâhilinde hareket edilmesi sağlanır.

Grup Riski: Grup riski, Şirketin GIG'in diğer kısımlarında gerçekleşen risk olaylarının yanı sıra kendi faaliyetlerinden doğan ve diğer GIG şirketleri üzerinde etki yaratabilecek risk olayları nedeniyle maruz kaldığı doğrudan veya dolaylı finansal zarar bağlamındaki potansiyel etkidir.

Operasyonel Risk: Operasyonel risk, yetersiz veya başarısız iç süreçler, insanlar, sistemler veya dış olayların neden olduğu zarar riski olarak tanımlanmaktadır. Şirketimiz, operasyonel risklerini risk maruziyetlerini belirlemek, değerlendirmek, yönetmek ve izlemek suretiyle kontrol altında tutmaktadır. Bu; eğitim ve yönetim iletişimleri aracılığıyla, Şirket operasyonları genelinde bir risk kültürü yerleştirmeyi, sağlam iç süreçler ve sistemlerin sürdürülmesini sağlamayı, önemli operasyonlar için kilit operasyonel risklerin yönetim tarafından izlenmesini kapsamaktadır.

Kurumsal Risk Yönetim Birimi Faaliyetleri

Şirketimiz Kurumsal Risk Yönetim Birimi, Denetim Komitesi'ne bağlı olarak kurulmuş, 2023 yılında da faaliyetlerini etkin bir şekilde sürdürmüştür. Şirketimizde politika ve prosedürlerde yazılı olan konularla sınırlı olmamakla beraber tüm şirket birimlerini kapsayacak şekilde şirket risklerinin değerlendirilmesi yapılmış ve yönetilmesi sağlanmıştır. Söz konusu riskler, maruziyet, kontrol noktaları ve alınacak tedbirler Denetim Komitesi ve ona bağlı Risk Komitesi'nde görüşülmüştür. Şirket risk iştahı kapsamında risk limitleri, tolerans seviyeleri izlenmekte olup risk yönetim çerçevesine bağlı risk raporları ile beraber çeyrek bazında 13 ayrı başlık halinde risklerin raporlanması yapılmaktadır. Sigortalama/yazım riski ile ilgili olarak sigorta portföyü yapısı, hasar/prim dalgalanmaları, rezerv durumu, kümül yapısı, reasürans yeterliliği riskleri izlenmekte olup gerektiği durumlarda ek korumalar sağlanmaktadır. Şirketimiz olası bir nakit sıkışıklığına karşın düzenli aralıklarla nakit oranlarını hesaplamakta ve çeyrek bazında varlık yükümlülük analizlerini yapmaktadır. Kredi riski düzenli olarak takip edilmekte gerektiği durumlarda Risk Komitesi'nde görüşülerek alınacak aksiyonlar belirlenmektedir. Piyasa riski ile ilgili olarak piyasa durumu izlenmekte, yatırım portföyü, piyasa riskleri, alınacak tedbirler Yatırım Komitesi, Risk Komitesi ve Yönetim Kurulu'nda görüşülmektedir. Olası olumsuz durumlar senaryo analizleri ile değerlendirilmektedir. Operasyonel risklerin belirlenmesi ve yönetilmesi için etkin bir sistem oluşturulmuştur. Bu kapsamda Kurumsal Risk Yönetim Birimi'nin koordinasyonu ile birimler "Risk Kendi Kendini Değerlendirme" çalışmaları ile risk, kontrol noktaları ve risk sorunları belirlemekte ve buna bağlı olarak aksiyon planları belirlenmektedir. Riskli görülen alanlar için derinlemesine risk analiz çalışması yapılmıştır. Şirketimizdeki risklerin açık ve şeffaf bir şekilde görüşülmesi, değerlendirilmesi ve şirket için risk kültürünün kuvvetlenmesi amacıyla tüm şirket birimlerinin katılımıyla bir risk forum oluşturulmuştur. Yeni iş birlikleri, projeler, hizmet alımları ile ilgili detaylı risk değerlendirmeler yapılmıştır. Ayrıca şirketimizde "Risk Olayı Yakalama" süreci çalışmaktadır. Bu şekilde gerçekleşen ve ramak kala risk olayları raporlanmakta, kaydı tutulmakta ve tekrarlanmaması için gerekli çalışmaların yapılması sağlanmaktadır.

İş Sürekliliği Kapsamındaki Faaliyetler

Gulf Sigorta A.Ş. hizmetlerini kesintisiz yürütebilmek ve olası bir kesinti durumunda hayati operasyonların, süreçlerin ve sistemlerin zamanında yerinde olmasını sağlamak amacıyla bir İş Sürekliliği Yönetim Programı oluşturmuştur. Bu kapsamda Şirketimiz Yönetim Kurulu tarafından uygulanmaya konulan İş Sürekliliği Yönetim Politikası aşağıdaki bileşenlerden oluşmaktadır;

Yönetim, Görev ve Sorumluluklar: İş Sürekliliği Programını yönetmek ve sürdürmek için gerekli olan kilit roller ve yedekleri belirlenmiştir.

İş Etki Analizleri: İş süreçlerinin kurtarılması ve olası kesinti yaratacak durumların etkilerinin hesaplanması için her bir birim bazında iş etki analizleri yapılmıştır. İş etki analizi, iş kesintisinin birimler ve süreçler üzerindeki etkisini analiz etme sürecidir. Uygun kurtarma stratejilerinin belirlenebileceği verileri sağlamaktadır. Bu analiz kurtarma süresi hedeflerini (RTO/RPO) ve her iş süreci için gereksinimleri anlamak ve geliştirmek için temel oluşturmaktadır. Bu sürece iş ortakları, dışarıdan hizmet sağlayan üçüncü taraflar da dahil edilmektedir.

Yerleşim Yeri Bazında Risk Değerlendirmeleri: Şirketimizin operasyonlarını sürdürdüğü genel müdürlük, bölge müdürlükleri ve şube bazında potansiyel risklerin tanımlanması, değerlendirilmesi ve sınıflandırılması yapılmıştır.

İş Sürekliliği Planı, Acil Yönetim Planı: Olası bir iş kesintisi ve acil durumlarda çalışanların yönetimi ve süreçleri kurtarmak amacıyla uygulanacak yazılı prosedürün belirlenmesi için İş Sürekliliği ve Acil Yönetim planları oluşturulmuştur. Sürecin nasıl işleyeceği, olay karar ağacı, olay yönetim eylem planı ve iş kurtarma çalışmalarını içermektedir.

Olağanüstü Durum (DR) Planı: Bu plan teknolojinin, verilerin, sistemin ve uygulamaların kurtarılmasına ilişkin prosedürleri içermektedir. Olağanüstü durum planı, Şirketimiz üretim ortamında yaşanacak bir olağanüstü bir durum sonrası Gulf Sigorta sistemlerinin alternatif veri merkezinde oluşturulan altyapı üzerinden devreye alınması için uygulanması gereken metodolojiyi tarif etmektedir.

Olay Yönetimi İletişim Planı: Şirketimiz operasyonlarını etkileyebilecek, itibari risk doğuran ve şirket iş sürekliliği planını devreye sokacak olayların iletişim süreçleri bu plan kapsamında belirlenmiştir.

Test ve Planlaması: Şirketimiz acil durum ve iş sürekliliği planları düzenli olarak test edilmektedir. Olağanüstü durum testleri yıllık olarak yapılmakta ve sonuçları raporlanmaktadır.

Eğitim ve Farkındalık: Eğitim ve farkındalık çalışmalarının amacı tüm çalışanların ve kilit paydaşların rollerine ve sorumluluklarına özel eğitim ve farkındalık kazanmalarını sağlamaktır.

İş Sürekliliği Yönetim Programı, Şirketimiz üst yönetimi tarafından oluşturulan İş Sürekliliği İzleme Komitesi tarafından düzenli olarak izlenmekte ve güncellenmesi sağlanmaktadır.

Şirket İç Sistemleri ve İç Sistemler Dışındaki Bölümlerinin Dış Hizmet Alımları

Şirketimiz farklı alanlarda dış hizmet alımları yapmaktadır. Bilgi teknolojileri alanında altyapı temin ve yönetim, donanım ve yazılım desteği, operasyon tarafında ise çağrı merkezi altyapısı ve desteği alanlarında hizmet alımı yapılmaktadır. Hasar ve teknik birimler tarafında ise asistans, onarım, yedek parça, sovtaj, rücu takip, yardım ve destek hizmetleri, tıbbi danışmanlık, çağrı merkezi, coğrafi bilgi sistemleri hizmetleri alınmaktadır. Ayrıca idari işler birimi ise ofis yönetimi (temizlik, güvenlik, tedarik), kargo-kurye hizmetleri, basım, araç kiralama, bakım, onarım, yakıt, telekomünikasyon, arşiv ve çeviri hizmetlerinde dış hizmet alımı yapmaktadır. İnsan Kaynakları Birimi ise çalışan ve bordro yönetimi, eğitim ve çalışan sigortaları konusunda dış hizmet alımında bulunmaktadır. Pazarlama tarafında ise medya ajanslarıyla çalışılmaktadır. İç Sistemleri Birimleri, "Kurumsal Risk Yönetimi Finansal Kredi Riski Değerlendirme"; Aktüerya Birimi ise "Aktüerya" alanında dış hizmet alımı yapılmaktadır.

İç Denetim

İç Denetim Faaliyet ve Uygulamaları

İç Denetim Birimi, Sigortacılık ve Özel Emeklilik Düzenleme ve Denetleme Kurumu'nun 25 Kasım 2021 tarihinde yayınlanan ve yürürlüğe giren **"Sigortacılık ve Özel Emeklilik Sektörlerinde İç Sistemlere Dair Yönetmelik"** uyarınca doğrudan Yönetim Kuruluna bağlı ve sorumlu olacak şekilde görev yapmış ve tüm çalışma sonuçlarını Yönetim Kuruluna ve yönetmelik kapsamında kurulmuş olan Denetim Komitesine bu doğrultuda raporlamıştır. Şirketin tüm birimlerinin faaliyetlerinin sigortacılık mevzuatı (kanunlar, kanun hükmünde kararname, yönetmelikler, tebliğler, kararlar, genel şartlar, genelgeler vb.) ve ilgili mevzuat hükümleri yanında, Şirketin iç yönergeleri ve iç denetime yönelik yazılı prosedürleri çerçevesinde yürütülmesi için İç Denetim Birimi tarafından bağımsız ve objektif bir güvence ve danışmanlık faaliyeti yürütülmüştür.

2023 yılında risk yönetimi değerlendirmelerine paralel olarak Genel Müdürlük yönetim, operasyon ve bilgi sistemleri birimlerinin ve tüm Bölge Müdürlüklerinin kanun, yönetmelik ve standartlara uygunluğu ve operasyonel verimliliği denetlenmiştir. Denetimlerde kritik bir bulgu bulunmamış, tespit edilen bulgularla ilgili düzeltici ve önleyici aksiyon planlarının alınması sağlanmıştır. Düzenlenen raporlar ve bu raporlara esas teşkil eden belgeler, İç Denetim Departmanı bünyesinde gerek fiziki olarak gerekse bilgisayar sistemi üzerinde kayıtlı tutularak muhafaza edilmektedir.

Faaliyet Yılıın Sona Ermesinden Sonra Ortaya Çıkan Olaylar

Faaliyet yılının sona ermesinden sonra Şirkette meydana gelen ve ortakların, alacaklıların ve diğer ilgili kişi ve kuruluşların haklarını etkileyebilecek nitelikteki özel önem taşıyan olay bulunmamaktadır.

İç Kontrol

İç Kontrol Fonksiyonu Faaliyet ve Uygulamaları

İç Kontrol Birimi SEDDK'nın yayınlamış olduğu 25 Kasım 2021 tarihinde yürürlüğe giren "Sigortacılık ve Özel Emeklilik Sektörlerinde İç Sistemlere Dair Yönetmelik" uyarınca doğrudan Denetim Komitesine bağlı ve sorumlu olarak görev yapmış ve çalışma sonuçlarını Denetim Komitesine bu doğrultuda raporlamıştır.

İç kontrol fonksiyonu: İç kontrol fonksiyonu, kuruluşun tüm faaliyetlerinin bir parçasını oluşturur. İç kontrole ilişkin yazılı politika ve uygulama usullerinin, önce faaliyeti gerçekleştiren personel, sonra iç kontrol faaliyetini yürüten personel tarafından icra edilecek bir yaklaşımla geliştirilmesi sağlanır ve kuruluşun tüm personeli gerçekleştirdikleri faaliyetlere ilişkin geliştirilen iç kontrol faaliyetlerine dair politika ve uygulama usulleri hakkında bilgilendirilir.

İç kontrol fonksiyonu asgari olarak aşağıdaki kontrolleri kapsar:

1. Faaliyetlerin icrasına yönelik işlemlerin kontrolü.
2. İletişim kanalları, ana hizmetlerin sürdürülmesine ilişkin tüm sistemler ile bilgi sistemlerinin kontrolü.
3. Finansal raporlama sisteminin kontrolü.
4. Uyum kontrolleri.
5. Ana hizmetlerin uzantısı veya tamamlayıcısı niteliğinde olan hizmet alımlarının kontrolü.

2023 takvim yılında departman bazlı yapılan iç kontroller:

Aşağıda ismi listelenen departmanların iş akış semaları üzerindeki faaliyetleri, anahtar kontrol noktaları, görev tanım formları ve raporları incelenmiştir. Tespit edilen bulguların tamamlanması sağlanıp Denetim Komitesi ve Genel Müdür bilgisine sunulmuştur.

1. Bireysel Sigortalar Konut Teknik Departmanı
2. Reasürans Departmanı
3. Global İşler Teknik Departmanı
4. Genel Muhasebe Finans Departmanı
5. İnsan Kaynakları Departmanı
6. Proje Yönetimi Departmanı
7. Ürün Geliştirme Departmanı
8. Şikâyet ve Çağrı Merkezi Kalite Yönetimi Departmanı



Aktüerya

Aktüerya Birimi

Aktüerya Birimi, doğrudan Denetim Komitesi'ne bağlı ve idari açıdan bağımsız olarak örgütlenmiştir. Aktüerya Birimi, Hazine ve Maliye Bakanlığı'nın "Sigorta ve Reasürans ile Emeklilik Şirketlerinin Teknik Karşılıklarına ve Bu Karşılıkların Yatırılacağı Varlıklarına İlişkin Yönetmelik" ve "Sigortacılık ve Özel Emeklilik Sektörlerinde İç Sistemlere Dair Yönetmelik" uyarınca teknik karşılıkların hesaplamalarını gerçekleştirip, bağlı olduğu Denetim Komitesi ile Hazine ve Maliye Bakanlığı'na üç ayda bir ve yıllık olarak çalışma sonuçlarını bu doğrultuda raporlamıştır.

Özet Yönetim Kurulu Raporu

Sayın Ortaklarımız,

Şirketimizin 2023 yılına ait Bilanço, Gelir Tablosu, Kâr Dağıtım Tablosu, Özsermaye Değişim Tablosu ve Nakit Akış Tablosunu onay ve görüşlerinize saygı ile sunarken sektörümüzde yaşanan gelişmelerin kısa bir özetini vermekte fayda görüyoruz.

Sektör, 2023 yılında 12 aylık performansa bakıldığında yüzde 123,2 büyümektedir. Türkiye Sigorta Birliği'nin açıkladığı verilere göre, ocak-aralık döneminde geçen yılın aynı dönemine göre, elementer sektör yüzde 110,3 büyürken, hayat branşındaki toplam prim üretimi ise yüzde 83,7 arttı. Şirketimizde 2023 yılı büyüme oranı ise yüzde 120 olmuştur.

Şirketimiz ana branşlarındaki 2023 yılı ile karşılaştırmalı değişimlerine baktığımızda Genel Sorumluluk branşı yüzde 45, Genel Zararlar ise yüzde 143,1 büyümektedir. Yangın ve Doğal Afetler geçen yıl ile karşılaştırıldığında yüzde 106,1, Kaza yüzde 56,8, Kara Araçları yüzde 58,1, Hastalık/Sağlık yüzde 207,1, Nakliyat branşı yüzde 84 büyüme göstermektedir. Bunların dışında Finansal Kayıplar branşı yüzde 186,7 büyüme gösterirken, Emniyeti Suistimal yüzde 45,5 büyüme göstermektedir. Ayrıca Hava Araçları Sorumluluk yüzde 7,1 büyüme göstermiştir. Son olarak Su Araçları yüzde 129,3 ve Su Araçları Sorumluluk branşı geçen yıla kıyasla yüzde 51,9 büyüme göstermiştir.

2023 yılı sonunda teknik kârımız 500.599.797 TL olarak gerçekleşirken aktif büyüklüğümüz 6.232.870 milyon TL'ye ulaşmıştır. 2023 yılı sonunda vergi sonrası kârımız ise 687.613.490 TL olarak gerçekleşmiştir.

Aynı şekilde olumlu Finansal sonuçlar şirketin sermaye yeterliliğine de pozitif etkide bulunmuştur. 31.12.2023 itibarıyla Şirketimizin asgari sermaye yeterliliği tutarı 760.077.436 TL iken toplam özsermaye tutarı 1.827.157.738 TL olarak gerçekleşmiştir ve sermaye yeterliliği oranımız yüzde 140 seviyesindedir.

Şirketimizin toplam ödenmiş sermayesi 180.366.350 TL'dir.

Hâlihazırda Gulf Sigorta A.Ş.'nin ana hissedarı yüzde 99,22 pay oranı, 178.959.492 hisse adedi ve 178.959.492 TL hisse miktarı ile Gulf Insurance Group K.S.C.P'dir. Gulf Insurance Group K.S.C.P. sermayesinin yüzde 46,32'sini temsil eden payının da hali hazırda ortağı olan Fairfax Financial Holdings Limited grup şirketi olan Fairfax (Barbados) International Corporation'a devir işlemi tamamlanmıştır. Gulf Insurance Group K.S.C.P.'nin pay sahipliği yapısındaki bu değişiklik sonucunda, (i) Fairfax Financial Holdings Limited'in Gulf Sigorta A.Ş.'deki dolaylı pay oranı yüzde 43,35'ten yüzde 89,31'e yükselmiştir; (ii) FFHL Group Limited'in Gulf Sigorta A.Ş.'deki dolaylı pay oranı yüzde 20,92'den yüzde 66,88'e yükselmiştir; (iii) Fairfax (Barbados) International Corp'un Gulf Sigorta A.Ş.'deki dolaylı pay oranı yüzde 20,92'den yüzde 66,88'e yükselmiştir; (iv) Kuwait Projects Company "KIPCO"nun Gulf Sigorta A.Ş.'deki dolaylı pay oranı yüzde 45,96'dan yüzde 0'a düşmüştür.

Şirketimizin diğer hissedarı olan Türsab Seyahat Acenteleri Hizmetleri Ticaret Limited Şirketi yüzde 0,78 pay oranı, 1.406.858 hisse adedi ve 1.406.858 TL hisse miktarına sahip olup hissedarın iflasına karar verilmesi nedeniyle iflas işlemleri halen İstanbul 1. İflas Müdürlüğü'nün 2021/3 sayılı dosyası üzerinden devam etmektedir.

Aşağıda 2023 yılı sonu itibarıyla bir önceki yıla oranla brüt primlerde ve şirket genel giderlerindeki değişimi görebilirsiniz.

**Saygılarımızla,
GULF SİGORTA A.Ş. YÖNETİM KURULU**

Brüt Yazılan Primler ve Oranlar

| ANA BRANŞ | 2022 BRÜT YAZILAN PRİMLER | 2023 BRÜT YAZILAN PRİMLER | BRÜT PRİM DEĞİŞİM ORANI (%) |
|---------------------------------|------------------------------------|------------------------------------|--------------------------------------|
| GENEL SORUMLULUK | 311.018.093 | 450.826.851 | 45,0 |
| KAZA | 33.547.914 | 52.604.030 | 56,8 |
| GENEL ZARARLAR | 1.124.335.664 | 2.733.256.619 | 143,1 |
| YANGIN VE DOĞAL AFETLER | 335.137.280 | 690.615.224 | 106,1 |
| HASTALIK/SAĞLIK | 77.548.019 | 238.175.378 | 207,1 |
| KARA ARAÇLARI | 51.484.048 | 81.398.841 | 58,1 |
| NAKLİYAT | 112.309.899 | 220.331.704 | 96,2 |
| KARA ARAÇLARI SORUMLULUK | 597 | 0 | -100,0 |
| FİNANSAL KAYIPLAR | 80.362.778 | 230.376.552 | 186,7 |
| EMNİYETİ SUİSTİMAL | 16.869.113 | 24.545.636 | 45,5 |
| KREDİ | 0 | 283.050 | 283,0 |
| HAVA ARAÇLARI SORUMLULUK | 6.448.086 | 6.908.332 | 7,1 |
| SU ARAÇLARI | 9.295.005 | 21.310.967 | 129,3 |
| SU ARAÇLARI SORUMLULUK | 2.477.558 | 3.762.499 | 51,9 |
| TOPLAM BRÜT PRİM ÜRETİMİ | 2.160.834.054 | 4.754.395.685 | 120,0 |

Genel Gider Dağılımları

| Gider Çeşitleri | 2022 GENEL GİDERLER | 2023 GENEL GİDERLER | GENEL GİDER DEĞİŞİM ORANI (%) |
|-------------------------------------|---------------------------|---------------------------|--|
| ÜRETİM KOMİSYON GİDERİ | 137.182.210 | 278.069.271 | 102,70 |
| PERSONEL GİDERLERİ | 135.469.462 | 280.407.389 | 106,99 |
| BİLGİ İŞLEM GİDERLERİ | 14.695.031 | 25.173.368 | 71,31 |
| KİRA GİDERLERİ | 2.508.721 | 75.085 | -97,01 |
| DIŞARIDAN SAĞLANAN HİZMET GİDERLERİ | 5.998.681 | 652.060.464 | 10770,06 |
| BAKIM ONARIM GİDERLERİ | 582.500 | 200.840 | -65,52 |
| REKLAM VE PAZARLAMA GİDERLERİ | 5.497.762 | 13.090.005 | 138,10 |
| OFİS GİDERLERİ | 3.227.639 | 3.992.000 | 23,68 |
| AİDAT GİDERLERİ | 1.141.659 | 4.868.000 | 326,40 |
| ULAŞIM GİDERLERİ | 5.418.765 | 1.705.000 | -68,54 |
| DANIŞMANLIK GİDERLERİ | 1.157.958 | 6.391.878 | 452,00 |
| HABERLEŞME VE İLETİŞİM GİDERLERİ | 588.362 | 863.000 | 46,68 |
| REASÜRANS KOMİSYON GELİRLERİ | 42.940.285 | 68.089.774 | 58,57 |
| YÖNETİM GİDERLERİ | 1.938.807 | 4.385.953 | 126,22 |
| HİZMET GİDERLERİ | 238.485.163 | 1.064.719 | -99,55 |
| DİĞER | 3.546.795 | 4.995.000 | 40,83 |
| TOPLAM GENEL GİDERLER | 514.499.230 | 1.209.252.198 | 135,03 |

Yönetim kurulu başkan ve üyeleriyle genel müdür, genel koordinatör, genel müdür yardımcılarını gibi üst yöneticilere cari dönemde sağlanan ücret ve benzeri menfaatlerin toplam tutarı 56.550.305 TL'dir.

Mali Bünnyeye İlişkin Bilgiler

| FİNANSAL ANALİZ ORANLARI | 2022 | 2023 |
|--|---------|---------|
| 1. Sermaye Yeterliliğine İlişkin Oranlar | | |
| Alınan Primler (Brüt)/Özkaynaklar | %197,28 | %269,42 |
| Özkaynaklar/Aktif Toplamı | %35,98 | %28,31 |
| Özkaynaklar/Teknik Karşılıklar (Net) | %65,67 | %46,00 |
| 2. Aktif Kalitesi ve Likiditeye İlişkin Oranlar | | |
| Likit Aktifler/Aktif Toplamı | %65,45 | %55,40 |
| Cari Oran | %239,30 | %226,74 |
| 3. Kârlılık Oranları | | |
| Hasar Prim Oranı (Net) | %32,86 | %31,11 |
| Teknik Kâr/Alınan Primler (Net) | %11,24 | %13,37 |

| TAZMİNAT ÖDEME GÜCÜ VE GELİŞİMİ ('000) | 2022 | 2023 |
|--|---------|---------|
| ÖDENEN TAZMİNAT - BRÜT | 205.349 | 298.830 |
| ÖDENEN TAZMİNAT - KONSERVASYON PAYI | 147.647 | 222.896 |
| HASAR PRİM ORANI - NET | %32,86 | %31,11 |

Özet Finansal Bilgiler

ÖZET FİNANSAL BİLGİLER

('000 YTL)

2019

2020

2021

2022

2023

AKTİF KALEMLER

| | | | | | |
|-------------------------------------|---------|---------|---------|-----------|-----------|
| Nakit Değerler | 140.090 | 222.099 | 245.499 | 565.383 | 1.437.481 |
| Menkul Değerler | 276.052 | 369.937 | 519.042 | 1.427.281 | 2.015.689 |
| Sabit Değerler | 6.229 | 13.856 | 9.370 | 21.812 | 34.568 |
| İdari ve Kanuni Takipteki Alacaklar | 18.289 | 19.776 | 22.162 | 31.014 | 21.236 |
| Toplam Aktifler | 599.263 | 776.306 | 952.467 | 3.044.592 | 6.232.870 |

PASİF KALEMLER

| | | | | | |
|--------------------|---------|---------|---------|-----------|-----------|
| Teknik Karşılıklar | 362.038 | 409.593 | 496.773 | 1.667.837 | 3.836.243 |
| Özkaynaklar | 187.669 | 280.910 | 358.123 | 1.095.337 | 1.764.711 |

GELİR VE GİDER KALEMLERİ

| | | | | | |
|------------------|---------|---------|---------|---------|-----------|
| Teknik Gelirler | 328.858 | 401.811 | 358.760 | 987.147 | 2.297.483 |
| Teknik Giderler | 302.852 | 334.203 | 293.494 | 804.267 | 1.796.883 |
| Teknik Kâr/Zarar | 26.007 | 67.608 | 65.265 | 182.880 | 500.600 |
| Mali Gelirler | 171.067 | 113.608 | 175.001 | 413.097 | 1.133.012 |
| Mali Giderler | 143.284 | 102.697 | 145.292 | 267.054 | 766.885 |
| Genel Giderler | 70.662 | 84.431 | 85.548 | 420.257 | 999.273 |

İlişkili Taraf İşlemleri

Şirketimizin 2023 yılı için ilişkili taraflar ile işlemleri aşağıdaki şekildedir.

| | |
|---|--|
| İlişkili Taraflardan Alacaklar Turser -Tursav Servis Sig. Acen.Ltd.Şti. | 31 Aralık 2023 1.097.774 |
| Sigorta ve reasürans şirketlerine borçlar WENTWORTH | 31 Aralık 2023 4.168.681 |
| Sigorta ve reasürans şirketlerinden alacaklar GIG MISIR ODYSSEY RE POLİSH RE SİNGAPORE RE Toplam | 31 Aralık 2023 62.225 2.212.207 1.350.883 6.100.139 9.725.455 |
| Alınan komisyonlar GIG MISIR GIG BAHRAIN Toplam | 31 Aralık 2023 1.406 216.637 218.042 |
| Ödenen tazminatta reasürans payı GIG KUWAIT ODYSSEY RE POLİSH RE SİNGAPORE RE Toplam | 31 Aralık 2023 -117 6.341.504 4.028.634 5.927.313 16.297.334 |
| Devredilen primler GIG KUWAIT GIG MISIR GIG BAHRAIN WENTWORTH Toplam | 31 Aralık 2023 -430.474 16.102 2.039.371 2.864.454 4.489.453 |

Gulf Sigorta Anonim Şirketi'nin Bağlı Şirket Raporu

Hâlihazırda Gulf Sigorta A.Ş.'nin ana hissedarı %99,22 pay oranı, 178.959.492 hisse adedi ve 178.959.492 TL hisse miktarı ile Gulf Insurance Group K.S.C.P'dir. Faaliyet yılı döneminde 30.12.2023'e kadar nihai ortağı Kuveyt merkezli Kuwait Projects Company Holding (KIPCO)'dur. Bu kapsamda Türk Ticaret Kanunu'nun (TTK) 195. maddesi uyarınca KIPCO hakim şirket, Gulf Sigorta A.Ş. ise bağlı şirket konumundadır.

30.12.2023 tarihinde tamamlanan devir işlemi sonucunda Şirketin ana ortağı Gulf Insurance Group K.S.C.P. sermayesinin %46,32'sini temsil eden payının da hali hazırda ortağı olan Fairfax Financial Holdings Limited grup şirketi olan Fairfax (Barbados) International Corporation'a ait olmuştur. Gulf Insurance Group K.S.C.P.'nin pay sahipliği yapısındaki bu değişiklik sonucunda, (i) Fairfax Financial Holdings Limited'in Gulf Sigorta A.Ş.'deki dolaylı pay oranı %43,35'ten %89,31'e yükselmiştir; (ii) FFHL Group Limited'in Gulf Sigorta A.Ş.'deki dolaylı pay oranı %20,92'den %66,88'e yükselmiştir; (iii) Fairfax (Barbados) International Corp.'un Gulf Sigorta A.Ş.'deki dolaylı pay oranı %20,92'den %66,88'e yükselmiştir; (iv) Kuwait Projects Company "KIPCO"nun Gulf Sigorta A.Ş.'deki dolaylı pay oranı %45,96'dan %0'a düşmüştür.

Bu bağlamda, faaliyet yılı sonuna kadar, grup içi şirketler arasında yapılan satım, kira, hizmet, vekalet vb. sözleşmeler, bir şirketin diğer lehine aynı ya da şahsi teminat vermesi, şirket kârının hakim şirkete ödenme şekli ve miktarı konusunda herhangi bir ilişki hasıl olmamıştır.

Faaliyet Yılıının Sona Ermesinden Sonra Ortaya Çıkan Olaylar

Faaliyet yılının sona ermesinden sonra Şirkette meydana gelen ve ortakların, alacaklıların ve diğer ilgili kişi ve kuruluşların haklarını etkileyebilecek nitelikteki özel önem taşıyan olay bulunmamaktadır.





ÜÇÜNCÜ BÖLÜM

• Bağımsız Denetim Raporu

GULF SIGORTA 2023 FAALİYET RAPORU



Gulf Sigorta Anonim Őirketi

**31 Aralık 2023 tarihi itibariyle
finansal tablolar ve bağımsız denetim raporu**



EY

**Building a better
working world**

Güney Bağımsız Denetim ve SMMM A.Ş.
Maslak Mah. Eski Büyükdere Cad.
Orjin Maslak İş Merkezi No: 27
Daire: 57 34485 Sarıyer
İstanbul - Türkiye

Tel: +90 212 315 3000
Fax: +90 212 230 8291
ey.com
Ticaret Sicil No : 479920
Mersis No: 0-4350-3032-6000017

BAĞIMSIZ DENETÇİ RAPORU

Gulf Sigorta Anonim Şirketi Genel Kurulu'na

A) Finansal Tabloların Bağımsız Denetimi

1) Görüş

Gulf Sigorta Anonim Şirketi'nin ("Şirket") 31 Aralık 2023 tarihli finansal durum tablosu ile aynı tarihte sona eren hesap dönemine ait; kâr veya zarar tablosu, özkaynak değişim tablosu, nakit akış tablosu ve kar dağıtım tablosu ile önemli muhasebe politikalarının özeti de dâhil olmak üzere finansal tablo dipnotlarından oluşan finansal tablolarını denetlemiş bulunuyoruz.

Görüşümüze göre ilişikteki finansal tablolar, Şirket'in 31 Aralık 2023 tarihi itibarıyla finansal durumunu ve aynı tarihte sona eren hesap dönemine ait finansal performansını, nakit akışlarını ve kar dağıtımını, sigortacılık mevzuatı gereği yürürlükte bulunan muhasebe ve finansal raporlamaya ilişkin düzenlemeler ve bunlar ile düzenlenmeyen konularda Türkiye Finansal Raporlama Standartları hükümlerini içeren; "Sigortacılık Muhasebe ve Finansal Raporlama Mevzuatı"na uygun olarak tüm önemli yönleriyle gerçeğe uygun bir biçimde sunmaktadır.

2) Görüşün Dayanağı

Yaptığımız bağımsız denetim, Kamu Gözetimi, Muhasebe ve Denetim Standartları Kurumu (KGK) tarafından yayımlanan Türkiye Denetim Standartlarının bir parçası olan Bağımsız Denetim Standartlarına (BDS'lere) uygun olarak yürütülmüştür. Bu Standartlar kapsamındaki sorumluluklarımız, raporumuzun Bağımsız Denetçinin Finansal Tabloların Bağımsız Denetimine İlişkin Sorumlulukları bölümünde ayrıntılı bir şekilde açıklanmıştır. KGK tarafından yayımlanan Bağımsız Denetçiler için Etik Kurallar (Etik Kurallar) ile finansal tabloların bağımsız denetimiyle ilgili mevzuatta yer alan etik hükümlere uygun olarak Şirketten bağımsız olduğumuzu beyan ederiz. Etik Kurallar ve mevzuat kapsamındaki etiğe ilişkin diğer sorumluluklar da tarafımızca yerine getirilmiştir. Bağımsız denetim sırasında elde ettiğimiz bağımsız denetim kanıtlarının, görüşümüzün oluşturulması için yeterli ve uygun bir dayanak oluşturduğuna inanıyoruz.

3) Kilit Denetim Konuları

Kilit denetim konuları, mesleki muhakememize göre cari döneme ait finansal tabloların bağımsız denetiminde en çok önem arz eden konulardır. Kilit denetim konuları, bir bütün olarak finansal tabloların bağımsız denetimi çerçevesinde ve finansal tablolara ilişkin görüşümüzün oluşturulmasında ele alınmış olup, bu konular hakkında ayrı bir görüş bildirmiyoruz.



Building a better
working world

| Kilit Denetim Konusu | Kilit denetim konusunun denetimde nasıl ele alındığı |
|---|--|
| Gerçekleşmiş ancak rapor edilmemiş tazminat yükümlülüklerinin tahmini | |
| <p>Şirket'in 31 Aralık 2023 tarihi itibarıyla toplam teknik karşılıkları 3.836.242.534 TL olup, bu tutar Şirket'in toplam yükümlülüklerinin yüzde 62'sini oluşturmaktadır. Şirket, sigorta sözleşmeleri için ileride ödemesi muhtemel muallak hasarlar için net 540.707.205 TL karşılık ayırmıştır. Bahse konu muallak hasar karşılık tutarının içinde muhasebeleşen Gerçekleşmiş Ancak Rapor Edilmemiş (IBNR) hasarlar karşılığının (426.783.497 TL, net) hesaplamasında Şirket Yönetimi, not 2 ve 17'de detaylı olarak açıkladığı aktüeryal varsayımlar ve tahminler kullanmıştır.</p> <p>Gerçekleşmiş ancak rapor edilmemiş tazminat bedeli karşılığı tutarının finansal tablolar içerisindeki tutarsal önemi ve karşılık hesaplamalarının yapısı gereği önemli aktüeryal yargı ve tahminleri içermesi nedeniyle, bu konu kilit denetim konusu olarak seçilmiştir.</p> | <p>Not 2 ve 17'de detaylı olarak anlatılan aktüeryal varsayımlara ilişkin denetim prosedürlerini denetim ekibimizin bir parçası olan aktüer denetçi ile birlikte gerçekleştirdik. Bu prosedürler başlıca, Şirket tarafından muallak hasar karşılığı hesaplamasında kullanılan tahmin ve yöntemlerin uygun olup olmadığını değerlendirme amaçlıdır. Bu kapsamda, Şirket'in gerçekleştirmiş dosya muallaklarının kayıtlara alınmasına ilişkin denetim prosedürlerini gerçekleştirdik; gerçekleştirmiş dosya muallaklarını örneklem yoluyla test ederek analitik incelemelerde bulduk; gerçekleştirmiş dosya muallaklarının davalık olan kısmı için Şirket avukatından yazılı olarak teyit mektubu temin ettik; Şirket aktüeri tarafından belirlenen ortalama dosya hasar tutarı ve dosya açılış tutarlarını değerlendirdik; sigorta sözleşmesi yükümlülüklerinin doğru bir şekilde hesaplanmasında kullanılan verinin eksiksizliğine ilişkin olarak denetim prosedürleri gerçekleştirdik; Şirket'in her branş için kullanmış olduğu IBNR hesaplama yönteminin hem ilgili branş hasar özelliklerine hem de Şirket'in hasar geçmişine uygun olup olmadığını değerlendirdik; Şirket tarafından hesaplanan IBNR tutarı üzerinde yeniden hesaplama tekniğini uyguladık; Şirket aktüeri tarafından yapılan hasar analizlerini inceleyerek hem mevzuat hem de Şirket deneyimine uygunluğunu ve tutarlılığını sorguladık; konuyla ilgili açıklamaların finansal tabloların bir parçası olan dipnot açıklamalarında yeterli olup olmadığını değerlendirdik.</p> |

4) Yönetimin ve Üst Yönetimden Sorumlu Olanların Finansal Tablolara İlişkin Sorumlulukları

Şirket Yönetimi, finansal tabloların "Sigortacılık Muhasebe ve Finansal Raporlama Mevzuatı"na uygun olarak hazırlanmasından, gerçeğe uygun bir biçimde sunumundan ve hata veya hile kaynaklı önemli yanlışlık içermeyecek şekilde hazırlanması için gerekli gördüğü iç kontrolden sorumludur.

Finansal tabloları hazırlarken Şirket Yönetimi, Şirket'in sürekliliğini devam ettirme kabiliyetinin değerlendirilmesinden, gerektiğinde süreklilikle ilgili hususları açıklamaktan ve Şirketi tasfiye etme ya da ticari faaliyeti sona erdirmeye niyeti ya da mecburiyeti bulunmadığı sürece işletmenin sürekliliği esasını kullanmaktan sorumludur.

Üst yönetimden sorumlu olanlar, Şirket'in finansal raporlama sürecinin gözetiminden sorumludur.



**Building a better
working world**

5) Bağımsız Denetçinin Finansal Tabloların Bağımsız Denetimine İlişkin Sorumlulukları

Bir bağımsız denetimde, biz bağımsız denetçilerin sorumlulukları şunlardır:

Amacımız, bir bütün olarak finansal tabloların hata veya hile kaynaklı önemli yanlışlık içerip içermediğine ilişkin makul güvence elde etmek ve görüşümüzü içeren bir bağımsız denetçi raporu düzenlemektir. BDS'lere uygun olarak yürütülen bir bağımsız denetim sonucunda verilen makul güvence; yüksek bir güvence seviyesidir ancak, var olan önemli bir yanlışlığın her zaman tespit edileceğini garanti etmez. Yanlışlıklar hata veya hile kaynaklı olabilir. Yanlışlıkların, tek başına veya toplu olarak, finansal tablo kullanıcılarının bu tablolara istinaden alacakları ekonomik kararları etkilemesi makul ölçüde bekleniyorsa bu yanlışlıklar önemli olarak kabul edilir.

BDS'lere uygun olarak yürütülen bir bağımsız denetimin gereği olarak, bağımsız denetim boyunca mesleki muhakememizi kullanmakta ve mesleki şüpheciliğimizi sürdürmekteyiz. Tarafımızca ayrıca:

- Finansal tablolardaki hata veya hile kaynaklı "önemli yanlışlık" riskleri belirlenmekte ve değerlendirilmekte; bu risklere karşılık veren denetim prosedürleri tasarlanmakta ve uygulanmakta ve görüşümüze dayanak teşkil edecek yeterli ve uygun denetim kanıtı elde edilmektedir. (Hile; muvazaa, sahtekarlık, kasıtlı ihmal, gerçeğe aykırı beyan veya iç kontrol ihlali fiillerini içerebildiğinden, hile kaynaklı önemli bir yanlışlığı tespit edememe riski, hata kaynaklı önemli bir yanlışlığı tespit edememe riskinden yüksektir.)
- Şirket'in iç kontrolünün etkinliğine ilişkin bir görüş bildirmek amacıyla değil ama duruma uygun denetim prosedürlerini tasarlamak amacıyla denetimle ilgili iç kontrol değerlendirilmektedir.
- Yönetim tarafından kullanılan muhasebe politikalarının uygunluğu ile yapılan muhasebe tahminlerinin ve ilgili açıklamaların makul olup olmadığı değerlendirilmektedir.
- Elde edilen denetim kanıtlarına dayanarak, Şirket'in sürekliliğini devam ettirme kabiliyetine ilişkin ciddi şüphe oluşturabilecek olay veya şartlarla ilgili önemli bir belirsizliğin mevcut olup olmadığı hakkında ve yönetimin işletmenin sürekliliği esasını kullanmasının uygunluğu hakkında sonuca varılmaktadır. Önemli bir belirsizliğin mevcut olduğu sonucuna varmamız hâlinde, raporumuzda, Finansal tablolardaki ilgili açıklamalara dikkat çekmemiz ya da bu açıklamaların yetersiz olması durumunda olumlu görüş dışında bir görüş vermemiz gerekmektedir. Vardığımız sonuçlar, bağımsız denetçi raporu tarihine kadar elde edilen denetim kanıtlarına dayanmaktadır. Bununla birlikte, gelecekteki olay veya şartlar Şirket'in sürekliliğini sona erdirebilir.
- Finansal tabloların, açıklamalar dâhil olmak üzere, genel sunumu, yapısı ve içeriği ile bu tabloların, temelini oluşturan işlem ve olayları gerçeğe uygun sunumu sağlayacak şekilde yansıtıp yansıtmadığı değerlendirilmektedir.

Diğer hususların yanı sıra, denetim sırasında tespit ettiğimiz önemli iç kontrol eksiklikleri dâhil olmak üzere, bağımsız denetimin planlanan kapsamı ve zamanlaması ile önemli denetim bulgularını üst yönetimden sorumlu olanlara bildirmekteyiz.



**Building a better
working world**

Bağımsızlığa ilişkin etik hükümlere uygunluk sağladığımızı üst yönetimden sorumlu olanlara bildirmiş bulunmaktayız. Ayrıca bağımsızlık üzerinde etkisi olduğu düşünülebilecek tüm ilişkiler ve diğer hususlar ile varsa ilgili önlemleri üst yönetimden sorumlu olanlara iletmış bulunmaktayız.

Üst yönetimden sorumlu olanlara bildirilen konular arasından, cari döneme ait finansal tabloların bağımsız denetiminde en çok önem arz eden konuları yani kilit denetim konularını belirlemektediriz.

Mevzuatın konunun kamuya açıklanmasına izin vermediği durumlarda veya konuyu kamuya açıklamanın doğuracağı olumsuz sonuçların, kamuya açıklamanın doğuracağı kamu yararını aşacağına makul şekilde beklendiği oldukça istisnai durumlarda, ilgili hususun bağımsız denetçi raporumuzda bildirilmemesine karar verebiliriz.

B) Mevzuattan Kaynaklanan Diğer Yükümlülüklerle İlişkin Rapor

- 1) TTK'nın 402'nci maddesinin dördüncü fıkrası uyarınca, Şirket'in 1 Ocak – 31 Aralık 2023 hesap döneminde defter tutma düzeninin, TTK ile Şirket esas sözleşmesinin finansal raporlamaya ilişkin hükümlerine uygun olmadığına dair önemli bir hususa rastlanmamıştır.
- 2) TTK'nın 402'nci maddesinin dördüncü fıkrası uyarınca Yönetim Kurulu tarafımıza denetim kapsamında istenen açıklamaları yapmış ve talep edilen belgeleri vermiştir.

Bu bağımsız denetimi yürütüp sonuçlandıran sorumlu denetçi Tolga Özdemir'dir.

Güney Bağımsız Denetim ve Serbest Muhasebeci Mali Müşavirlik Anonim Şirketi
A member firm of Ernst&Young Global Limited



15 Mart 2024
İstanbul, Türkiye

**31 Aralık 2023 TARİHİ İTİBARIYLA DÜZENLENEN
FİNANSAL TABLOLARA İLİŞKİN ŞİRKET BEYANI**

İlişikte sunulan 31 Aralık 2023 tarihi itibarıyla düzenlediğimiz finansal tablolar ile bunlara ilişkin açıklama ve dipnotların sigortacılık mevzuatı gereği yürürlükte bulunan muhasebe ilke ve standartlarına göre hazırlandığını ve ilgili mevzuat ile şirketimiz kayıtlarına uygun olduğunu beyan ederiz.

Gulf Sigorta A.Ş. Genel Müdürlüğü

Istanbul, 15 Mart 2024

Bijan Khosroshahi
Bijan Khosroshahi
Yönetim Kurulu Başkanı

Muammer Süleyman Sağıroğlu
Muammer Süleyman Sağıroğlu
Genel Müdür

Muharrem Güven
Muharrem Güven
Mali İşlerden Sorumlu
Genel Müdür Yardımcısı

Aylin Tavas Şenyuva
Aylin Tavas Şenyuva
Mali İşler
Direktörü

Ozan Eren Kaygusuz
Ozan Eren Kaygusuz
Aktüler (Sicil No: 192)

Gül Gökce
Gül Gökce
Denetim Komitesi
Üyesi

Alaa Mohamed Aly El Zoheiry
Alaa Mohamed Aly El Zoheiry
Denetim Komitesi
Üyesi

| İçindekiler | Sayfa |
|--|--------------|
| Bilanço | 1-5 |
| Gelir tablosu | 6-7 |
| Nakit akım tablosu | 8 |
| Özsermaye deęişim tablosu | 9 |
| Kar dağıtım tablosu | 10 |
| Finansal tablolara ilişkin açıklayıcı dipnotlar | 11-64 |

Gulf Sigorta Anonim Şirketi
31 Aralık 2023 tarihi itibariyle bilanço
(Para Birimi: Türk Lirası (TL) olarak ifade edilmiştir.)

| I- Cari Varlıklar | Dipnot | Bağımsız Denetimden Geçmiş Cari Dönem 31 Aralık 2023 | Bağımsız Denetimden Geçmiş Önceki Dönem 31 Aralık 2022 |
|--|-------------|--|--|
| A- Nakit ve Nakit Benzeri Varlıklar | | 1.437.480.937 | 565.382.743 |
| 1-Kasa | 2.12 | 1.266 | 1.880 |
| 2-Alınan Çekler | | - | - |
| 3-Bankalar | 2.12,14 | 1.363.731.189 | 524.464.873 |
| 4-Verilen Çekler ve Ödeme Emirleri | | - | - |
| 5-Banka Garantili ve Üç Aydan Kısa Vadeli Kredi Kartı Alacakları | 2.12 | 73.748.482 | 40.915.990 |
| 6-Diğer Nakit ve Nakit Benzeri Varlıklar | | - | - |
| B- Finansal Varlıklar ile Riski Sigortalılara Ait Finansal Yatırımlar | 11.1 | 2.015.689.046 | 1.427.281.259 |
| 1- Satılmaya Hazır Finansal Varlıklar | 11.1 | 1.358.023.015 | 1.330.249.238 |
| 2- Vadeye Kadar Elde Tutulacak Finansal Varlıklar | | - | - |
| 3- Alım Satım Amaçlı Finansal Varlıklar | 11.1 | 657.666.031 | 97.032.021 |
| 4- Krediler | | - | - |
| 5- Krediler Karşılığı | | - | - |
| 6- Riski Hayat Poliçesi Sahiplerine Ait Finansal Yatırımlar | | - | - |
| 7- Şirket Hissesi | | - | - |
| 8- Finansal Varlıklar Değer Düşüklüğü Karşılığı | | - | - |
| C- Esas Faaliyetlerden Alacaklar | 12.1 | 702.856.786 | 327.014.462 |
| 1- Sigortacılık Faaliyetlerinden Alacaklar | 12.1 | 630.311.134 | 285.365.503 |
| 2- Sigortacılık Faaliyetlerinden Alacaklar Karşılığı | 12.1 | (14.112.066) | (4.444.541) |
| 3- Reasürans Faaliyetlerinden Alacaklar | 10,12.1 | 86.651.816 | 46.087.598 |
| 4- Reasürans Faaliyetlerinden Alacaklar Karşılığı | | - | - |
| 5- Sigorta ve Reasürans Şirketleri Nezdindeki Depolar | 12.1 | 5.902 | 5.902 |
| 6- Sigortalılara Krediler (İkrazlar) | | - | - |
| 7- Sigortalılara Krediler (İkrazlar) Karşılığı | | - | - |
| 8- Emeklilik Faaliyetlerinden Alacaklar | | - | - |
| 9- Esas Faaliyetlerden Kaynaklanan Şüpheli Alacaklar | 12.1 | 21.236.166 | 31.013.860 |
| 10- Esas Faaliyetlerden Kaynaklanan Şüpheli Alacaklar Karşılığı | 12.1 | (21.236.166) | (31.013.860) |
| D- İlişkili Taraplardan Alacaklar | | - | 176.197 |
| 1- Ortaklardan Alacaklar | | - | - |
| 2- İştiraklerden Alacaklar | | - | - |
| 3- Bağlı Ortaklıklardan Alacaklar | | - | - |
| 4- Müşterek Yönetime Tabi Teşebbüslerden Alacaklar | | - | - |
| 5- Personelden Alacaklar | | - | - |
| 6- Diğer İlişkili Taraplardan Alacaklar | | - | 176.197 |
| 7- İlişkili Taraplardan Alacaklar Reeskontu | | - | - |
| 8- İlişkili Taraplardan Şüpheli Alacaklar | | - | - |
| 9- İlişkili Taraplardan Şüpheli Alacaklar Karşılığı | | - | - |
| E- Diğer Alacaklar | | 3.490.057 | 2.566.856 |
| 1- Finansal Kiralama Alacakları | | - | - |
| 2- Kazanılmamış Finansal Kiralama Faiz Gelirleri | | - | - |
| 3- Verilen Depozito ve Teminatlar | | 469.509 | 287.719 |
| 4- Diğer Çeşitli Alacaklar | | 3.020.548 | 2.279.137 |
| 5- Diğer Çeşitli Alacaklar Reeskontu | | - | - |
| 6- Şüpheli Diğer Alacaklar | | - | - |
| 7- Şüpheli Diğer Alacaklar Karşılığı | | - | - |
| F- Gelecek Aylara Ait Giderler ve Gelir Tahakkukları | | 1.995.073.889 | 689.820.683 |
| 1- Ertelenmiş Üretim Giderleri | 47.1 | 1.975.936.136 | 680.292.035 |
| 2- Tahakkuk Etmis Faiz ve Kira Gelirleri | | - | - |
| 3- Gelir Tahakkukları | | - | - |
| 4- Gelecek Aylara Ait Diğer Giderler | 47.1 | 19.137.753 | 9.528.648 |
| G- Diğer Cari Varlıklar | | 1.195.535 | 1.440.466 |
| 1- Gelecek Aylar İhtiyacı Stoklar | | - | - |
| 2- Peşin Ödenen Vergiler ve Fonlar | | - | - |
| 3- Ertelenmiş Vergi Varlıkları | | - | - |
| 4- İş Avansları | | 520.618 | 1.220.850 |
| 5- Personele Verilen Avanslar | | 674.917 | 219.616 |
| 6- Sayım ve Tesellüm Noksanları | | - | - |
| 7- Diğer Çeşitli Cari Varlıklar | | - | - |
| 8- Diğer Cari Varlıklar Karşılığı | | - | - |
| I- Cari Varlıklar Toplamı | | 6.155.786.250 | 3.013.682.666 |

İlişikte yer alan dipnotlar bu finansal tabloların tamamlayıcı parçalarıdır.

Gulf Sigorta Anonim Şirketi
31 Aralık 2023 tarihi itibariyle bilanço
(Para Birimi: Türk Lirası (TL) olarak ifade edilmiştir.)

| II- Cari Olmayan Varlıklar | Dipnot | Bağımsız Denetimden Geçmiş Cari Dönem 31 Aralık 2023 | Bağımsız Denetimden Geçmiş Önceki Dönem 31 Aralık 2022 |
|--|--------|--|--|
| A- Esas Faaliyetlerden Alacaklar | | - | - |
| 1- Sigortacılık Faaliyetlerinden Alacaklar | | - | - |
| 2- Sigortacılık Faaliyetlerinden Alacaklar Karşılığı | | - | - |
| 3- Reasürans Faaliyetlerinden Alacaklar | | - | - |
| 4- Reasürans Faaliyetlerinden Alacaklar Karşılığı | | - | - |
| 5- Sigorta ve Reasürans Şirketleri Nezdindeki Depolar | | - | - |
| 6- Sigortalılara Krediler (İkrazlar) | | - | - |
| 7- Sigortalılara Krediler (İkrazlar) Karşılığı | | - | - |
| 8- Emeklilik Faaliyetlerinden Alacaklar | | - | - |
| 9- Esas Faaliyetlerden Kaynaklanan Şüpheli Alacaklar | | - | - |
| 10- Esas Faaliyetlerden Kaynaklanan Şüpheli Alacaklar Karşılığı | | - | - |
| B- İlişkili Taraflardan Alacaklar | | - | - |
| 1- Ortaklardan Alacaklar | | - | - |
| 2- İştiraklerden Alacaklar | | - | - |
| 3- Bağlı Ortaklıklardan Alacaklar | | - | - |
| 4- Müşterek Yönetime Tabi Teşebbüslerden Alacaklar | | - | - |
| 5- Personelden Alacaklar | | - | - |
| 6- Diğer İlişkili Taraflardan Alacaklar | | - | - |
| 7- İlişkili Taraflardan Alacaklar Reeskontu | | - | - |
| 8- İlişkili Taraflardan Şüpheli Alacaklar | | - | - |
| 9- İlişkili Taraflardan Şüpheli Alacaklar Karşılığı | | - | - |
| C- Diğer Alacaklar | | - | - |
| 1- Finansal Kiralama Alacakları | | - | - |
| 2- Kazanılmamış Finansal Kiralama Faiz Gelirleri | | - | - |
| 3- Verilen Depozito ve Teminatlar | | - | - |
| 4- Diğer Çeşitli Alacaklar | | - | - |
| 5- Diğer Çeşitli Alacaklar Reeskontu | | - | - |
| 6- Şüpheli Diğer Alacaklar | | - | - |
| 7- Şüpheli Diğer Alacaklar Karşılığı | | - | - |
| D- Finansal Varlıklar | | 3.402 | 3.402 |
| 1- Bağlı Menkul Kıymetler | | - | - |
| 2- İştirakler | | 3.402 | 3.402 |
| 3- İştirakler Sermaye Taahhütleri | | - | - |
| 4- Bağlı Ortaklıklar | | - | - |
| 5- Bağlı Ortaklıklar Sermaye Taahhütleri | | - | - |
| 6- Müşterek Yönetime Tabi Teşebbüsler | | - | - |
| 7- Müşterek Yönetime Tabi Teşebbüsler Sermaye Taahhütleri | | - | - |
| 8- Finansal Varlıklar ve Riski Sigortalılara Ait Finansal Yatırımlar | | - | - |
| 9- Diğer Finansal Varlıklar | | - | - |
| 10- Finansal Varlıklar Değer Düşüklüğü Karşılığı | | - | - |
| E- Maddi Varlıklar | 6 | 27.621.908 | 14.840.530 |
| 1- Yatırım Amaçlı Gayrimenkuller | | - | - |
| 2- Yatırım Amaçlı Gayrimenkuller Değer Düşüklüğü Karşılığı | | - | - |
| 3- Kullanım Amaçlı Gayrimenkuller | | - | - |
| 4- Makine ve Teçhizatlar | | - | - |
| 5- Demirbaş ve Tesisatlar | 6 | 15.952.920 | 10.740.078 |
| 6- Motorlu Taşıtlar | 6 | 3.781.898 | 4.495.356 |
| 7- Diğer Maddi Varlıklar (Özel Maliyet Bedelleri Dahil) | 6 | 5.307.973 | 5.293.813 |
| 8- Kiralama Yoluyla Edinilmiş Maddi Varlıklar | 6 | 25.857.628 | 20.505.788 |
| 9- Birikmiş Amortismanlar | 6 | (23.278.511) | (26.194.505) |
| 10- Maddi Varlıklara İlişkin Avanslar (Yapılmakta Olan Yatırımlar Dahil) | | - | - |
| F- Maddi Olmayan Varlıklar | 8 | 6.946.115 | 6.971.613 |
| 1- Haklar | 8 | 37.223.392 | 33.460.819 |
| 2- Şerhiye | | - | - |
| 3- Faaliyet Öncesi Döneme Ait Giderler | | - | - |
| 4- Araştırma ve Geliştirme Giderleri | | - | - |
| 5- Diğer Maddi Olmayan Varlıklar | | - | - |
| 6- Birikmiş İtfalar (Amortismanlar) | 8 | (30.277.277) | (26.489.206) |
| 7- Maddi Olmayan Varlıklara İlişkin Avanslar | | - | - |
| G-Gelecek Yıllara Ait Giderler ve Gelir Tahakkukları | 47.1 | 42.511.892 | 9.093.895 |
| 1- Ertelemiş Üretim Giderleri | 47.1 | 42.511.892 | 9.093.895 |
| 2- Gelir Tahakkukları | | - | - |
| 3- Gelecek Aylara Ait Diğer Giderler | | - | - |
| H- Diğer Cari Olmayan Varlıklar | | - | - |
| 1- Etketif Yabancı Para Hesapları | | - | - |
| 2- Döviz Hesapları | | - | - |
| 3- Gelecek Yıllar İhtiyacı Stoklar | | - | - |
| 4- Peşin Ödenen Vergiler ve Fonlar | | - | - |
| 5- Ertelemiş Vergi Varlıkları | | - | - |
| 6- Diğer Çeşitli Cari Olmayan Varlıklar | | - | - |
| 7- Diğer Cari Olmayan Varlıklar Amortismanı | | - | - |
| 8- Diğer Cari Olmayan Varlıklar Karşılığı | | - | - |
| II- Cari Olmayan Varlıklar Toplamı | | 77.083.317 | 30.909.440 |
| Varlıklar Toplamı | | 6.232.869.567 | 3.044.592.106 |

İlişikte yer alan dipnotlar bu finansal tabloların tamamlayıcı parçalarıdır.

Gulf Sigorta Anonim Şirketi
31 Aralık 2023 tarihi itibariyle bilanço
(Para Birimi: Türk Lirası (TL) olarak ifade edilmiştir.)

| III- Kısa Vadeli Yükümlülükler | Dipnot | Bağımsız Denetimden Geçmiş Cari Dönem 31 Aralık 2023 | Bağımsız Denetimden Geçmiş Önceki Dönem 31 Aralık 2022 |
|--|--------------------|--|--|
| A- Finansal Borçlar | 34 | 7.698.212 | 4.581.227 |
| 1- Kredi Kuruluşlarına Borçlar | | - | - |
| 2- Finansal Kiralama İşlemlerinden Borçlar | | - | - |
| 3- Ertelenmiş Finansal Kiralama Borçlanma Maliyetleri | | - | - |
| 4- Uzun Vadeli Kredilerin Ana Para Taksitleri ve Faizleri | | - | - |
| 5- Çıkarılmış Tahviller (Bonolar) Anapara, Taksit ve Faizleri | | - | - |
| 6- Çıkarılmış Diğer Finansal Varlıklar | | - | - |
| 7- Çıkarılmış Diğer Finansal Varlıklar İhraç Farkı | | - | - |
| 8- Diğer Finansal Borçlar (Yükümlülükler) | 34 | 7.698.212 | 4.581.227 |
| B- Esas Faaliyetlerden Borçlar | 4.1, 10, 19 | 341.117.841 | 92.007.529 |
| 1- Sigortacılık Faaliyetlerinden Borçlar | 4.1, 10, 19 | 341.117.841 | 92.007.529 |
| 2- Reasürans Faaliyetlerinden Borçlar | | - | - |
| 3- Sigorta ve Reasürans Şirketlerinden Alınan Depolar | | - | - |
| 4- Emeklilik Faaliyetlerinden Borçlar | | - | - |
| 5- Diğer Esas Faaliyetlerden Borçlar | | - | - |
| 6- Diğer Esas Faaliyetlerden Borçlar Borç Senetleri Reeskontu | | - | - |
| C-İlişkili Taraplara Borçlar | | 70.000 | - |
| 1- Ortaklara Borçlar | | - | - |
| 2- İştiraklere Borçlar | | - | - |
| 3- Bağlı Ortaklıklara Borçlar | | - | - |
| 4- Müşterek Yönetime Tabi Teşebbüslere Borçlar | | - | - |
| 5- Personele Borçlar | | 70.000 | - |
| 6- Diğer İlişkili Taraplara Borçlar | | - | - |
| D- Diğer Borçlar | 4.1,19 | 10.049.687 | 4.203.123 |
| 1- Alınan Depozito ve Teminatlar | | - | - |
| 2- Tedavi Giderlerine İlişkin SGK'ya Borçlar | | - | - |
| 3- Diğer Çeşitli Borçlar | 4.1,19 | 10.049.687 | 4.203.123 |
| 4- Diğer Çeşitli Borçlar Reeskontu | | - | - |
| E-Sigortacılık Teknik Karşılıkları | | 2.182.705.586 | 1.035.132.832 |
| 1- Kazanılmamış Primler Karşılığı – Net | 17.15,4.1 | 1.641.979.689 | 689.588.875 |
| 2- Devam Eden Riskler Karşılığı – Net | 17.15,4.1 | 18.692 | 1.643.366 |
| 3- Matematik Karşılığı – Net | | - | - |
| 4- Muallak Tazminat Karşılığı – Net | 17.15,4.1 | 540.707.205 | 343.900.591 |
| 5- İkramiye ve İndirimler Karşılığı – Net | | - | - |
| 6- Diğer Teknik Karşılıklar – Net | | - | - |
| F- Ödenecek Vergi ve Benzeri Diğer Yükümlülükler İle Karşılıkları | | 57.781.877 | 52.963.665 |
| 1- Ödenecek Vergi ve Fonlar | | 49.669.365 | 18.420.766 |
| 2- Ödenecek Sosyal Güvenlik Kesintileri | | 4.278.007 | 2.314.679 |
| 3- Vadesi Geçmiş, Ertelenmiş veya Taksitlendirilmiş Vergi ve Diğer Yükümlülükler | | - | - |
| 4- Ödenecek Diğer Vergi ve Benzeri Yükümlülükler | | - | - |
| 5- Dönem Karı Vergi ve Diğer Yasal Yükümlülük Karşılıkları | 35 | 110.292.163 | 32.933.709 |
| 6- Dönem Karının Peşin Ödenen Vergi ve Diğer Yükümlülükleri | 35 | (106.457.658) | (705.489) |
| 7- Diğer Vergi ve Benzeri Yükümlülük Karşılıkları | | - | - |
| G- Diğer Risklere İlişkin Karşılıklar | 23 | 82.280.306 | 44.110.569 |
| 1- Kıdem Tazminatı Karşılığı | | - | - |
| 2- Sosyal Yardım Sandığı Varlık Açıkları Karşılığı | | - | - |
| 3- Maliyet Giderleri Karşılığı | 23 | 82.280.306 | 44.110.569 |
| H- Gelecek Aylara Ait Gelirler ve Gider Tahakkukları | 10, 19,47.1 | 32.235.040 | 26.228.930 |
| 1- Ertelenmiş Komisyon Gelirleri | 10, 19,47.1 | 29.853.688 | 21.466.227 |
| 2- Gider Tahakkukları | | - | - |
| 3- Gelecek Aylara Ait Diğer Gelirler | | 2.381.352 | 4.762.703 |
| I- Diğer Kısa Vadeli Yükümlülükler | | 463.729 | 130.863 |
| 1- Ertelenmiş Vergi Yükümlülüğü | | - | - |
| 2- Sayım ve Tesellüm Fazlalıkları | | - | - |
| 3- Diğer Çeşitli Kısa Vadeli Yükümlülükler | | 463.729 | 130.863 |
| III - Kısa Vadeli Yükümlülükler Toplamı | | 2.714.402.278 | 1.259.358.738 |

İlişikte yer alan dipnotlar bu finansal tabloların tamamlayıcı parçalarıdır.

Gulf Sigorta Anonim Şirketi
31 Aralık 2023 tarihi itibariyle bilanço
(Para Birimi: Türk Lirası (TL) olarak ifade edilmiştir.)

| IV- Uzun Vadeli Yükümlülükler | Dipnot | Bağımsız Denetimden Geçmiş Cari Dönem 31 Aralık 2023 | Bağımsız Denetimden Geçmiş Önceki Dönem 31 Aralık 2022 |
|--|-------------|--|--|
| A- Finansal Borçlar | 34 | 9.508.446 | 3.934.398 |
| 1- Kredi Kuruluşlarına Borçlar | | - | - |
| 2- Finansal Kiralama İşlemlerinden Borçlar | | - | - |
| 3- Ertelenmiş Finansal Kiralama Borçlanma Maliyetleri | | - | - |
| 4- Çıkarılmış Tahviller | | - | - |
| 5- Çıkarılmış Diğer Finansal Varlıklar | | - | - |
| 6- Çıkarılmış Diğer Finansal Varlıklar İhraç Farkı | | - | - |
| 7- Diğer Finansal Borçlar (Yükümlülükler) | 34 | 9.508.446 | 3.934.398 |
| B- Esas Faaliyetlerden Borçlar | | - | 186.983 |
| 1- Sigortacılık Faaliyetlerinden Borçlar | | - | 186.983 |
| 2- Reasürans Faaliyetlerinden Borçlar | | - | - |
| 3- Sigorta ve Reasürans Şirketlerinden Alınan Depolar | | - | - |
| 4- Emeklilik Faaliyetlerinden Borçlar | | - | - |
| 5- Diğer Esas Faaliyetlerden Borçlar | | - | - |
| 6- Diğer Esas Faaliyetlerden Borçlar Borç Senetleri Reeskontu | | - | - |
| C- İlişkili Taraflara Borçlar | | - | - |
| 1- Ortaklara Borçlar | | - | - |
| 2- İştiraklere Borçlar | | - | - |
| 3- Bağlı Ortaklıklara Borçlar | | - | - |
| 4- Müşterek Yönetime Tabi Teşebbüslere Borçlar | | - | - |
| 5- Personele Borçlar | | - | - |
| 6- Diğer İlişkili Taraflara Borçlar | | - | - |
| D- Diğer Borçlar | | - | - |
| 1- Alınan Depozito ve Teminatlar | | - | - |
| 2- Tedavi Giderlerine İlişkin SGK'ya Borçlar | | - | - |
| 3- Diğer Çeşitli Borçlar | | - | - |
| 4- Diğer Çeşitli Borçlar Reeskontu (-) | | - | - |
| E- Sigortacılık Teknik Karşılıkları | | 1.653.536.948 | 632.704.429 |
| 1- Kazanılmamış Primler Karşılığı – Net | 17.15, 4.1 | 1.591.090.562 | 594.645.139 |
| 2- Devam Eden Riskler Karşılığı – Net | | - | - |
| 3- Matematik Karşılığı – Net | | - | - |
| 4- Muallak Tazminat Karşılığı – Net | | - | - |
| 5- İkramiye ve İndirimler Karşılığı – Net | | - | - |
| 6- Diğer Teknik Karşılıklar – Net | 17.15, 47.1 | 62.446.386 | 38.059.290 |
| F- Diğer Yükümlülükler ve Karşılıkları | | - | - |
| 1- Ödenecek Diğer Yükümlülükler | | - | - |
| 2- Vadesi Geçmiş, Ertelenmiş veya Taksitlendirilmiş Vergi ve Diğer Yükümlülükler | | - | - |
| 3- Diğer Borç ve Gider Karşılıkları | | - | - |
| G- Diğer Risklere İlişkin Karşılıklar | 22 | 22.784.331 | 20.940.794 |
| 1- Kıdem Tazminatı Karşılığı | 22 | 22.784.331 | 20.940.794 |
| 2- Sosyal Yardım Sandığı Varlık Açıkları Karşılığı | | - | - |
| H-Gelecek Yıllara Ait Gelirler ve Gider Tahakkukları | | - | - |
| 1- Ertelenmiş Komisyon Gelirleri | | - | - |
| 2- Gider Tahakkukları | | - | - |
| 3- Gelecek Aylara Ait Diğer Gelirler | | - | - |
| I- Diğer Uzun Vadeli Yükümlülükler | | 67.926.211 | 32.129.390 |
| 1- Ertelenmiş Vergi Yükümlülüğü | 21 | 67.926.211 | 32.129.390 |
| 2- Diğer Çeşitli Uzun Vadeli Yükümlülükler | | - | - |
| IV- Uzun Vadeli Yükümlülükler Toplamı | | 1.753.755.936 | 689.895.994 |

İlişikte yer alan dipnotlar bu finansal tabloların tamamlayıcı parçalarıdır.

Gulf Sigorta Anonim Şirketi
31 Aralık 2023 tarihi itibariyle bilanço
(Para Birimi: Türk Lirası (TL) olarak ifade edilmiştir.)

| V- Özsermaye | Dipnot | Bağımsız Denetimden Geçmiş Cari Dönem 31 Aralık 2023 | Bağımsız Denetimden Geçmiş Önceki Dönem 31 Aralık 2022 |
|--|---------|--|--|
| A- Ödenmiş Sermaye | | 181.198.514 | 181.198.514 |
| 1- (Nominal) Sermaye | 2.13,15 | 180.366.350 | 180.366.350 |
| 2- Ödenmemiş Sermaye | | - | - |
| 3- Sermaye Düzeltmesi Olumlu Farkları | | 832.164 | 832.164 |
| 4- Sermaye Düzeltmesi Olumsuz Farkları | | - | - |
| 5- Tescilli Beklenen Sermaye | | - | - |
| B- Sermaye Yedekleri | | - | - |
| 1- Hisse Senedi İhraç Primleri | | - | - |
| 2- Hisse Senedi İptal Karları | | - | - |
| 3- Sermayeye Ekleneyecek Satış Karları | | - | - |
| 4- Yabancı Para Çevirim Farkları | | - | - |
| 5- Diğer Sermaye Yedekleri | | - | - |
| C- Kar Yedekleri | | 884.170.347 | 660.082.773 |
| 1- Yasal Yedekler | | 75.260.720 | 51.546.198 |
| 2- Statü Yedekleri | | - | - |
| 3- Olağanüstü Yedekler | | 211.001.201 | 117.388.640 |
| 4- Özel Fonlar (Yedekler) | | - | - |
| 5- Finansal Varlıkların Değerlemesi | 15 | 613.247.315 | 500.353.700 |
| 6- Diğer Kar Yedekleri | 15 | (15.338.889) | (9.205.765) |
| D- Geçmiş Yıllar Karları | | 11.729.002 | 11.729.002 |
| 1- Geçmiş Yıllar Karları | | 11.729.002 | 11.729.002 |
| E-Geçmiş Yıllar Zararları | | - | - |
| 1- Geçmiş Yıllar Zararları | | - | - |
| F-Dönem Net Karı | | 687.613.490 | 242.327.085 |
| 1- Dönem Net Karı | | 687.613.490 | 242.327.085 |
| 2- Dönem Net Zararı | | - | - |
| 3- Dağıtım Konu Olmayan Dönem Karı | | - | - |
| Özsermaye Toplamı | | 1.764.711.353 | 1.095.337.374 |
| Yükümlülükler Toplamı | | 6.232.869.567 | 3.044.592.106 |

İlişikte yer alan dipnotlar bu finansal tabloların tamamlayıcı parçalarıdır.

Gulf Sigorta Anonim Şirketi
31 Aralık 2023 tarihinde sona eren
hesap dönemine ait ayrıntılı gelir tablosu
(Para Birimi: Türk Lirası (TL) olarak ifade edilmiştir.)

| I-TEKNİK BÖLÜM | Dipnot | Bağımsız Denetimden Geçmiş Cari Dönem 1 Ocak – 31 Aralık 2023 | Bağımsız Denetimden Geçmiş Önceki Dönem 1 Ocak – 31 Aralık 2022 |
|--|----------|---|---|
| A- Hayat Dışı Teknik Gelir | | 2.297.482.924 | 987.146.650 |
| 1- Kazanılmış Primler (Reasürör Payı Düşülmüş Olarak) | | 1.795.594.327 | 827.335.095 |
| 1.1- Yazılan Primler (Reasürör Payı Düşülmüş Olarak) | 24 | 3.742.805.890 | 1.627.383.387 |
| 1.1.1- Brüt Yazılan Primler | 24 | 4.754.470.459 | 2.160.834.054 |
| 1.1.2- Reasüröre Devredilen Primler | 10,24 | (1.011.664.569) | (533.450.667) |
| 1.1.3- SGK'ya Aktarılan Primler | 10,24 | - | - |
| 1.2- Kazanılmamış Primler Karşılığında Değişim (Reasürör Payı ve Devreden Kısım Düşülmüş Olarak) | 17,15 | (1.948.836.237) | (800.922.687) |
| 1.2.1- Kazanılmamış Primler Karşılığı | 17,15 | (2.107.699.979) | (861.129.537) |
| 1.2.2- Kazanılmamış Primler Karşılığında Reasürör Payı | 10,17,15 | 158.863.742 | 60.206.850 |
| 1.2.3- Kazanılmamış Primler Karşılığında SGK Payı | 10,17,15 | - | - |
| 1.3- Devam Eden Riskler Karşılığında Değişim (Reasürör Payı ve Devreden Kısım Düşülmüş Olarak) | 17,15 | 1.624.674 | 874.395 |
| 1.3.1- Devam Eden Riskler Karşılığı | 17,15 | 1.647.845 | 1.776.830 |
| 1.3.2- Devam Eden Riskler Karşılığında Reasürör Payı | 17,15 | (23.171) | (902.435) |
| 2- Teknik Olmayan Bölümden Aktarılan Yatırım Gelirleri | 1,7 | 491.548.820 | 152.941.606 |
| 3- Diğer Teknik Gelirler (Reasürör Payı Düşülmüş Olarak) | | - | - |
| 3.1- Brüt Diğer Teknik Gelirler | | - | - |
| 3.2- Brüt Diğer Teknik Gelirlerde Reasürör Payı | | - | - |
| 4- Tahakkuk Eden Rücu ve Sotaj Gelirleri | | 10.339.777 | 6.869.949 |
| B- Hayat Dışı Teknik Gider | | (1.796.883.127) | (804.266.786) |
| 1- Gerçekleşen Tazminatlar (Reasürör Payı Düşülmüş Olarak) | 17,15 | (558.620.585) | (271.887.648) |
| 1.1- Ödenen Tazminatlar (Reasürör Payı Düşülmüş Olarak) | 17,15 | (361.813.971) | (222.896.182) |
| 1.1.1- Brüt Ödenen Tazminatlar | 17,15 | (1.236.975.200) | (298.829.686) |
| 1.1.2- Ödenen Tazminatlarda Reasürör Payı | 10,17,15 | 875.161.229 | 75.933.504 |
| 1.2- Muallak Tazminatlar Karşılığında Değişim (Reasürör Payı ve Devreden Kısım Düşülmüş Olarak) | 17,15 | (196.806.614) | (48.991.466) |
| 1.2.1- Muallak Tazminatlar Karşılığı | 17,15 | (829.430.336) | (196.747.324) |
| 1.2.2- Muallak Tazminatlar Karşılığında Reasürör Payı | 10 | 632.623.722 | 147.755.858 |
| 2- İkramiye ve İndirimler Karşılığında Değişim (Reasürör Payı ve Devreden Kısım Düşülmüş Olarak) | | - | - |
| 2.1- İkramiye ve İndirimler Karşılığı | | - | - |
| 2.2- İkramiye ve İndirimler Karşılığında Reasürör Payı | | - | - |
| 3- Diğer Teknik Karşılıklarda Değişim (Reasürör Payı ve Devreden Kısım Düşülmüş Olarak) | 17,15 | (24.387.096) | (12.568.590) |
| 4- Faaliyet Giderleri | 31 | (1.209.252.198) | (514.499.230) |
| 5- Matematik Karşılıklarda Değişim (Reasürör Payı ve Devreden Kısım Düşülmüş Olarak) | | - | - |
| 5.1- Matematik Karşılıklar | | - | - |
| 5.2- Matematik Karşılıklarda Reasürör Payı | | - | - |
| 6- Diğer Teknik Giderler | | (4.623.248) | (5.311.318) |
| 6.1- Brüt Diğer Teknik Giderler | | (4.623.248) | (5.311.318) |
| 6.2- Diğer Teknik Giderlerde Reasürör Payı | | - | - |
| C- Teknik Bölüm Dengesi- Hayat Dışı (A – B) | | 500.599.797 | 182.879.864 |
| D- Hayat Teknik Gelir | | - | - |
| 1- Kazanılmış Primler (Reasürör Payı Düşülmüş Olarak) | | - | - |
| 1.1- Yazılan Primler (Reasürör Payı Düşülmüş Olarak) | | - | - |
| 1.1.1- Brüt Yazılan Primler | | - | - |
| 1.1.2- Reasüröre Devredilen Primler | | - | - |
| 1.2- Kazanılmamış Primler Karşılığında Değişim (Reasürör Payı ve Devreden Kısım Düşülmüş Olarak) | | - | - |
| 1.2.1- Kazanılmamış Primler Karşılığı | | - | - |
| 1.2.2- Kazanılmamış Primler Karşılığında Reasürör Payı | | - | - |
| 1.3- Devam Eden Riskler Karşılığında Değişim (Reasürör Payı ve Devreden Kısım Düşülmüş Olarak) | | - | - |
| 1.3.1- Devam Eden Riskler Karşılığı | | - | - |
| 1.3.2- Devam Eden Riskler Karşılığında Reasürör Payı | | - | - |
| 2- Hayat Branşı Yatırım Geliri | | - | - |
| 3- Yatırımlardaki Gerçekleşmemiş Karlar | | - | - |
| 4- Diğer Teknik Gelirler (Reasürör Payı Düşülmüş Olarak) | | - | - |
| 4.1- Brüt Diğer Teknik Gelirler | | - | - |
| 4.2- Brüt Diğer Teknik Gelirlerde Reasürör Payı | | - | - |
| 5- Tahakkuk Eden Rücu Gelirleri | | - | - |
| E- Hayat Teknik Gider | | - | - |
| 1- Gerçekleşen Tazminatlar (Reasürör Payı Düşülmüş Olarak) | | - | - |
| 1.1- Ödenen Tazminatlar (Reasürör Payı Düşülmüş Olarak) | | - | - |
| 1.1.1- Brüt Ödenen Tazminatlar (-) | | - | - |
| 1.1.2- Ödenen Tazminatlarda Reasürör Payı (+) | | - | - |
| 1.2- Muallak Tazminatlar Karşılığında Değişim (Reasürör Payı ve Devreden Kısım Düşülmüş Olarak) (+/-) | | - | - |
| 1.2.1- Muallak Tazminatlar Karşılığı (-) | | - | - |
| 1.2.2- Muallak Tazminatlar Karşılığında Reasürör Payı (+) | | - | - |
| 2- İkramiye ve İndirimler Karşılığında Değişim (Reasürör Payı ve Devreden Kısım Düşülmüş Olarak) (+/-) | | - | - |
| 2.1- İkramiye ve İndirimler Karşılığı (-) | | - | - |
| 2.2- İkramiye ve İndirimler Karşılığında Reasürör Payı (+) | | - | - |
| 3- Matematik Karşılıklarda Değişim (Reasürör Payı ve Devreden Kısım Düşülmüş Olarak)(+/-) | | - | - |
| 3.1- Matematik Karşılıklar (-) | | - | - |
| 3.1.1- Aktüeryal Matematik Karşılık (+/-) | | - | - |
| 3.1.2- Kar Payı Karşılığı (Yatırım Riski Hayat Poliçesi Sahiplerine Ait Poliçeler İçin Ayrılan Karşılık) | | - | - |
| 3.2- Matematik Karşılığında Reasürör Payı (+) | | - | - |
| 3.2.1- Aktüeryal Matematik Karşılıklarda Reasürör Payı (+) | | - | - |
| 3.2.2- Kar Payı Karşılığı (Yatırım Riski Hayat Poliçesi Sahiplerine Ait Poliçeler İçin Ayrılan Karşılık) (+) | | - | - |
| 4- Diğer Teknik Karşılıklarda Değişim (Reasürör Payı ve Devreden Kısım Düşülmüş Olarak)(+/-) | | - | - |
| 5- Faaliyet Giderleri (-) | | - | - |
| 6- Yatırım Giderleri (-) | | - | - |
| 7- Yatırımlardaki Gerçekleşmemiş Zararlar (-) | | - | - |
| 8- Teknik Olmayan Bölüme Aktarılan Yatırım Gelirleri (-) | | - | - |
| F- Teknik Bölüm Dengesi- Hayat (D – E) | | - | - |
| G- Emeklilik Teknik Gelir | | - | - |
| 1- Fon İşletim Gelirleri | | - | - |
| 2- Yönetim Gideri Kesintisi | | - | - |
| 3- Giriş Aidatı Gelirleri | | - | - |
| 4- Ara Verme Halinde Yönetim Gideri Kesintisi | | - | - |
| 5- Özel Hizmet Gideri Kesintisi | | - | - |
| 6- Sermaye Tahsis Avansı Değer Artış Gelirleri | | - | - |
| 7- Diğer Teknik Gelirler | | - | - |
| H- Emeklilik Teknik Gideri | | - | - |
| 1- Fon İşletim Giderleri (-) | | - | - |
| 2- Sermaye Tahsis Avansları Değer Azalış Giderleri(-) | | - | - |
| 3- Faaliyet Giderleri (-) | | - | - |
| 4- Diğer Teknik Giderler (-) | | - | - |
| I- Teknik Bölüm Dengesi- Emeklilik (G – H) | | - | - |

İlişikte yer alan dipnotlar bu finansal tabloların tamamlayıcı parçalarıdır.

Gulf Sigorta Anonim Şirketi
31 Aralık 2023 tarihinde sona eren
hesap dönemine ait ayrıntılı gelir tablosu
(Para Birimi: Türk Lirası (TL) olarak ifade edilmiştir.)

| II-TEKNİK OLMAYAN BÖLÜM | Dipnot | Bağımsız Denetimden Geçmiş Cari Dönem 1 Ocak – 31 Aralık 2023 | Bağımsız Denetimden Geçmiş Önceki Dönem 1 Ocak – 31 Aralık 2022 |
|---|--------|---|---|
| C- Teknik Bölüm Dengesi- Hayat Dışı (A-B) | | 500.599.797 | 182.879.864 |
| F- Teknik Bölüm Dengesi- Hayat (D-E) | | - | - |
| I - Teknik Bölüm Dengesi- Emeklilik (G-H) | | - | - |
| J- Genel Teknik Bölüm Dengesi (C+F+I) | | 500.599.797 | 182.879.864 |
| K- Yatırım Gelirleri | | 1.133.012.285 | 413.097.073 |
| 1- Finansal Yatırımlardan Elde Edilen Gelirler | 26 | 282.979.241 | 130.720.687 |
| 2- Finansal Yatırımların Nakde Çevrilmesinden Elde Edilen Karlar | | - | - |
| 3- Finansal Yatırımların Değerlemesi | 26 | 208.569.579 | 22.220.919 |
| 4- Kambiyo Karları | 26, 36 | 641.463.465 | 260.155.467 |
| 5- İştiraklerden Gelirler | | - | - |
| 6- Bağlı Ortaklıklar ve Müşterek Yönetime Tabi Teşebbüslerden Gelirler | | - | - |
| 7- Arazi, Arsa ile Binalardan Elde Edilen Gelirler | | - | - |
| 8- Türev Ürünlerden Elde Edilen Gelirler | | - | - |
| 9- Diğer Yatırımlar | | - | - |
| 10- Hayat Teknik Bölümünden Aktarılan Yatırım Gelirleri | | - | - |
| L- Yatırım Giderleri | | (766.884.892) | (267.054.057) |
| 1- Yatırım Yönetim Giderleri – Faiz Dâhil | | (2.070.605) | (1.192.649) |
| 2- Yatırımlar Değer Azalışları | | - | - |
| 3- Yatırımların Nakde Çevrilmesi Sonucunda Oluşan Zararlar | | - | - |
| 4- Hayat Dışı Teknik Bölümüne Aktarılan Yatırım Gelirleri | 1.7 | (491.548.820) | (152.941.606) |
| 5- Türev Ürünler Sonucunda Oluşan Zararlar | | - | - |
| 6- Kambiyo Zararları | 26, 36 | (260.164.495) | (104.458.838) |
| 7- Amortisman Giderleri | 6, 8 | (13.100.972) | (8.460.964) |
| 8- Diğer Yatırım Giderleri | | - | - |
| M- Diğer Faaliyetlerden ve Olağandışı Faaliyetlerden Gelir ve Karlar ile Gider ve Zararlar | | (69.722.688) | 54.323.752 |
| 1- Karşılıklar Hesabı | 47.5 | (28.364.823) | (13.929.385) |
| 2- Reeskont Hesabı | | - | - |
| 3- Özellikli Sigortalar Hesabı | | - | - |
| 4- Enflasyon Düzeltmesi Hesabı | | - | - |
| 5- Ertelenmiş Vergi Varlığı Hesabı | 21, 35 | - | 70.628.860 |
| 6- Ertelenmiş Vergi Yükümlülüğü Gideri | 21, 35 | (39.045.713) | - |
| 7- Diğer Gelir ve Karlar | 47.1 | 6.294.473 | 2.623.493 |
| 8- Diğer Gider ve Zararlar | 47.1 | (8.606.625) | (4.999.216) |
| 9- Önceki Yıl Gelir ve Karları | | - | - |
| 10- Önceki Yıl Gider ve Zararları | | - | - |
| N- Dönem Net Karı veya Zararı | | 687.613.490 | 242.327.085 |
| 1- Dönem Karı ve Zararı | | 797.004.502 | 383.246.632 |
| 2- Dönem Karı Vergi ve Diğer Yasal Yükümlülük Karşılıkları | 35 | (109.391.012) | (140.919.547) |
| 3- Dönem Net Kar veya Zararı | | 687.613.490 | 242.327.085 |
| 4- Enflasyon Düzeltme Hesabı | | - | - |

İlişikte yer alan dipnotlar bu finansal tabloların tamamlayıcı parçalarıdır.

Gulf Sigorta Anonim Şirketi
31 Aralık 2023 tarihinde sona eren
hesap dönemine ait nakit akış tablosu
(Para Birimi: Türk Lirası (TL) olarak ifade edilmiştir.)

| NAKİT AKIM | Dipnot | Bağımsız Denetimden Geçmiş Cari Dönem 1 Ocak – 31 Aralık 2023 | Bağımsız Denetimden Geçmiş Önceki Dönem 1 Ocak – 31 Aralık 2022 |
|---|---------------|--|--|
| A. ESAS FAALİYETLERDEN KAYNAKLANAN NAKİT AKIMLARI | | | |
| 1. Sigortacılık faaliyetlerinden elde edilen nakit girişleri | | 5.271.275.362 | 2.122.125.264 |
| 2. Reasürans faaliyetlerinden elde edilen nakit girişleri | | - | - |
| 3. Emeklilik faaliyetlerinden elde edilen nakit girişleri | | - | - |
| 4. Sigortacılık faaliyetleri nedeniyle yapılan nakit çıkışı | | (4.495.001.962) | (1.953.241.097) |
| 5. Reasürans faaliyetleri nedeniyle nakit çıkışı | | (40.564.218) | (20.000.568) |
| 6. Emeklilik faaliyetleri nedeniyle nakit çıkışı | | - | - |
| 7. Esas faaliyetler sonucu oluşan nakit | | 735.709.182 | 148.883.599 |
| 8. Faiz ödemeleri | | - | - |
| 9. Gelir vergisi ödemeleri | 35 | (138.685.878) | (1.863.030) |
| 10. Diğer nakit girişleri | | 95.591.794 | 81.545.724 |
| 11. Diğer nakit çıkışları | | (39.249.671) | (9.217.911) |
| 12. Esas faaliyetlerden kaynaklanan net nakit | | 653.365.427 | 219.348.382 |
| B. YATIRIM FAALİYETLERİNDEN KAYNAKLANAN NAKİT AKIMLARI | | | |
| 1. Maddi varlıkların satışı | 47.1 | 3.457.800 | 2.522.528 |
| 2. Maddi varlıkların iktisabı | 6,8 | (10.167.244) | (10.501.799) |
| 3. Mali varlık iktisabı | | (618.745.782) | (212.634.491) |
| 4. Mali varlıkların satışı | | 331.090.621 | 52.685.427 |
| 5. Alınan faizler | | 282.979.241 | 129.528.690 |
| 6. Alınan temettüler | | 25.195.162 | 10.581.246 |
| 7. Diğer nakit girişleri | | 316.386.723 | 172.385.825 |
| 8. Diğer nakit çıkışları | | (74.745.892) | (156.125.455) |
| 9. Yatırım faaliyetlerinden kaynaklanan net nakit | | 255.450.629 | (11.558.029) |
| C. FİNANSMAN FAALİYETLERİNDEN KAYNAKLANAN NAKİT AKIMLARI | | | |
| 1. Hisse senedi ihracı | | - | - |
| 2. Kredilerle ilgili nakit girişleri | | - | - |
| 3. Finansal kiralama borçları ödemeleri | | - | - |
| 4. Ödenen temettüler | 38 | (125.000.002) | (65.000.000) |
| 5. Diğer nakit girişleri | | - | - |
| 6. Diğer nakit çıkışları | | - | - |
| 7. Finansman faaliyetlerinden kaynaklanan net nakit | | (125.000.002) | (65.000.000) |
| D. KUR FARKLARININ NAKİT VE NAKİT BENZERLERİNE OLAN ETKİSİ | | 81.366.316 | 1.979.227 |
| E. Nakit ve nakit benzerlerinde meydana gelen net artış | | 865.182.370 | 144.769.580 |
| F. Dönem başındaki nakit ve nakit benzerleri mevcudu | 2.12 | 563.968.515 | 419.198.935 |
| G. Dönem sonundaki nakit ve nakit benzerleri mevcudu (E+F) | 2.12 | 1.429.150.885 | 563.968.515 |

Gulf Sigorta Anonim Şirketi
31 Aralık 2023 tarihinde sona eren
hesap dönemine ait Özsermaye Değişim Tablosu
(Para Birimi: Türk Lirası (TL) olarak ifade edilmiştir.)

| Bağımsız Denetimden Geçmiş 31 Aralık 2023 | | | | | | | | | | | |
|---|-------------|----------------------------------|--------------------------|---|------------------------------|----------------|-----------------|-------------------------------------|----------------|-----------------------------|---------------|
| Dipnot | Sermaye | İşletmenin kendi hisse senetleri | Varlıklarda değer artışı | Özsermaye enflasyon düzeltmesi farkları | Yabancı para çevrim farkları | Yasal yedekler | Statü yedekleri | Diğer yedekler ve dağılmamış karlar | Net dönem karı | Geçmiş yıllar kar-zararları | Toplam |
| I - Önceki Dönem Sonu Bakiyesi (31 Aralık 2022) | 180.366.350 | - | 500.353.700 | 832.164 | - | 51.546.198 | - | 108.182.875 | 242.327.085 | 11.729.002 | 1.095.337.374 |
| II - Mühasebe Politikasında Değişiklikler | - | - | - | - | - | - | - | - | - | - | - |
| III - Yeni Bakiye (I + II) (1 Ocak 2023) | 180.366.350 | - | 500.353.700 | 832.164 | - | 51.546.198 | - | 108.182.875 | 242.327.085 | 11.729.002 | 1.095.337.374 |
| A - Sermaye Artırımı | - | - | - | - | - | - | - | - | - | - | - |
| 1 - Nakit | - | - | - | - | - | - | - | - | - | - | - |
| 2 - İç Kaynaklardan | - | - | - | - | - | - | - | - | - | - | - |
| B - İşletmenin Aldığı Kendi Hisse Senetleri | - | - | - | - | - | - | - | - | - | - | - |
| C - Gelir Tablosunda Yer Almayan Kazanç ve Kayıplar | - | - | - | - | - | - | - | - | - | - | - |
| D - Varlıklarda Değer Artışı | - | - | 112.893.615 | - | - | - | - | (6.133.124) | - | - | (6.133.124) |
| E - Yabancı Para Çevrim Farkları | - | - | - | - | - | - | - | - | - | - | 112.893.615 |
| F - Diğer Kazanç ve Kayıplar | - | - | - | - | - | - | - | - | - | - | - |
| G - Enflasyon Düzeltme Farkları | - | - | - | - | - | - | - | - | - | - | - |
| H - Dönem Net Karı | - | - | - | - | - | - | - | - | 687.613.490 | - | 687.613.490 |
| I - Dağıtılan Temettü | - | - | - | - | - | - | - | - | (125.000.002) | - | (125.000.002) |
| J - Yedeklere Transfer | - | - | - | - | - | - | - | 93.612.561 | (117.327.083) | - | - |
| II - Dönem Sonu Bakiyesi - 31 Aralık 2023 | 180.366.350 | - | 613.247.315 | 832.164 | - | 75.260.720 | - | 195.662.312 | 687.613.490 | 11.729.002 | 1.764.711.353 |

| Bağımsız Denetimden Geçmiş 31 Aralık 2022 | | | | | | | | | | | |
|---|-------------|----------------------------------|--------------------------|---|------------------------------|----------------|-----------------|-------------------------------------|----------------|-----------------------------|---------------|
| Dipnot | Sermaye | İşletmenin kendi hisse senetleri | Varlıklarda değer artışı | Özsermaye enflasyon düzeltmesi farkları | Yabancı para çevrim farkları | Yasal yedekler | Statü yedekleri | Diğer yedekler ve dağılmamış karlar | Net dönem karı | Geçmiş yıllar kar-zararları | Toplam |
| I - Önceki Dönem Sonu Bakiyesi (31 Aralık 2021) | 180.366.350 | - | 22.833.601 | 832.164 | - | 37.206.437 | - | 20.356.707 | 174.831.820 | 11.729.002 | 448.156.081 |
| II - Mühasebe Politikasında Değişiklikler | - | - | - | - | - | - | - | - | - | - | - |
| III - Yeni Bakiye (I + II) (1 Ocak 2022) | 180.366.350 | - | 22.833.601 | 832.164 | - | 37.206.437 | - | 20.356.707 | 174.831.820 | 11.729.002 | 448.156.081 |
| A - Sermaye Artırımı | - | - | - | - | - | - | - | - | - | - | - |
| 1 - Nakit | - | - | - | - | - | - | - | - | - | - | - |
| 2 - İç Kaynaklardan | - | - | - | - | - | - | - | - | - | - | - |
| B - İşletmenin Aldığı Kendi Hisse Senetleri | - | - | - | - | - | - | - | - | - | - | - |
| C - Gelir Tablosunda Yer Almayan Kazanç ve Kayıplar | - | - | - | - | - | - | - | - | - | - | - |
| D - Varlıklarda Değer Artışı | - | - | 477.520.099 | - | - | - | - | (7.665.891) | - | - | (7.665.891) |
| E - Yabancı Para Çevrim Farkları | - | - | - | - | - | - | - | - | - | - | 477.520.099 |
| F - Diğer Kazanç ve Kayıplar | - | - | - | - | - | - | - | - | - | - | - |
| G - Enflasyon Düzeltme Farkları | - | - | - | - | - | - | - | - | 242.327.085 | - | 242.327.085 |
| H - Dönem Net Karı | - | - | - | - | - | - | - | - | (65.000.000) | - | (65.000.000) |
| I - Dağıtılan Temettü | - | - | - | - | - | - | - | - | 95.492.059 | - | 95.492.059 |
| J - Yedeklere Transfer | - | - | - | - | - | 14.339.761 | - | - | (109.831.820) | - | - |
| II - Dönem Sonu Bakiyesi - 31 Aralık 2022 | 180.366.350 | - | 500.353.700 | 832.164 | - | 51.546.198 | - | 108.182.875 | 242.327.085 | 11.729.002 | 1.095.337.374 |

İlişikte yer alan dipnotlar bu finansal tabloların tamamlayıcı parçalarıdır.

Gulf Sigorta Anonim Şirketi
31 Aralık 2023 tarihinde sona eren
hesap dönemine ait Kâr Dağıtım Tablosu
(Para Birimi: Türk Lirası (TL) olarak ifade edilmiştir.)

| | Dipnot | Bağımsız Denetimden Geçmiş Cari Dönem 31 Aralık 2023 | Bağımsız Denetimden Geçmiş Önceki Dönem 31 Aralık 2022 |
|---|--------|--|--|
| I. DÖNEM KARININ DAĞITIMI | | | |
| 1.1. DÖNEM KARI (**) | | 836.050.215 | 383.246.632 |
| ÖDENECEK VERGİ VE YASAL YÜKÜMLÜLÜKLER | 35 | (109.391.012) | (140.919.547) |
| 1.2.1. Kurumlar Vergisi (Gelir Vergisi) | 35 | (109.391.012) | (140.919.547) |
| 1.2.2. Gelir Vergisi Kesintisi | | - | - |
| 1.2.3. Diğer Vergi ve Yasal Yükümlülükler | | - | - |
| A NET DÖNEM KARI (1.1 – 1.2) | | 726.659.203 | 242.327.085 |
| 1.3. GEÇMİŞ DÖNEMLER ZARARI (-) | | - | - |
| 1.4. BİRİNCİ TERTİP YASAL AKÇE | | 36.332.960 | 12.116.354 |
| 1.5. ŞİRKETTE BIRAKILMASI VE TASARRUFU ZORUNLU YASAL FONLAR (-) | 2.23 | - | 15.639.356 |
| B DAĞITILABİLİR NET DÖNEM KARI [(A-(1.3 + 1.4 + 1.5)] | | 690.326.243 | 214.571.375 |
| 1.6. ORTAKLARA BİRİNCİ TEMETTÜ (-) | | - | 9.018.317 |
| 1.6.1. Hisse Senedi Sahiplerine | | - | 9.018.317 |
| 1.6.2. İmtiyazlı Hisse Senedi Sahiplerine | | - | - |
| 1.6.3. Katılma İntifa Senedi Sahiplerine | | - | - |
| 1.6.4. Kara İştirakli Tahvil Sahiplerine | | - | - |
| 1.6.5. Kar ve Zarar Ortaklığı Belgesi Sahiplerine | | - | - |
| 1.7. PERSONELE TEMETTÜ (-) | | - | - |
| 1.8. YÖNETİM KURULUNA TEMETTÜ (-) | | - | - |
| 1.9. ORTAKLARA İKİNCİ TEMETTÜ (-) | | - | 115.981.685 |
| 1.9.1. Hisse Senedi Sahiplerine | | - | 115.981.685 |
| 1.9.2. İmtiyazlı Hisse Senedi Sahiplerine | | - | - |
| 1.9.3. Katılma İntifa Senedi Sahiplerine | | - | - |
| 1.9.4. Kara İştirakli Tahvil Sahiplerine | | - | - |
| 1.9.5. Kar ve Zarar Ortaklığı Belgesi Sahiplerine | | - | - |
| 1.10. İKİNCİ TERTİP YASAL YEDEK AKÇE (-) | | - | 11.598.168 |
| 1.11. STATÜ YEDEKLERİ (-) | | - | - |
| 1.12. OLAĞANÜSTÜ YEDEKLER | | - | 93.612.561 |
| 1.13. DİĞER YEDEKLER | | - | - |
| 1.14. ÖZEL FONLAR | | - | - |
| II. YEDEKLERDEN DAĞITIM | | | |
| 2.1. DAĞITILAN YEDEKLER | | - | - |
| 2.2. İKİNCİ TERTİP YASAL YEDEKLER (-) | | - | - |
| 2.3. ORTAKLARA PAY (-) | | - | - |
| 2.3.1. Hisse Senedi Sahiplerine | | - | - |
| 2.3.2. İmtiyazlı Hisse Senedi Sahiplerine | | - | - |
| 2.3.3. Katılma İntifa Senedi Sahiplerine | | - | - |
| 2.3.4. Kara İştirakli Tahvil Sahiplerine | | - | - |
| 2.3.5. Kâr ve Zarar Ortaklığı Belgesi Sahiplerine | | - | - |
| 2.4. PERSONELE PAY (-) | | - | - |
| 2.5. YÖNETİM KURULUNA PAY (-) | | - | - |
| III. HİSSE BAŞINA KAR | | | |
| 3.1. HİSSE SENEDİ SAHİPLERİNE | | 4,028796 | 1,343527 |
| 3.2. HİSSE SENEDİ SAHİPLERİNE (%) | | 402,879585 | 134,352713 |
| 3.3. İMTİYAZLI HİSSE SENEDİ SAHİPLERİNE | | - | - |
| 3.4. İMTİYAZLI HİSSE SENEDİ SAHİPLERİNE (%) | | - | - |
| IV. HİSSE BAŞINA TEMETTÜ | | | |
| 4.1. HİSSE SENEDİ SAHİPLERİNE | | - | 0,693034 |
| 4.2. HİSSE SENEDİ SAHİPLERİNE (%) | | - | 69,303394 |
| 4.3. İMTİYAZLI HİSSE SENEDİ SAHİPLERİNE | | - | - |
| 4.4. İMTİYAZLI HİSSE SENEDİ SAHİPLERİNE (%) | | - | - |

(*) 2023 yılına ilişkin kar dağıtım önerisi, finansal tabloların düzenlendiği tarih itibarıyla Genel Kurul toplantısı henüz yapılmadığından doldurulmamıştır.

(**) Ertelenmiş vergi geliri/(gideri) kar dağıtımına konu edilmemektedir.

Gulf Sigorta Anonim Şirketi
31 Aralık 2023 tarihi itibarıyla hazırlanan
finansal tablolara ilişkin dipnotlar
(Para Birimi: Türk Lirası (TL) olarak ifade edilmiştir.)

1 Genel Bilgiler

1.1 Ana şirketin adı: 31 Aralık 2023 tarihi itibarıyla Gulf Sigorta A.Ş.'nin ("Şirket") doğrudan ana ortağı Gulf Insurance Group K.S.C.P.'dir (2.13 no'lu dipnot).

Şirket Yönetim Kurulu'nun 15 Mayıs 2017 tarihli ve 2017/8 sayılı alınan kararı ile, 6102 sayılı Türk Ticaret Kanunu'nun ("TTK") 136.-158. ve diğer ilgili maddeleri ile 5520 sayılı Kurumlar Vergisi Kanunu'nun 19. ve 20. maddeleri çerçevesinde, Not 44' te detaylandırıldığı gibi tüm aktif pasifiyle birlikte bütün halinde tasfiyesiz infisah yoluyla İstanbul Ticaret Sicil Müdürlüğü'nde 253738 sicil numarasıyla kayıtlı bulunan AIG Sigorta Anonim Şirketi'nin Şirket tarafından "devir alınması" suretiyle, birleşmesi 14 Temmuz 2017 tarihi itibarıyla tescil olunmuştur.

1.2 Kuruluşun ikametgâhı ve yasal yapısı, Şirket olarak oluştuğu ülke ve kayıtlı büronun adresi: Şirket İstanbul'da tescil edilmiş olup, 31 Aralık 2023 tarihi itibarıyla tescil edilmiş adresi Saray Mahallesi Dr. Adnan Büyükdeniz Cd. AKKOM Ofis Park 2. Blok No:4 Kat:4-5 Ümraniye/İstanbul'dur. Şirket'in İstanbul, Ankara, İzmir, Adana ve Bursa'da bölge müdürlükleri bulunmaktadır.

1.3 İşletmenin fiili faaliyet konusu: Şirket tüm alt branşlar dahil olmak (Kara Araçları Sorumluluk hariç) üzere yangın, nakliyat, kaza ve makine montaj branşları olmak üzere hayat dışı sigortacılık alanında faaliyet göstermektedir.

Şirket, iletilen taleplerin ve söz konusu branştaki üretimin, Kara Araçları Sorumluluk Sigortası Ruhsatnamesi'nin ("Ruhsatname") varlığı için yeterli düzeyde olmaması ve Şirket yönetimi tarafından önümüzdeki senelere ilişkin belirlenen hedefler doğrultusunda ilgili Ruhsatnameye sahip olmanın Şirket'in aktiflerini azaltıcı bir etkiye sahip olabileceğinin düşünüldüğü belirtilerek, Ruhsatnamenin iptal ve iadesi için Hazine ve Maliye Bakanlığı'na 2 Nisan 2019 tarihinde başvuruda bulunmuştur.

Bu kapsamda T.C. Hazine ve Maliye Bakanlığı Sigortacılık Genel Müdürlüğü'ne yapılan başvuru, 2 Mayıs 2019 tarih ve 70761236-301.028[301.02]-E.68238 sayılı yazı ile sonuçlandırılmış ve yürürlükteki sigorta poliçelerinden kaynaklanan sorumlulukların devam etmesi ve bağlayıcı tekliflerin poliçeleşmesi kaydıyla Ruhsatname'nin 30 Haziran 2019 tarihi itibarıyla iptal ve iadesi uygun görülmüştür. Söz konusu ruhsat iptali 20 Mayıs 2019 tarihinde 9832 sayılı Ticaret Sicil Gazetesi'nde ilan edilmiştir.

1.4 Kuruluşun faaliyetlerinin ve esas çalışma alanlarının niteliklerinin açıklaması: Şirket faaliyetlerini, 14 Haziran 2007 tarih ve 26552 sayılı Resmi Gazete'de yayımlanan 5684 sayılı Sigortacılık Kanunu ("Sigortacılık Kanunu") ve bu kanuna dayanılarak Hazine ve Maliye Bakanlığı tarafından yayımlanan diğer yönetmelik ve düzenlemeler çerçevesinde yürütmekte olup; yukarıda 1.3 – İşletmenin fiili faaliyet konusu notunda belirtilen sigortacılık branşlarında faaliyetlerini sürdürmektedir.

1.5 Kategorileri itibarıyla yıl içinde çalışan personelin ortalama sayısı:

| | 31 Aralık 2023 | 31 Aralık 2022 |
|----------------------------------|----------------|----------------|
| Üst ve orta kademeli yöneticiler | 24 | 24 |
| Diğer personeller | 242 | 237 |
| Toplam | 266 | 261 |

1.6 Yönetim kurulu başkan ve üyeleriyle genel müdür, genel koordinatör, genel müdür yardımcıları gibi üst yöneticilere cari dönemde sağlanan ücret ve benzeri menfaatlerin toplam tutarı: 56.550.305 TL (1 Ocak - 31 Aralık 2022: 28.577.082 TL).

1.7 Finansal tablolarda; yatırım gelirlerinin ve faaliyet giderlerinin (personel, yönetim, araştırma geliştirme, pazarlama ve satış, dışarıdan sağlanan fayda ve hizmetler ile diğer faaliyet giderleri) dağıtımında kullanılan anahtarlar: Şirket tarafından hayat dışı teknik karşılıkları karşılayan varlıkların yatırıma yönlendirilmesinden elde edilen tüm gelirler, teknik olmayan bölümden teknik bölüme aktarılmıştır. Diğer yatırım gelirleri ise teknik olmayan bölüm altında sınıflandırılmıştır. Şirket teknik bölüme aktardığı faaliyet giderlerini alt branşlara dağıtırken, cari dönemde üretilen poliçe sayısı, brüt yazılan prim miktarı ve hasar ihbar adedinin, son üç yıl içindeki ağırlıklarının ortalamasını dikkate almıştır.

Gulf Sigorta Anonim Şirketi
31 Aralık 2023 tarihi itibarıyla hazırlanan
finansal tablolara ilişkin dipnotlar
(Para Birimi: Türk Lirası (TL) olarak ifade edilmiştir.)

1. Genel Bilgiler (devamı)

- 1.8 Finansal tabloların tek bir şirketi mi yoksa şirketler grubunu mu içerdiği:** Finansal tablolar tek bir şirketi (Gulf Sigorta A.Ş.) içermektedir. 1 Ocak - 31 Aralık 2023 hesap dönemine ait finansal tablolar 15 Mart 2024 tarihinde Şirket Yönetimi tarafından onaylanmıştır.
- 1.9 Raporlayan işletmenin adı veya diğer kimlik bilgileri ve bu bilgide önceki bilanço tarihinden beri olan değişiklikler:** Şirket'in adı ve diğer kimlik bilgileri ile bu bilgilerde önceki bilanço tarihinden bu yana olan değişiklikler 1.1, 1.2 ve 1.3 no'lu dipnotlarda belirtilmiştir.
- 1.10 Bilanço tarihinden sonraki olaylar:** Bilanço tarihinden sonraki olaylar 46 no'lu dipnotta açıklanmıştır.

2 Önemli Muhasebe Politikalarının Özeti

2.1 Hazırlık Esasları

Şirket, finansal tablolarını, 14 Haziran 2007 tarih ve 26522 sayılı Resmi Gazete'de yayınlanan 5684 sayılı Sigortacılık Kanunu gereğince yürürlükte bulunan düzenlemelerde belirlenen muhasebe ilke ve standartlara, 18 Ekim 2019 tarihli Cumhurbaşkanlığı Kararnamesi ile kurulan Sigortacılık ve Özel Emeklilik Düzenleme ve Denetleme Kurumu ("SEDDK") tarafından yayımlanan diğer yönetmelik, açıklama ve genelgelere ve bunlar ile düzenlenmiş konular dışında Türkiye Muhasebe Standartları ("TMS") ile Türkiye Finansal Raporlama Standartları ("TFRS") hükümlerini içeren "Sigortacılık Muhasebe ve Finansal Raporlama Mevzuatı"na uygun olarak hazırlamaktadır. SEDDK'nın kurulması ve sigortacılık sektörüne ilişkin düzenleme faaliyetine başlamasından önceki sigortacılık mevzuatı ise T.C. Hazine ve Maliye Bakanlığı ("Hazine ve Maliye Bakanlığı") tarafından yayımlanmıştır.

Finansal tablolar Hazine ve Maliye Bakanlığı tarafından, 30 Aralık 2004 tarih ve 25686 sayılı Resmi Gazete'de yayımlanan Sigortacılık Hesap Planı ve İzahnamesi Hakkında Tebliğ (Sigortacılık Muhasebe Sistemi Tebliğ No:1) içerisinde yer alan Sigortacılık Hesap Planı ile 27 Aralık 2011 tarih ve 2011/14 sayılı Sigortacılık Hesap Planında Yeni Hesap Kodları Açılmasına Dair Sektör Duyurusu uyarınca düzenlenmektedir. Düzenlenen finansal tabloların biçim ve içerikleri ile bunların açıklama ve dipnotları 18 Nisan 2008 tarih ve 26851 sayılı Resmi Gazete'de yayımlanan Finansal Tabloların Sunumu Hakkında Tebliğ ve 31 Mayıs 2012 tarih ve 2012/7 sayılı Yeni Hesap Kodları ile Finansal Tabloların Sunumuna İlişkin Sektör Duyurusu uyarınca belirlenmektedir.

Hazine ve Maliye Bakanlığı'nın 18 Şubat 2008 tarih ve 9 sayılı yazısına istinaden 2008 yılında "TMS 1- Finansal Tablolar ve Sunum", "TMS 27-Konsolide ve Konsolide Olmayan Finansal Tablolar", "TFRS 1-TFRS'ye Geçiş" ve "TFRS 4-Sigorta Sözleşmeleri" bu uygulamanın kapsamı dışında tutulmuştur. Bununla birlikte, sigorta şirketlerinin 31 Aralık 2008 tarih ve 27097 sayılı Resmi Gazete'de yayımlanan Sigorta ve Reasürans Şirketleri İle Emeklilik Şirketlerinin Konsolide Finansal Tablolarının Düzenlenmesine İlişkin Tebliğ'i 31 Mart 2009 tarihinden itibaren uygulamaları gerekmekte olup Şirket'in bu doğrultuda konsolide etmesi gereken kontrol ettiği bağlı ortaklığı bulunmadığından, konsolide finansal tablo hazırlaması gerekmemektedir.

Finansal tablolar, makul değerleri ile gösterilen finansal varlık ve yükümlülüklerin dışında, 31 Aralık 2004 tarihine kadar enflasyon düzeltmesine tabi tutulmak suretiyle, maliyet esaslı baz alınarak TL olarak hazırlanmıştır.

Hazine ve Maliye Bakanlığı'nın 4 Nisan 2005 tarih ve 19387 sayılı yazısıyla, sigorta şirketlerinin 31 Aralık 2004 tarihli finansal tablolarını, Sermaye Piyasası Kurulu ("SPK")'nın 15 Ocak 2003 tarih ve 25290 sayılı Resmi Gazete'de yayımlanarak yürürlüğe giren Seri XI, No: 25 sayılı Sermaye Piyasasında Muhasebe Standartları Hakkında Tebliğ'de yer alan, 'Yüksek Enflasyon Dönemlerinde Finansal Tabloların Düzeltilmesi' ile ilgili hükümlere istinaden yeniden düzenlemeleri gerektiği açıklanmıştır. Hazine ve Maliye Bakanlığı ayrıca, SPK'nın 17 Mart 2005 tarihinde aldığı karardan hareketle, 1 Ocak 2005 tarihinden itibaren geçerli olmak üzere enflasyon muhasebesi uygulamasının gerekli olmadığını bildirmiştir. Şirket, Hazine ve Maliye Bakanlığı'nın ilgili yazısına istinaden, 31 Aralık 2004 tarihli finansal tablolarını "Yüksek Enflasyon Dönemlerinde Finansal Tabloların Düzeltilmesi" ile ilgili hükümlere uygun olarak yeniden düzenlemiş ve 1 Ocak 2005 tarihinden başlamak üzere TMSK tarafından yayımlanmış 29 no'lu "Yüksek Enflasyonlu Ekonomilerde Finansal Raporlama" standardını uygulamamıştır.

Gulf Sigorta Anonim Şirketi
31 Aralık 2023 tarihi itibarıyla hazırlanan
finansal tablolara ilişkin dipnotlar
(Para Birimi: Türk Lirası (TL) olarak ifade edilmiştir.)

2 Önemli Muhasebe Politikalarının Özeti (devamı)

2.1 Hazırlık Esasları (devamı)

TMS 29 "Yüksek Enflasyonlu Ekonomilerde Finansal Raporlama" Standardına göre, fonksiyonel para birimi yüksek enflasyonlu bir ekonominin para birimi olan işletmeler finansal tablolarını raporlama dönemi sonundaki paranın satın alma gücüne göre raporlamaktadırlar. Kamu Gözetimi Muhasebe ve Denetim Standartları Kurumu'nun (KGGK) 23 Kasım 2023 tarihinde yaptığı açıklamaya istinaden, Türkiye Finansal Raporlama Standartları (TFRS)'ni uygulayan işletmelerin 31 Aralık 2023 tarihinde veya sonrasında sona eren yıllık raporlama dönemine ait finansal tablolarının "TMS 29 Yüksek Enflasyonlu Ekonomilerde Finansal Raporlama"da yer alan muhasebe ilkelerine uygun olarak enflasyon etkisine göre düzeltilerek sunulması gerekmektedir. Aynı açıklamada, kendi alanlarında düzenleme ve denetleme yapmakla yetkili kurum ya da kuruluşların enflasyon muhasebesinin uygulanmasına yönelik farklı geçiş tarihleri belirleyebilecekleri ifade edilmiş olup, bu kapsamda Sigortacılık ve Özel Emeklilik Düzenleme ve Denetleme Kurulu (SEDDK);6 Aralık 2023 tarihli Kurul kararı uyarınca; sigorta ve reasürans şirketlerinin 31 Aralık 2023 tarihli finansal tablolarının enflasyon düzeltilmesine tabi tutulmayacağını açıklamıştır. 1 Mart 2024 tarihli kurul kararınca sigorta, reasürans ve emeklilik şirketlerinin enflasyon muhasebesi uygulamasına geçiş tarihi 1 Ocak 2025 olarak belirlenmiştir.

Buna istinaden Şirket'in 31 Aralık 2023 tarihli finansal tablolarında "TMS 29 Yüksek Enflasyonlu Ekonomilerde Finansal Raporlama Standardı" uygulanmamıştır.

Şirket, 31 Aralık 2023 tarihi itibarıyla, sigortacılık ile ilgili teknik karşılıklarını, 5684 Sayılı Sigortacılık Kanunu çerçevesinde çıkarılan ve 28 Temmuz 2010 tarih ve 27655 sayılı Resmi Gazete ile; 17 Temmuz 2012 ve 28356 sayılı Resmi Gazete'de yayımlanarak yürürlüğe girmiş olan değişiklikler sonrası "Sigorta ve Reasürans ile Emeklilik Şirketlerinin Teknik Karşılıklarına ve Bu Karşılıkların Yatırılacağı Varlıklara İlişkin Yönetmelik" ("Teknik Karşılıklar Yönetmeliği") ve ilgili diğer mevzuat çerçevesinde hesaplamış ve finansal tablolara yansıtmıştır (2.24 no'lu dipnot).

Cari dönemde finansal tabloların sunumu ile uygunluk sağlaması açısından karşılaştırmalı bilgiler, gerekli görüldüğünde yeniden sınıflandırılmıştır.

Finansal tabloların hazırlanmasında izlenen muhasebe politikaları ve kullanılan değerlendirme esasları, aşağıda yer alan 2.4 ila 2.24 no'lu dipnotlar arasında açıklanmaktadır.

Finansal tablolar; sigortacılık mevzuatı gereği yürürlükte bulunan muhasebe ve finansal raporlamaya ilişkin düzenlemeler ve bunlar ile düzenlenmeyen konularda Türkiye Muhasebe Standartları hükümlerine uygun olarak hazırlanır.

Yeni ve düzeltilmiş standartlar ve yorumlar

31 Aralık 2023 tarihi itibarıyla sona eren hesap dönemine ait finansal tabloların hazırlanmasında esas alınan muhasebe politikaları aşağıda özetlenen 1 Ocak 2023 tarihi itibarıyla geçerli yeni ve değiştirilmiş TFRS ve TFRS yorumları dışında önceki yılda kullanılanlar ile tutarlı olarak uygulanmıştır. Bu standartların ve yorumların Şirket'in mali durumu ve performansı üzerindeki etkileri ilgili paragraflarda açıklanmıştır.

i) 1 Ocak 2023 tarihinden itibaren geçerli olan yeni standart, değişiklik ve yorumlar

TMS 8 Değişiklikleri – Muhasebe Tahminlerinin Tanımı

Ağustos 2021'de KGGK, TMS 8'de "muhasebe tahminleri" için yeni bir tanım getiren değişiklikler yayınlamıştır. Değişiklikler, muhasebe tahminlerindeki değişiklikler ile muhasebe politikalarındaki değişiklikler ve hataların düzeltilmesi arasındaki ayrıma açıklık getirmektedir. Ayrıca, değiştirilen standart, girdideki bir değişikliğin veya bir ölçüm tekniğindeki değişikliğin muhasebe tahmini üzerindeki etkilerinin, önceki dönem hatalarının düzeltilmesinden kaynaklanmıyorsa, muhasebe tahminlerindeki değişiklikler olduğuna açıklık getirmektedir. Muhasebe tahminindeki değişikliğin önceki tanımı, muhasebe tahminlerindeki değişikliklerin yeni bilgilerden veya yeni gelişmelerden kaynaklanabileceğini belirtmekteydi. Bu nedenle, bu tür değişiklikler hataların düzeltilmesi olarak değerlendirilmemektedir. Tanımın bu yönü KGGK tarafından korunmuştur. Değişiklikler yürürlük tarihinde veya sonrasında meydana gelen muhasebe tahmini veya muhasebe politikası değişikliklerine uygulanacaktır.

Söz konusu değişikliğin Şirket'in finansal durumu veya performansı üzerinde önemli bir etkisi olmamıştır.

2 Önemli Muhasebe Politikalarının Özeti (devamı)

2.1 Hazırlık Esasları (devamı)

Yeni ve düzeltilmiş standartlar ve yorumlar (devamı)

TMS 1 Değişiklikleri – Muhasebe Politikalarının Açıklanması

Ağustos 2021'de KGK, TMS 1 için işletmelerin muhasebe politikası açıklamalarına önemlilik tahminlerini uygulamalarına yardımcı olmak adına rehberlik ve örnekler sağladığı değişiklikleri yayınlamıştır. TFRS'de "kayda değer" teriminin bir tanımının bulunmaması nedeniyle, KGK, muhasebe politikası bilgilerinin açıklanması bağlamında bu terimi "önemli" terimi ile değiştirmeye karar vermiştir. 'Önemli' TFRS'de tanımlanmış bir terimdir ve KGK'ya göre finansal tablo kullanıcıları tarafından büyük ölçüde anlaşılmaktadır. Muhasebe politikası bilgilerinin önemliliğini değerlendirirken, işletmelerin hem işlemlerin boyutunu, diğer olay veya koşulları hem de bunların niteliğini dikkate alması gerekir. Ayrıca işletmenin muhasebe politikası bilgilerinin önemli olarak değerlendirilebileceği durumlara örnekler eklenmiştir.

Söz konusu değişikliğin Şirket'in finansal durumu veya performansı üzerinde önemli bir etkisi olmamıştır.

TMS 12 Değişiklikleri – Tek bir işlemde kaynaklanan varlık ve yükümlülüklerle ilişkin ertelenmiş vergi

Ağustos 2021'de KGK, TMS 12'de ilk muhasebeleştirme istisnasının kapsamını daraltan ve böylece istisnanın eşit vergilendirilebilir ve indirilebilir geçici farklara neden olan işlemlere uygulanmamasını sağlayan değişiklikler yayınlamıştır. Değişiklikler, bir yükümlülüğe ilişkin yapılan ödemelerin vergisel açıdan indirilebilir olduğu durumlarda, bu tür indirimlerin, finansal tablolarda muhasebeleştirilen yükümlülükle (ve faiz giderine) ya da ilgili varlık bileşeniyle (ve faiz giderine) vergisel açıdan ilişkilendirilebilir olup olmadığının (geçerli vergi kanunu dikkate alındığında) bir muhakeme meselesi olduğuna açıklık getirmektedir. Bu muhakeme, varlık ve yükümlülüğün ilk defa finansal tablolara alınmasında herhangi bir geçici farkın olup olmadığının belirlenmesinde önemlidir. Değişiklikler karşılaştırmalı olarak sunulan en erken dönemin başlangıcında ya da sonrasında gerçekleşen işlemlere uygulanır. Ayrıca, karşılaştırmalı olarak sunulan en erken dönemin başlangıcında, kiralama ile hizmetten çekme, restorasyon ve benzeri yükümlülüklerle ilgili tüm indirilebilir ve vergilendirilebilir geçici farklar için ertelenmiş vergi varlığı (yeterli düzeyde vergiye tabi gelir olması koşuluyla) ve ertelenmiş vergi yükümlülüğü muhasebeleştirilir.

Söz konusu değişikliğin Şirket'in finansal durumu veya performansı üzerinde önemli bir etkisi olmamıştır.

TMS 12 Değişiklikleri – Uluslararası Vergi Reformu – İkinci Sütun Modeli Kuralları

Eylül 2023'te KGK, İkinci Sütun gelir vergileriyle ilgili ertelenmiş vergi varlık ve yükümlülüklerinin muhasebeleştirilmesi ve açıklanmasına zorunlu bir istisna getiren TMS 12'ye yönelik değişiklikler yayınlamıştır. Söz konusu değişiklikler, Ekonomik İşbirliği ve Kalkınma Teşkilatı (OECD) tarafından yayımlanan İkinci Sütun Modeli Kurallarının uygulanması amacıyla yürürlüğe girmiş ya da yürürlüğe girmesi kesine yakın olan vergi kanunlarından ortaya çıkan gelir verilerine TMS 12'nin uygulanacağını açıklığa kavuşturmuştur. Bu değişiklikler ayrıca bu tür vergi kanunlarından etkilenen işletmeler için belirli açıklama hükümleri getirmektedir. Bu kapsamdaki ertelenmiş vergiler hakkındaki bilgilerin muhasebeleştirilmeyeceğine ve açıklanmayacağına yönelik istisna ile istisnanın uygulanmış olduğuna yönelik açıklama hükmü değişikliğin yayımlanmasıyla birlikte uygulanır. Bununla birlikte, değişiklikle getirilen belirli açıklama hükümlerinin 31 Aralık 2023 tarihi öncesinde sona eren ara hesap dönemlerinde uygulanması zorunlu değildir.

Söz konusu değişikliğin Şirket'in finansal durumu veya performansı üzerinde önemli bir etkisi olmamıştır.

2 Önemli Muhasebe Politikalarının Özeti (devamı)

2.1 Hazırlık Esasları (devamı)

Yeni ve düzeltilmiş standartlar ve yorumlar (devamı)

ii) Yayınlanan ama yürürlüğe girmemiş ve erken uygulamaya konulmayan standartlar

Finansal tabloların onaylanma tarihi itibarıyla yayımlanmış fakat cari raporlama dönemi için henüz yürürlüğe girmemiş ve Şirket tarafından erken uygulanmaya başlanmamış yeni standartlar, yorumlar ve değişiklikler aşağıdaki gibidir. Şirket aksi belirtilmedikçe yeni standart ve yorumların yürürlüğe girmesinden sonra finansal tablolarını ve dipnotlarını etkileyecek gerekli değişiklikleri yapacaktır.

TFRS 10 ve TMS 28 Değişiklikleri: Yatırımcı İşletmenin İştirak veya İş Ortaklığına Yaptığı Varlık Satışları veya Katkıları

KGK, özkaynak yöntemi ile ilgili devam eden araştırma projesi çıktılarına bağlı olarak değiştirilmek üzere, Aralık 2017'de TFRS 10 ve TMS 28'de yapılan söz konusu değişikliklerin geçerlilik tarihini süresiz olarak ertelenmiştir. Ancak, erken uygulamaya halen izin vermektedir.

Şirket söz konusu değişikliklerin etkilerini, bahsi geçen standartlar nihai halini aldıktan sonra değerlendirecektir.

TFRS 17 – Yeni Sigorta Sözleşmeleri Standardı

KGK Şubat 2019'da, sigorta sözleşmeleri için muhasebeleştirme ve ölçüm, sunum ve açıklamayı kapsayan kapsamlı yeni bir muhasebe standardı olan TFRS 17'yi yayımlamıştır. TFRS 17 hem sigorta sözleşmelerinden doğan yükümlülüklerin güncel bilanço değerleri ile ölçümünü hem de karın hizmetlerin sağlandığı dönem boyunca muhasebeleştirmesini sağlayan bir model getirmektedir. Gelecekteki nakit akış tahminlerinde ve risk düzeltilmesinde meydana gelen bazı değişiklikler de hizmetlerin sağlandığı dönem boyunca muhasebeleştirilmektedir. İşletmeler, iskonto oranlarındaki değişikliklerin etkilerini kar veya zarar ya da diğer kapsamlı gelirden muhasebeleştirmeyi tercih edebilirler. Standart, katılım özelliklerine sahip sigorta sözleşmelerinin ölçüm ve sunumu için özel yönlendirme içermektedir. Ayrıca, KGK tarafından Aralık 2021'de yayımlanan değişikliklere göre, TFRS 17 ilk kez uygulandığında sunulan karşılaştırmalı bilgilerde yer alan finansal varlıklar ile sigorta sözleşmesi yükümlülükleri arasındaki muhtemel muhasebe uyumsuzluklarını gidermek amacıyla işletmeler "sınıflandırmanın örtüşürülmesi"ne yönelik geçiş opsiyonuna sahiptir.

SEDDK tarafından yapılan duyuruyla aşağıdaki işletmeler açısından Standardın zorunlu yürürlük tarihi 1 Ocak 2025 ya da sonrasında başlayan hesap dönemleri olarak ertelenmiştir.

- Sigorta, reasürans şirketleri ile emeklilik şirketleri.
- Sigorta, reasürans şirketleri ile emeklilik şirketlerinde ortaklıkları/yatırımları bulunan bankalar.
- Sigorta, reasürans şirketleri ile emeklilik şirketlerinde ortaklıkları/yatırımları bulunan diğer şirketler

Söz konusu standardın Şirket'in finansal durumu ve performansı üzerindeki etkileri değerlendirilmektedir.

2 Önemli Muhasebe Politikalarının Özeti (devamı)

2.1 Hazırlık Esasları (devamı)

Yeni ve düzeltilmiş standartlar ve yorumlar (devamı)

TMS 1 Değişiklikleri- Yükümlülüklerin kısa ve uzun vade olarak sınıflandırılması

Ocak 2021 ve Ocak 2023'te KGK, yükümlülüklerin kısa ve uzun vadeli sınıflandırılmasına yönelik esasları belirlemek üzere TMS 1'de değişiklikler yapmıştır. Ocak 2023'te yapılan değişikliklere göre, işletmenin bir yükümlülüğü ödemeyi erteleme hakkı, raporlama döneminden sonraki bir tarihte kredi sözleşmesi şartlarına uygunluk sağlamasına bağlıysa, raporlama dönemi sonu itibarıyla söz konusu yükümlülüğü erteleme hakkı bulunmaktadır (raporlama dönemi sonunda ilgili şartlara uygunluk sağlamıyor olsa bile). Kredi sözleşmesinden doğan bir yükümlülük uzun vadeli olarak sınıflandırıldığında ve işletmenin ödemeyi erteleme hakkı 12 ay içinde kredi sözleşmesi şartlarına uygunluk sağlamasına bağlı olduğunda, Ocak 2023 değişiklikleri işletmelerin çeşitli açıklamalar yapmasını istemektedir. Bu açıklamalar kredi sözleşme şartları ve ilgili yükümlülükler hakkındaki bilgileri içermelidir. Ayrıca, söz konusu değişiklikler, sözleşme şartlarına uyumun raporlama tarihinde ya da sonraki bir tarihte test edilecek olmasına bakılmaksızın, uzun vadeli sınıflama için ödemeyi erteleme hakkının raporlama dönemi sonu itibarıyla bulunması gerektiğini açıklığa kavuşturmuştur. Değişikliklerde, ödemeyi raporlama döneminden sonraki en az on iki ay sonraya erteleme hakkını işletmenin kullanmama ihtimalinin yükümlülüğün sınıflandırılmasını etkilemeyeceği açıkça ifade edilmiştir. Değişiklikler 1 Ocak 2024 tarihinde ya da bu tarihten sonra başlayan yıllık hesap dönemleri için geçerlidir. Yapılan değişiklikler TMS 8'e göre geriye dönük olarak uygulanır. Erken uygulamaya izin verilmektedir. Ancak değişikliklerden herhangi birini erken uygulayan işletmenin diğer değişikliği de erken uygulaması zorunludur.

Genel anlamda, Şirket finansal tablolar üzerinde önemli bir etki beklememektedir.

TFRS 16 Değişiklikleri – Satış ve geri kiralama işlemlerinde kira yükümlülükleri

Ocak 2023'te KGK TFRS 16'ya yönelik değişiklikler yayımlamıştır. Söz konusu değişiklikler, elde kalan kullanım hakkıyla ilgili herhangi bir kazanç ya da zarar muhasebeleştirilmemesini sağlayacak şekilde, satıcı-kiracı tarafından satış ve geri kiralama işleminden doğan kira yükümlülüklerinin ölçümünde uygulanacak hükümleri belirlemektedir. Bu kapsamda, satıcı-kiracı satış ve geri kiralama işleminin fiilen başladığı tarihten sonra "Kira yükümlülüğünün sonraki ölçümü" başlığı altındaki TFRS 16 hükümlerini uygularken, elde kalan kullanım hakkıyla ilgili herhangi bir kazanç ya da zarar muhasebeleştirmeyecek şekilde "kira ödemeleri"ni ya da "revize edilmiş kira ödemeleri"ni belirleyecektir. Değişiklikler, geri kiralamadan ortaya çıkan kira yükümlülüklerinin ölçümüne yönelik spesifik bir hüküm içermemektedir. Söz konusu kira yükümlülüğünün ilk ölçümü, TFRS 16'da yer alan kira ödemeleri tanımına dahil edilenlerden farklı ödemelerin kira ödemesi olarak belirlenmesine neden olabilecektir. Satıcı-kiracının TMS 8'e göre güvenilir ve ihtiyaca uygun bilgi sağlayacak muhasebe politikası geliştirmesi ve uygulaması gerekecektir. Değişiklikler 1 Ocak 2024 tarihinde ya da bu tarihten sonra başlayan yıllık hesap dönemleri için geçerlidir. Erken uygulamaya izin verilmektedir. Satıcı-kiracı değişiklikleri TFRS 16'nın ilk uygulama tarihinden sonra girdiği satış ve geri kiralama işlemlerine TMS 8'e göre geriye dönük uygular.

Genel anlamda, Şirket finansal tablolar üzerinde önemli bir etki beklememektedir.

2 Önemli Muhasebe Politikalarının Özeti (devamı)

2.1 Hazırlık Esasları (devamı)

Yeni ve düzeltilmiş standartlar ve yorumlar (devamı)

TMS 7 ve TFRS 7 Değişiklikleri - Açıklamalar: Tedarikçi Finansmanı Anlaşmaları

KGK tarafından Eylül 2023'te yayımlanan değişiklikler, tedarikçi finansmanı anlaşmalarının işletmenin yükümlülükleri, nakit akışları ve maruz kaldığı likidite riskleri üzerindeki etkilerinin finansal tablo kullanıcıları tarafından anlaşılmasına katkı sağlamak üzere, mevcut hükümlerde iyileştirmeler yapan açıklamalar getirmektedir. Tedarikçi finansmanı anlaşmaları; bir ya da daha fazla finansman sağlayıcısının işletmenin tedarikçisine olan borcunu ödemeyi üstlendiği ve işletmenin de tedarikçiye ödeme yapıldığı gün ya da sonrasında ödemeyi kabul ettiği anlaşmalar olarak tanımlanmıştır. Söz konusu değişiklikler, bu tür anlaşmaların hüküm ve koşulları, raporlama dönemi başı ve sonu itibarıyla bunlardan ortaya çıkan yükümlülüklerle ilgili nicel bilgiler ile bu yükümlülüklerin defter değerinde meydana gelen nakit dışı değişikliklerin niteliği ve etkileri hakkında açıklamalar yapılmasını zorunlu kılmaktadır. Ayrıca, TFRS 7'de öngörülen likidite riskine yönelik niceliksel açıklamalar kapsamında, tedarikçi finansmanı anlaşmaları, açıklanması gerekli olabilecek diğer faktörlere örnek olarak gösterilmiştir. Değişiklikler 1 Ocak 2024 tarihinde başlayan yıllık raporlama dönemlerinde yürürlüğe girmektedir. Erken uygulamaya izin verilmekte olup bu durumda bu husus açıklanır.

Genel anlamda, Şirket finansal tablolar üzerinde önemli bir etki beklememektedir.

iii) Uluslararası Muhasebe Standartları Kurumu (UMSK) tarafından yayınlanmış fakat KGK tarafından yayınlanmamış değişiklikler

Aşağıda belirtilen UMS 21'e yönelik değişiklikler UMSK tarafından yayınlanmış ancak henüz KGK tarafından TFRS'ye uyarlanmamıştır/yayınlanmamıştır. Bu sebeple TFRS'nin bir parçasını oluşturmazlar. Şirket finansal tablolarında ve dipnotlarda gerekli değişiklikleri bu değişiklikler TFRS'de yürürlüğe girdikten sonra yapacaktır.

UMS 21 Değişiklikleri – Konvertibl olmama

Ağustos 2023'te UMSK, UMS 21'e yönelik değişiklikler yayımlamıştır. Değişiklikler bir para biriminin konvertibl olup olmadığının nasıl değerlendirileceği ile para birimi konvertibl olmadığına döviz kurunun ne şekilde tespit edileceğini belirlemektedir. Değişikliğe göre, bir para birimi konvertibl olmadığı için döviz kuru tahmini yapıldığında, ilgili para biriminin konvertibl olmaması durumunun işletmenin performansı, finansal durumu ve nakit akışını nasıl etkilediğini ya da nasıl etkilemesinin beklendiğini finansal tablo kullanıcılarının anlamasını sağlayan bilgiler açıklanır.

Genel anlamda, Şirket finansal tablolar üzerinde önemli bir etki beklememektedir.

2.2 Konsolidasyon

Şirket'in 31 Aralık 2008 tarih ve 27097 sayılı Resmi Gazete'de yayımlanan ve 31 Mart 2009 tarihi itibarıyla yürürlüğe giren "Sigorta ve Reasürans Şirketleri ve Emeklilik Şirketlerinin Konsolide Finansal Tablolarının Düzenlenmesine İlişkin Tebliğ" kapsamında konsolide etmesi gereken bağlı ortaklığı bulunmamaktadır.

2.3 Bölüm Raporlaması

Şirket 31 Aralık 2023 ve 2022 tarihleri itibarıyla TFRS 8 - "Faaliyet Bölümleri" standardı kapsamında ağırlıklı olarak Türkiye'de ve sadece tek bir raporlanabilir bölüm olarak takip edilen hayat dışı sigortacılık alanında faaliyetlerini sürdürmekte olduğundan ve halka açık olmadığından bölüm raporlaması yapmamaktadır.

Gulf Sigorta Anonim Şirketi
31 Aralık 2023 tarihi itibarıyla hazırlanan
finansal tablolara ilişkin dipnotlar
(Para Birimi: Türk Lirası (TL) olarak ifade edilmiştir.)

2 Önemli Muhasebe Politikalarının Özeti (devamı)

2.4 Yabancı Para Çevrimi

Şirket'in fonksiyonel para birimi Türk Lirası'dır. Yabancı para ile yapılan işlemler, işlemin gerçekleştiği tarihteki kurdan fonksiyonel para birimine çevrilir. Bu işlemlerden doğan ve yabancı para cinsinden parasal varlık ve yükümlülüklerin dönem sonu döviz kurundan fonksiyonel para birimine çevrilmesiyle oluşan kur farkı kar ve zararı gelir tablosuna yansıtılır.

Parasal varlıklardan satılmaya hazır olarak sınıflandırılmış yabancı para cinsinden finansal varlıkların iskonto edilmiş değerleri üzerinde oluşan kur farkları gelir tablosuna, bu varlıkların makul değerindeki diğer tüm değişiklikler ve bunlar üzerinde oluşan kur farkları özsermaye içerisinde ilgili hesaplara yansıtılır.

Parasal olmayan finansal varlık ve yükümlülüklerden kaynaklanan kur çevrim farkları ise makul değer değişikliğinin bir parçası olarak kabul edilir ve söz konusu farklar diğer makul değer değişikliklerinin takip edildiği hesaplara yansıtılır.

2.5 Maddi Duran Varlıklar

Maddi duran varlıklar, elde etme maliyetinden birikmiş amortismanın düşülmesi ile gösterilmektedir. Amortisman, maddi varlıkların faydalı ömürleri esas alınarak doğrusal amortisman yöntemi kullanılarak ayrılmaktadır. Maddi duran varlıkların faydalı ömürleri esas alınarak tahmin edilen amortisman dönemleri, aşağıda belirtilmiştir:

| Maddi duran varlıklar | Tahmini ekonomik ömür (Yıl) | Amortisman oranı (%) |
|--|--|---------------------------------|
| Kullanım amaçlı gayrimenkuller | 50 | 2,0 |
| Makine ve teçhizatlar | 3 – 16 | 6,3 – 33,3 |
| Demirbaş ve tesisatlar | 4 – 16 | 6,3 – 25,0 |
| Motorlu taşıtlar | 5 | 20,0 |
| Diğer maddi varlıklar (özel maliyet bedelleri dahil) | 5 – 10 | 10,0 – 20,0 |
| Fin. Kirlm. yoluyla edinilmiş maddi duran varlıklar | 4 – 10 | 10,0 – 25,0 |

Maddi varlıklarda değer düşüklüğü olduğuna işaret eden koşulların mevcut olması halinde, olası bir değer düşüklüğünün tespiti amacıyla inceleme yapılır ve bu inceleme sonunda maddi varlığın kayıtlı değeri, geri kazanılabilir değerinden fazla ise, karşılık ayrılmak suretiyle kayıtlı değeri geri kazanılabilir değerine indirilir. 31 Aralık 2023 itibarıyla Şirket'in değer düşüklüğüne uğramış maddi olmayan duran varlığı yoktur (31 Aralık 2022: Yoktur). Maddi varlıkların elden çıkartılması dolayısıyla oluşan kar ve zararlar diğer faaliyet gelirleri ve giderleri hesaplarına dahil edilirler (6 no'lu dipnot).

2.6 Yatırım Amaçlı Gayrimenkuller

Şirket'in, 31 Aralık 2023 tarihi itibarıyla yatırım amaçlı gayrimenkülü yoktur (31 Aralık 2022: Yoktur).

2 Önemli Muhasebe Politikalarının Özeti (devamı)

2.7 Maddi Olmayan Duran Varlıklar

Maddi olmayan duran varlıklar iktisap edilmiş bilgi sistemleri, imtiyaz hakları ve bilgisayar yazılımlarını içermektedir. Maddi olmayan duran varlıklar, elde etme maliyeti üzerinden kaydedilir ve elde edildikleri tarihten sonra tahmini faydalı ömürleri üzerinden doğrusal amortisman yöntemi ile amortisman tabi tutulur. Değer düşüklüğünün olması durumunda maddi olmayan duran varlıkların kayıtlı değeri, geri kazanılabilir değerine getirilir. 31 Aralık 2023 tarihi itibarıyla Şirket'in değer düşüklüğüne uğramış maddi olmayan duran varlığı yoktur (31 Aralık 2022: Yoktur) (8 no'lu dipnot).

Maddi olmayan duran varlıkların amortisman süreleri 3 ila 10 yıl arasında değişmektedir.

2.8 Finansal Varlıklar

Şirket, finansal varlıklarını "Satılmaya hazır finansal varlıklar" ve "Krediler ve alacaklar (Esas faaliyetlerden alacaklar)" olarak sınıflandırmakta ve muhasebeleştirmektedir. Esas faaliyetlerden alacaklar, sigorta sözleşmelerinden kaynaklanan alacaklar olup finansal varlık olarak sınıflandırılmaktadır.

Söz konusu finansal varlıkların alım ve satım işlemleri "Teslim tarihi"ne göre kayıtlara alınmakta ve kayıtlardan çıkarılmaktadır. Finansal varlıkların sınıflandırılması ilgili varlıkların Şirket yönetimi tarafından satın alma amaçları dikkate alınarak, elde edildikleri tarihlerde kararlaştırılmaktadır.

Krediler ve alacaklar (Esas faaliyetlerden alacaklar):

Krediler ve alacaklar, borçluya para veya hizmet sağlama yoluyla yaratılan finansal varlıklardır. Söz konusu alacaklar ilk olarak elde etme maliyeti üzerinden kayda alınmakta ve kayda alınmayı müteakiben maliyet bedellerinden varsa değer düşüklüğü için karşılık ayrılarak takip edilmektedir. İlgili alacakların teminatı olarak alınan varlıklara ilişkin ödenen harçlar ve benzeri diğer masraflar işlem maliyeti olarak kabul edilmemekte ve gider hesaplarına yansıtılmaktadır.

Şirket, yönetimin değerlendirmeleri ve tahminleri doğrultusunda alacakları için "Sigorta ve Reasürans Şirketleri ile Emeklilik Şirketlerinin Finansal Raporlamaları Hakkında Yönetmelik"i de dikkate alarak karşılık ayırmaktadır. Söz konusu karşılık, bilançoda "Esas faaliyetlerden kaynaklanan şüpheli alacaklar karşılığı" altında sınıflandırılmıştır. Şirket tahminlerini belirlerken risk politikaları ve ihtiyatlılık prensibi doğrultusunda, mevcut alacak portföyünün genel yapısı, sigortalı ve aracılardan finansal bünyeleri, finansal olmayan verileri ve ekonomik konjonktürü dikkate almaktadır.

Sigortacılık faaliyetlerinden alacaklar karşılığına ilaveten, Vergi Usul Kanunu'nun 323'üncü maddesine uygun olarak Şirket, yukarıda belirtilen "Sigortacılık faaliyetlerinden alacaklar" karşılığının içinde bulunmayan şüpheli alacaklar için alacağın değerini ve niteliğini göz önünde bulundurarak idari ve kanuni takipteki alacaklar karşılığı ayırmaktadır. Söz konusu karşılık bilançoda "Esas faaliyetlerden kaynaklanan şüpheli alacaklar" altında sınıflandırılmıştır.

Ayrılan şüpheli alacak karşılıkları o yılın gelirinden düşülmektedir. Daha önce karşılık ayrılan şüpheli alacaklar tahsil edildiğinde ilgili karşılık hesabından düşülerek "Karşılık giderleri" hesabına yansıtılmaktadır. Tahsili mümkün olmayan alacaklar bütün yasal işlemler tamamlandıktan sonra kayıtlardan silinmektedir (12 no'lu dipnot).

Makul değer farkı gelir tablosuna yansıtılan finansal varlıklar (Alım satım amaçlı finansal varlıklar):

Şirket tarafından makul değeriyle ölçülen ve gelir tablosuyla ilişkilendiren finansal varlıklar finansal tablolarda alım satım amaçlı finansal varlıklar hesap kalemi altında sınıflandırılmıştır.

Makul değeriyle ölçülen ve gelir tablosuyla ilişkilendirilen finansal varlıklar piyasada kısa dönemde oluşan fiyat ve benzeri unsurlardaki dalgalanmalardan kar sağlama amacıyla elde edilen veya elde edilme nedeninden bağımsız olarak, kısa dönemde kar sağlamaya yönelik bir portföyün parçası finansal araçlar ile Şirket'in performansını makul değerine göre değerlendirdiği ve bu amaçla alım esnasında bu kategoride sınıflandırdığı finansal araçlardan oluşmaktadır.

Makul değer farkı gelir tablosuna yansıtılan finansal varlıklar ilk olarak kayda alınmalarında makul değerleri kullanılmakta ve kayda alınmalarını izleyen dönemlerde makul değerleri ile değerlendirilmektedir. Yapılan değerlendirme sonucu oluşan kazanç ve kayıplar gelir tablosuna dahil edilmektedir (11 no'lu dipnot).

2 Önemli Muhasebe Politikalarının Özeti (devamı)

2.8 Finansal Varlıklar (devamı)

Satılmaya hazır finansal varlıklar:

Satılmaya hazır finansal varlıklar "Krediler ve alacaklar", "Makul değer farkı gelir tablosuna yansıtılan finansal varlıklar" ve "Vadeye kadar elde tutulacak finansal varlıklar" dışında kalan finansal varlıklardan oluşmaktadır.

Söz konusu varlıklar, kayda alınmalarını izleyen dönemlerde makul değerleri ile değerlendirilmektedir. Makul değere esas teşkil eden fiyat oluşumlarının aktif piyasa koşulları içerisinde gerçekleşmemesi durumunda makul değer güvenilir bir şekilde belirlenmediği kabul edilmekte ve etkin faiz yöntemine göre hesaplanan iskonto edilmiş değer, makul değer olarak dikkate alınmaktadır. Satılmaya hazır finansal varlıklar olarak sınıflanan sermayede payı temsil eden menkul değerler teşkilatlanmış piyasalarda işlem görmesi ve/veya makul değeri güvenilir bir şekilde belirlenebilmesi durumunda makul değerleri ile kayıtlara yansıtılır. Söz konusu varlıklar teşkilatlanmış piyasalarda işlem görmedikleri ve makul değerleri güvenilir bir şekilde belirlenemediği durumda, değer kaybı ile ilgili karşılık düşüldükten sonra maliyet bedelleri ile finansal tablolara yansıtılır.

Satılmaya hazır menkul değerlerin makul değerlerindeki değişikliklerden kaynaklanan "Gerçekleşmemiş kâr ve zararlar" ilgili finansal varlığa karşılık gelen değer tahsili, varlığın satılması, elden çıkarılması veya zafiyete uğraması durumlarından birinin gerçekleşmesine kadar dönemin gelir tablosuna yansıtılmamakta ve özsermaye içindeki "Finansal varlıkların değerlendirilmesi" hesabında izlenmektedir. Söz konusu finansal varlıklar vade geliminde veya elden çıkarıldığında özsermaye içinde muhasebeleştirilen birikmiş makul değer farkları gelir tablosuna yansıtılmaktadır.

Şirket her bilanço tarihinde, finansal varlıklarının değer düşüklüğü ile ilgili nesnel kanıt olup olmadığını değerlendirir. Satılmaya hazır olarak sınıflandırılan hisse senetlerinin makul değerinin, maliyetinin altına önemli ölçüde ve uzun süreli olarak düşmesi değer düşüklüğü göstergesi olarak değerlendirilir. Satılmaya hazır finansal varlıkların değer düşüklüğü ile ilgili nesnel kanıtların varlığı durumunda ilgili finansal varlığın elde etme maliyeti ile makul değeri arasındaki farklar özsermayeden çıkarılıp gelir tablosunda muhasebeleştirilir. Sermaye araçları ile ilgili gelir tablosuna kaydedilen değer düşüklüğü giderleri, daha sonraki dönemlerde gelir tablosundan ters çevrilmez.

Şirket satılmaya hazır finansal varlıklar altında sınıflandırdığı ve borçlanmayı temsil eden menkul kıymetlerde tahsilat riski doğmamış olması koşuluyla, kısa vadeli piyasa dalgalanmalarına istinaden değer düşüklüğü ayırmaz (11 no'lu dipnot).

2.9 Varlıklarda Değer Düşüklüğü

Varlıklarda değer düşüklüğü ile ilgili hususlar, ilgili varlıklara ilişkin muhasebe politikalarının açıklandığı dipnotlarda yer almaktadır.

Aktif değerler üzerinde mevcut bulunan toplam ipotek ve teminat tutarları 43 no'lu dipnotta, vadesi gelmiş bulunan ve henüz vadesi gelmeyen alacaklar için ayrılan şüpheli alacak karşılığı tutarları 12.1 no'lu dipnotta, dönemin reeskont ve karşılık giderleri ise 47.5 no'lu dipnotta açıklanmıştır.

2.10 Türev Finansal Araçlar

Yoktur (31 Aralık 2022: Yoktur).

2.11 Finansal Varlıkların Netleştirilmesi (Mahsup Edilmesi)

Finansal varlık ve yükümlülükler, gerekli kanuni hakkın bulunması, söz konusu varlık ve yükümlülükleri net olarak değerlendirmeye niyet olması veya varlıkların elde edilmesi ile yükümlülüklerin yerine getirilmesinin birbirini takip ettiği durumlarda net olarak gösterilirler.

Gulf Sigorta Anonim Şirketi
31 Aralık 2023 tarihi itibarıyla hazırlanan
finansal tablolara ilişkin dipnotlar
(Para Birimi: Türk Lirası (TL) olarak ifade edilmiştir.)

2 Önemli Muhasebe Politikalarının Özeti (devamı)

2.12 Nakit ve Nakit Benzerleri

Nakit ve nakit benzerleri, eldeki nakit, banka mevduatları ile tutarı belirli, nakde kolayca çevrilebilen kısa vadeli, yüksek likiditeye sahip ve değerindeki değişim riski önemsiz olan 3 aydan kısa yatırımları içermektedir.

Nakit akış tablosuna esas teşkil eden nakit ve nakit benzerleri aşağıda gösterilmiştir:

| | 31 Aralık 2023 | 31 Aralık 2022 |
|--|-----------------------|-----------------------|
| Kasa | 1.266 | 1.880 |
| Bankalar (14 no'lu dipnot) | 1.363.731.189 | 524.464.873 |
| Banka garantili ve üç aydan kısa vadeli kredi kartı alacakları | 73.748.482 | 40.915.990 |
| Eksi - Faiz tahakkukları (14 no'lu dipnot) | (8.330.052) | (1.414.228) |
| Nakit ve nakit benzerleri toplamı | 1.429.150.885 | 563.968.515 |

2.13 Sermaye

31 Aralık 2023 ve 2022 tarihleri itibarıyla Şirket nominal sermayesinin dağılımı aşağıdaki gibidir:

| Adı | 31 Aralık 2023 | | 31 Aralık 2022 | |
|--|------------------------|----------------------|------------------------|----------------------|
| | Pay tutarı (TL) | Pay oranı (%) | Pay tutarı (TL) | Pay oranı (%) |
| Gulf Insurance Group K.S.C.P. | 178.959.492 | 99,22 | 178.959.492 | 99,22 |
| TÜRSAB Seyahat Acentaları Hizmetleri Limited Şirketi | 1.406.858 | 0,78 | 1.406.858 | 0,78 |
| Ödenmiş sermaye | 180.366.350 | 100,00 | 180.366.350 | 100,00 |

31 Aralık 2023 tarihi itibarıyla Şirket'in nominal sermayesi 180.366.350 TL olup tamamı ödenmiş her biri 1 TL değerindeki 180.366.350 paydan ibarettir.

31 Aralık 2023 tarihi itibarıyla sermayeyi temsil eden hisse senetlerine tanınan imtiyazlar yoktur (31 Aralık 2022: Yoktur).

31 Aralık 2023 ve 2022 tarihleri itibarıyla Şirket kayıtlı sermaye sistemine tabi değildir.

Şirket'in sermayesi ile ilgili diğer bilgiler 15 no'lu dipnotta açıklanmıştır.

2 Önemli Muhasebe Politikalarının Özeti (devamı)

2.14 Sigorta ve Yatırım Sözleşmeleri - Sınıflandırma

Sigorta sözleşmeleri sigorta riskini transfer eden sözleşmelerdir. Sigorta sözleşmeleri sigortalıyı hasar olayının olumsuz ekonomik sonuçlarına karşı sigorta poliçesinde taahhüt edilen şart ve koşullar altında korur.

Şirket tarafından üretilen temel sigorta sözleşmeleri aşağıda da anlatıldığı gibi yangın, nakliyat, kaza (ferdi kaza dahil) ve makina montaj branşları başta olmak üzere hayat dışı branşlardaki sigorta sözleşmeleridir. Şirket'in en yüksek prim üretimi genel sorumluluk branşında gerçekleştirilmektedir.

Sağlık branşında üretilen sigorta sözleşmelerinde sigortalının teşhis, tanı ve tedavi hasarları sözleşme teminatlarını oluşturmaktadır. Yangın sigorta sözleşmeleri, ev ve iş yeri için yangın ve hırsızlık teminatı başta olmak üzere mali mesuliyet, kira kaybı, cam kırılması ve kar kaybı gibi farklı ek teminatları da kapsamaktadır. Nakliyat sigortası (tekne, kara veya hava nakil vasıtaları) ve taşıma halindeki mal sigortalarını kapsamaktadır. Ferdi Kaza sigortası sürekli sakatlık, kaza sonucu ölüm ve tedavi masrafı teminatlarını kapsamaktadır. Şirket inşaat, montaj, makine kırılması, elektronik cihaz, kar kaybı gibi teminatların verildiği mühendislik sigorta sözleşmeleri ile kasko, trafik, muhtelif üçüncü şahıs sorumluluk, emniyeti suistimal gibi teminatların verildiği kaza branşı sigorta sözleşmeleri de yazmaktadır. Ayrıca Doğal Afet Sigortaları Kurumu ("DASK") tarafından üretilen zorunlu deprem sigortası sözleşmeleri de bulunmaktadır. Sigorta sözleşmelerinden oluşan gelir ve yükümlülüklerin hesaplama esasları 2.21 ve 2.24 no'lu dipnotlarda açıklanmıştır.

Reasürans Sözleşmeleri

Reasürans sözleşmeleri, Şirket tarafından imzalanan bir veya daha fazla sigorta sözleşmesiyle ilgili oluşabilecek kayıplar için Şirket ve reasürans şirketi tarafından yürürlüğe konulan ve bedeli ödenen sigorta sözleşmelerdir. Şirket'in reasürans politikası ve anlaşmaları aşağıda özetlenmiştir:

Şirket'in faaliyette bulunduğu branşlara bağlı olarak aşkın hasar, eksedan ve bölüşmeli kot-par anlaşmaları bulunmaktadır. Aşkın hasar reasürans anlaşmaları çerçevesinde ödenen primler ilgili dönem boyunca tahakkuk esasına uygun olarak muhasebeleştirilir. Diğer sözleşmeler çerçevesinde devredilen prim ve hasarlar ilgili oldukları sigorta sözleşmelerinden kaynaklanan gelir ve yükümlülükler ile aynı bazda kayıtlara yansıtılır.

Ayrıca, Şirket'in belirli rizikolar için sigorta sözleşmesi bazında ihtiyari reasürans anlaşmaları da bulunmaktadır.

Şirket'in reasürans sözleşmeleri genellikle Gulf bünyesinde bulunan reasürans şirketleri ile yapılmaktadır.

Gulf Sigorta Anonim Şirketi
31 Aralık 2023 tarihi itibarıyla hazırlanan
finansal tablolara ilişkin dipnotlar
(Para Birimi: Türk Lirası (TL) olarak ifade edilmiştir.)

2 Önemli Muhasebe Politikalarının Özeti (devamı)

2.15 Sigorta ve Yatırım Sözleşmelerinde İsteğe Bağlı Katılım Özellikleri

Yoktur (31 Aralık 2022: Yoktur).

2.16 İsteğe Bağlı Katılım Özelliği Olmayan Yatırım Sözleşmeleri

Yoktur (31 Aralık 2022: Yoktur).

2.17 Krediler

Yoktur (31 Aralık 2022: Yoktur).

2.18 Vergiler

Kurumlar Vergisi

Türkiye'de kurumlar vergisi oranı %20'dir. Kurumlar vergisi oranı kurumların ticari kazancına vergi yasaları gereğince indirimi kabul edilmeyen giderlerin ilave edilmesi, vergi yasalarında yer alan istisna ve indirimlerin indirilmesi sonucu bulunacak safi kurum kazancına uygulanır. Kar dağıtılmadığı takdirde başka bir vergi ödenmemektedir.

06 Nisan 2020 tarih 7394 sayılı kanunun 25. maddesi ile 5520 sayılı Kanunun "Kurumlar vergisi ve geçici vergi oranı" başlıklı 32. maddesinin birinci fıkrasında yapılan değişiklikte; bankalar, finansal kiralama, faktoring, finansman ve tasarruf finansman şirketleri, elektronik ödeme ve para kuruluşları, yetkili döviz müesseseleri, varlık yönetim şirketleri, sermaye piyasası kurumları ile sigorta ve reasürans şirketleri ve emeklilik şirketlerinin kurum kazançları üzerinden kurumlar vergisi oranının %25 olarak uygulanması hükme bağlanmıştır. Ancak 6 Şubat 2023 tarihinde meydana gelen depremlerin yol açtığı ekonomik kayıpların telafisi sebebiyle yayınlanan 7456 sayılı kanun ile sigorta şirketlerinde kurumlar vergisi oranının %30 olarak uygulanması karara bağlanmıştır.

Türkiye'deki bir işyeri ya da daimi temsilcisi aracılığı ile gelir elde eden kurumlar ile Türkiye'de yerleşik kurumlara ödenen kar paylarından (temettüler) stopaj yapılmaz. Bunlar dışındaki kurumlara yapılan temettü ödemeleri üzerinden 22 Aralık 2021 tarih ve 31697 sayılı Resmi Gazetede yayımlanan Cumhurbaşkanı Kararı ile yapılan değişiklik ile beraber %10 stopaj uygulanmaktadır. Dar mükellef kurumlara ve gerçek kişilere yapılan kar dağıtımlarına ilişkin stopaj oranlarının uygulanmasında, ilgili Çifte Vergilendirmeyi Önleme Anlaşmalarında yer alan uygulamalar da göz önünde bulundurulur. Karın sermayeye ilavesi, kar dağıtımı sayılmaz ve stopaj uygulanmaz.

Geçici vergiler o yıl kazançlarının tabi olduğu kurumlar vergisi oranında hesaplanarak ödenir. Yıl içinde ödenen geçici vergiler, o yılın yıllık kurumlar vergisi beyannamesi üzerinden hesaplanan kurumlar vergisine mahsup edilebilmektedir.

Türkiye'de ödenecek vergiler konusunda vergi otoritesi ile mutabakat sağlamak gibi bir uygulama bulunmamaktadır. Kurumlar vergisi beyannameleri hesap döneminin kapandığı ayı takip eden dördüncü ayın 25'inci günü akşamına kadar bağlı bulunulan vergi dairesine verilir. Bununla beraber, vergi incelemesine yetkili makamlar beş yıl zarfında muhasebe kayıtlarını inceleyebilir ve hatalı işlem tespit edilirse ödenecek vergi miktarları değişebilir.

28 Aralık 2023 tarihli Resmi Gazete'de yayımlanan Torba Kanun'un 17'ci maddesiyle Bankalar, Finansal Kiralama, Faktoring, Finansman ve Tasarruf Finansman Şirketleri Kanunu kapsamındaki şirketler, ödeme ve elektronik para kuruluşları, yetkili döviz müesseseleri, varlık yönetim şirketleri, sermaye piyasası kurumları ile sigorta ve reasürans şirketleri ve emeklilik şirketleri 31 Aralık 2023 tarih itibarı ile Vergi Usul Kanunu uyarınca enflasyon muhasebesini uygulayacak olup, geçici vergi dönemleri de dahil olmak üzere 2024 ve 2025 hesap dönemlerinde yapılan enflasyon düzeltmesinden kaynaklanan kâr/zarar farkı, matrahın tespitinde dikkate alınmayacaktır.

2 Önemli Muhasebe Politikalarının Özeti (devamı)

2.18 Vergiler(devamı)

Ertelenmiş Vergi

Ertelenmiş vergi borcu veya varlığı, TMS 12 – Gelir Vergileri standardı uyarınca varlıkların ve borçların finansal tablolarda gösterilen değerleri ile yasal vergi matrahı hesabında dikkate alınan tutarları arasındaki “geçici farklar” üzerinden vergi etkilerinin hesaplanmasıyla belirlenmektedir. Vergi mevzuatına göre varlıkların ya da borçların iktisap tarihinde oluşan mali ya da ticari karı etkilemeyen farklar bu hesaplamanın dışında tutulmaktadır.

Hesaplanan ertelenmiş vergi varlıkları ile ertelenmiş vergi yükümlülükleri, finansal tablolarda, sadece Şirket’in cari vergi varlıklarını, cari vergi yükümlülükleri ile netleştirmek için yasal bir hakkı varsa net olarak gösterilmektedir.

Varlıkların değerlendirilmesi sonucu oluşan değerlendirme farkları gelir tablosunda muhasebeleştirilmişse, bunlara ilişkin cari dönem kurumlar vergisi ile ertelenmiş vergi geliri veya gideri de gelir tablosunda muhasebeleştirilmektedir. İlgili varlıkların değerlendirilmesi sonucu oluşan değerlendirme farkları doğrudan doğruya özkaynak hesaplarında muhasebeleştirilmişse, ilgili vergi etkileri de doğrudan özkaynak hesaplarında muhasebeleştirilmektedir.

31 Aralık 2023 itibarıyla geçici farklar için %30 vergi oranı kullanılmıştır (31 Aralık 2022: %25).

2.19 Çalışanlara Sağlanan Faydalar

Şirket, kıdem tazminatı ve izin haklarına ilişkin yükümlülüklerini TMS 19 - “Çalışanlara Sağlanan Faydalara İlişkin Türkiye Muhasebe Standardı” (“TMS 19”) hükümlerine göre muhasebeleştirmekte ve bilançoda “Kıdem tazminatı karşılığı” ve “Diğer Çeşitli Kısa Vadeli Yükümlülükler” hesaplarında sınıflandırmaktadır.

Şirket, Türkiye’de mevcut iş kanunlarına göre, emeklilik veya istifa nedeniyle ve İş Kanunu’nda belirtilen davranışlar dışındaki sebeplerle işine son verilen çalışanlara belirli bir toplu ödeme yapmakla yükümlüdür. Kıdem tazminatı karşılığı, İş Kanunu kapsamında oluşması muhtemel yükümlülüğün, belirli aktüeryal tahminler kullanılarak bugünkü değeri üzerinden hesaplanmıştır.

TMS 19’da 1 Ocak 2013 tarihinde veya bu tarihten sonra başlayan yıllık raporlama dönemlerinde geçerli olacak şekilde yapılan değişiklik sonucunda, çalışanlara sağlanan faydalara ilişkin yükümlülüklerle ilgili olarak yapılan hesaplamalarda ortaya çıkan aktüeryal kayıp ve kazançların, doğrudan özsermaye içerisinde muhasebeleştirilmesi gerekmektedir. Bu çerçevede, kıdem tazminatı karşılığı hesaplamasına ilişkin olarak, 31 Aralık 2023 tarihi itibarıyla ortaya çıkan hizmet ve faiz maliyetleri gelir tablosunda, aktüeryal kayıp ve kazançlar ise özsermaye içerisindeki “Diğer Kar Yedekleri” hesabında muhasebeleştirilmiştir (22 no’lu dipnot).

2.20 Karşılıklar (Sigortacılık Teknik Karşılıkları hariç)

Geçmiş olaylardan kaynaklanan mevcut bir yükümlülüğün bulunması, yükümlülüğün yerine getirilmesinin muhtemel olması ve söz konusu yükümlülük tutarının güvenilir bir şekilde tahmin edilebilir olması durumunda finansal tablolarda karşılık ayrılır. Karşılık olarak ayrılan tutar, yükümlülüğe ilişkin risk ve belirsizlikler göz önünde bulundurularak, bilanço tarihi itibarıyla yükümlülüğün yerine getirilmesi için yapılacak harcamanın tahmin edilmesi yoluyla hesaplanır. Karşılığın, mevcut yükümlülüğün karşılanması için gerekli tahmini nakit akımlarını kullanarak ölçülmesi durumunda söz konusu karşılığın defter değeri, ilgili nakit akımlarının bugünkü değerine eşittir.

Karşılığın ödenmesi için gerekli olan ekonomik faydanın bir kısmı ya da tamamının üçüncü taraflarca karşılanmasının beklendiği durumlarda, tahsil edilecek tutar, ilgili tutarın tahsil edilmesinin hemen hemen kesin olması ve güvenilir bir şekilde ölçülmesi halinde varlık olarak muhasebeleştirilir.

Geçmiş olaylardan kaynaklanan ve mevcudiyeti Şirket’in tam olarak kontrolünde bulunmayan gelecekteki bir veya daha fazla kesin olmayan olayın gerçekleşip gerçekleşmemesi ile teyit edilebilmesi mümkün yükümlülükler şarta bağlı yükümlülükler olarak değerlendirilmekte ve finansal tablolara dahil edilmemektedir (23 no’lu dipnot).

2 Önemli Muhasebe Politikalarının Özeti (devamı)

2.21 Gelirlerin Muhasebeleştirilmesi

Yazılan Primler

Yazılan primler, dönem içinde tanzim edilen poliçe primlerinden iptaller çıktıktan sonra kalan tutarı ifade etmektedir. 2.24 no'lu dipnotta açıklandığı üzere prim gelirleri, yazılan primler üzerinden kazanılmamış prim karşılığı ayrılması suretiyle tahakkuk esasına göre finansal tablolara yansıtılmaktadır.

Reasürans Komisyonları

Reasürans şirketlerine devredilen primler ile ilgili alınan komisyonlar cari dönem içinde tahakkuk ettirilir ve gelir tablosunda, teknik bölümde, faaliyet giderleri içerisinde yer almaktadır. 2.24 no'lu dipnotta açıklandığı üzere reasürans komisyon gelirleri, alınan komisyonlar üzerinden ertelenmiş komisyon gelirleri ayrılması suretiyle tahakkuk esasına göre finansal tablolara yansıtılmaktadır.

Rücu ve Sovtaj Gelirleri

31 Aralık 2023 ve 2022 tarihleri itibarıyla hazırlanan finansal tablolarda Hazine ve Maliye Bakanlığı tarafından yayınlanan 20 Eylül 2010 tarih ve 2010/13 sayılı "Rücu ve Sovtaj Gelirlerine İlişkin Genelge"ye istinaden Şirket, tazminat ödemesini gerçekleştirerek sigortalılarından ibraname veya ödemenin yapıldığına dair belgenin alınmış olunması ve karşı sigorta şirketine ya da 3. şahıslara bildirim yapılması kaydıyla, borçlu sigorta şirketinin teminat limitine kadar olan rücu alacağı tahakkuk ettirmektedir. Söz konusu tutarın tazminat ödemesini takip eden altı ay içerisinde karşı sigorta şirketinden veya dört ay içerisinde 3. şahıslardan tahsil edilememesi durumlarında bu alacaklar için alacak karşılığı ayrılmaktadır. Bu çerçevede 31 Aralık 2023 tarihi itibarıyla tahakkuk ettirilmiş olan rücu alacağı tutarı reasürans payı düşülmüş olarak 41.801.341 TL (31 Aralık 2022: 31.427.621 TL) ve bu alacaklar için ayrılan karşılık tutarı ise 31.681.244 TL'dir (31 Aralık 2022: 23.900.805 TL) (12.1 no'lu dipnot).

Faiz Gelirleri

Faiz geliri etkin faiz oranı yöntemi uygulanarak dönemsel olarak kaydedilir.

2.22 Kiralama İşlemleri

Kullanım hakkı varlıkları

Şirket, kullanım hakkı varlıklarını finansal kiralama sözleşmesinin başladığı tarihte muhasebeleştirilmektedir (örneğin, ilgili varlığın kullanım için uygun olduğu tarih itibarıyla). Kullanım hakkı varlıkları, maliyet bedelinden birikmiş amortisman ve değer düşüklüğü zararları düşülerek hesaplanır. Finansal kiralama borçlarının yeniden değerlendirilmesi durumunda bu rakam da düzeltilir.

Kullanım hakkı varlığının maliyeti aşağıdakileri içerir:

- kira yükümlülüğünün ilk ölçüm tutarı,
- kiralamanın fiilen başladığı tarihte veya öncesinde yapılan tüm kira ödemelerinden, alınan tüm kiralama teşviklerinin düşülmesiyle elde edilen tutar, ve
- Şirket tarafından katlanılan tüm başlangıçtaki doğrudan maliyetler.

Dayanak varlığın mülkiyetinin kiralama süresi sonunda Şirket'e devri makul bir şekilde kesinleşmediği sürece, Şirket kullanım hakkı varlığını, kiralamanın fiilen başladığı tarihten dayanak varlığın yararlı ömrünün sonuna kadar amortismanına tabi tutmaktadır.

Kullanım hakkı varlıkları değer düşüklüğü değerlendirmesine tabidir.

2 Önemli Muhasebe Politikalarının Özeti (devamı)

2.22 Kiralama İşlemleri (devamı)

Kira Yükümlülükleri

Şirket kira yükümlülüğünü kiralamanın fiilen başladığı tarihte ödenmemiş olan kira ödemelerinin bugünkü değeri üzerinden ölçmektedir.

Kiralamanın fiilen başladığı tarihte, kira yükümlülüğünün ölçümüne dâhil edilen kira ödemeleri, dayanak varlığın kiralama süresi boyunca kullanım hakkı için yapılacak ve kiralamanın fiilen başladığı tarihte ödenmemiş olan aşağıdaki ödemelerden oluşur:

- (a) Sabit ödemeler,
- (b) İlk ölçümü kiralamanın fiilen başladığı tarihte bir endeks veya oran kullanılarak yapılan, bir endeks veya orana bağlı değişken kira ödemeleri,
- (c) Kalıntı değer taahhütleri kapsamında Şirket tarafından ödenmesi beklenen tutarlar
- (d) Şirket'in satın alma opsiyonunu kullanacağından makul ölçüde emin olması durumunda bu opsiyonun kullanım fiyatı ve
- (e) Kiralama süresinin Şirket'in kiralamayı sonlandırmak için bir opsiyon kullanacağını göstermesi durumunda, kiralamanın sonlandırılmasına ilişkin ceza ödemeleri.

Bir endekse veya orana bağlı olmayan değişken kira ödemeleri, ödemeyi tetikleyen olayın veya koşulun gerçekleştiği dönemde gider olarak kaydedilmektedir.

Şirket kiralama süresinin kalan kısmı için revize edilmiş iskonto oranını, kiralamadaki zımnî faiz oranının kolaylıkla belirlenebilmesi durumunda bu oran olarak; kolaylıkla belirlenememesi durumunda ise Şirket'in yeniden değerlendirmenin yapıldığı tarihteki alternatif borçlanma faiz oranı olarak belirlemektedir.

Şirket kiralamanın fiilen başladığı tarihten sonra, kira yükümlülüğünü aşağıdaki şekilde ölçer:

- (a) Defter değerini, kira yükümlülüğündeki faizi yansıtacak şekilde artırır, ve
- (b) Defter değerini, yapılan kira ödemelerini yansıtacak şekilde azaltır.

Buna ek olarak, kiralama süresinde bir değişiklik, özüt itibarıyla sabit kira ödemelerinde bir değişiklik veya dayanak varlığı satın alma opsiyonuna ilişkin yapılan değerlendirmede bir değişiklik olması durumunda, finansal kiralama yükümlülüklerinin değeri yeniden ölçülmektedir.

Kiralama sözleşmeleri ile ilgili olarak hesaplanan kullanım hakkı varlığı, "Maddi Varlıklar" hesabında muhasebeleştirilmektedir.

Kiralama yükümlülüğü üzerindeki faiz gideri "Yatırım Yönetim Gideri – Faiz Dahil" hesabında, kullanım hakkı varlığının amortisman gideri ise "Amortisman ve İtfa Payı Giderleri" hesabı içerisinde muhasebeleştirilmektedir.

Faaliyet kiralamalarına ilişkin sözleşmelerin süreleri ve uygulanan iskonto oranlarına ilişkin bilgiler aşağıdaki gibidir:

| Faaliyet kiralamasına konu varlıklar | Sözleşme süresi (Yıl) | İskonto oranı - TL (%) |
|---|------------------------------|-------------------------------|
| Binalar | 3 | 20,00 |
| Motorlu taşıtlar | 1-3 | 19,62 |

2 Önemli Muhasebe Politikalarının Özeti (devamı)

2.23 Kar Payı Dağıtımı

Temettü borçları kar dağıtımının bir unsuru olarak beyan edildiği dönemde yükümlülük olarak finansal tablolara yansıtılır.

2.24 Sigortacılık Teknik Karşılıkları

Kazanılmamış Primler Karşılığı

Kazanılmamış primler karşılığı, nakliyat branşı primleri hariç olmak üzere, bilanço tarihi itibarıyla yürürlükte bulunan tüm poliçeler için tahakkuk etmiş primlerin gün esasına göre takip eden döneme sarkan kısmı olarak hesaplanmıştır. Gün esasına göre takip eden döneme sarkan kısım hesap edilirken genel uygulamada poliçelerin öğlen 12:00'de başlayıp yine öğlen 12:00'de sona erdiği varsayılmıştır. Teknik Karşılıklar Yönetmeliği uyarınca, kazanılmamış primler karşılığı ile bu karşılığın reasürans payı, yürürlükte bulunan sigorta sözleşmeleri için tahakkuk etmiş primler ile reasürörlere devredilen primlerin herhangi bir komisyon veya diğer bir indirim yapılmaksızın brüt olarak gün esasına göre ertesi hesap dönemi veya hesap dönemlerine sarkan kısmı olarak hesaplanmış ve kayıtlara yansıtılmıştır. Belirli bir bitiş tarihi olmayan emtea nakliyat branşı poliçeleri için son üç ayda yazılan primlerin %50'si kazanılmamış primler karşılığı olarak ayrılmaktadır (17 no'lu dipnot).

Ertelenmiş Üretim Giderleri ve Ertelenmiş Komisyon Gelirleri

Aracılara ödenen komisyonlar ile reasürörlere devredilen primler nedeniyle reasürörlerden alınan komisyonların gelecek dönem veya dönemlere isabet eden kısmı, bilançoda sırasıyla "ertelenmiş üretim giderleri" ve "ertelenmiş komisyon gelirleri" hesaplarında, gelir tablosunda ise faaliyet giderleri hesabı altında netleştirilerek muhasebeleştirilmektedir (17 no'lu dipnot).

Devam Eden Riskler Karşılığı

Teknik Karşılıklar Yönetmeliği uyarınca sigorta şirketleri, yürürlükte bulunan sigorta sözleşmeleri dolayısıyla ortaya çıkabilecek tazminatların, ilgili sözleşmeler için ayrılmış kazanılmamış primler karşılığından fazla olma ihtimaline karşı, beklenen hasar prim oranını dikkate alarak devam eden riskler karşılığı ayırmakla yükümlüdürler. Beklenen hasar prim oranı, gerçekleşmiş hasarların kazanılmış prime bölünmesi suretiyle bulunur. 31 Aralık 2023 tarihi itibarıyla geçerli olan mevzuat çerçevesinde, beklenen hasar prim oranı hesabı yapılırken, Hazine ve Maliye Bakanlığı tarafından belirlenmiş olan Sigortacılık Tek Düzen Hesap Planında yer alan tüm alt branşlar dikkate alınırken; Hazine ve Maliye Bakanlığı tarafından yayımlanan 13 Aralık 2012 tarih ve 2012/15 sayılı "Devam Eden Riskler Karşılığı Hesaplamasında Yapılan Değişiklik Hakkında Genelge" uyarınca, söz konusu beklenen hasar prim oranı hesaplaması, 31 Aralık 2023 tarihi itibarıyla ana branş bazında yapılmıştır. Branş bazında hesaplanan beklenen hasar prim oranının %95'in üzerinde olması halinde, %95'i aşan oranın net kazanılmamış primler karşılığı ile çarpılması sonucunda bulunan tutar, net devam eden riskler karşılığı, %95'i aşan oranın brüt kazanılmamış primler karşılığı ile çarpılması sonucunda bulunan tutar brüt devam eden riskler karşılığı olarak hesaplanır. Brüt tutar ile net tutar arasındaki fark ise reasürör payı olarak dikkate alınır.

Teknik Karşılıklar Yönetmeliği ve Hazine ve Maliye Bakanlığı tarafından yayımlanan 11 Kasım 2016 tarih ve 2016/37 no'lu "Devam Eden Riskler Karşılığına İlişkin Genelge" uyarınca Zorunlu Trafik ve Genel Sorumluluk branşlarında brüt hasar prim oranı, kaza yılı esas alınarak cari dönem dahil son dört üç aylık dönem için (endirekt işler de dahil) bulunan nihai hasar tutarının, kazanılmış prime bölünmesi suretiyle bulunur. Şirket, 31 Aralık 2023 tarihi itibarıyla devam eden riskler karşılığı hesaplamasında 2016/37 no'lu genelgeyi uygulamamıştır.

Şirket'in, 31 Aralık 2023 tarihi itibarıyla yaptığı hesaplama sonucunda net devam eden riskler karşılığı 18.692 TL'dir (31 Aralık 2022: net 1.643.366 TL) (4 ve 17 no'lu dipnotlar).

Muallak Hasar ve Tazminat Karşılığı

Şirket, tahakkuk etmiş ve hesaben tespit edilmiş ancak daha önceki hesap dönemlerinde veya cari hesap döneminde fiilen ödenmemiş tazminat bedelleri veya bu bedel hesaplanamamış ise tahmini bedelleri ile gerçekleşmiş ancak rapor edilmemiş tazminat bedelleri için muallak tazminat karşılığı ayırmaktadır. Muallak hasar karşılığı eksper raporlarına veya sigortalı ile eksperin değerlendirmelerine uygun olarak belirlenmekte olup ilgili hesaplamalarda rücu, sovtaj ve benzeri gelir kalemleri tenzil edilmemektedir.

2 Önemli Muhasebe Politikalarının Özeti (devamı)

2.24 Sigortacılık Teknik Karşılıkları (devamı)

Muallak Hasar ve Tazminat Karşılığı (devamı)

17 Temmuz 2012 tarih, 28356 sayılı, Resmi Gazete'de yayınlanan "Sigorta ve Reasürans ile Emeklilik Şirketlerinin Teknik Karşılıklarına ve Bu karşılıkların Yatırılacağı Varlıklara İlişkin Yönetmelikte Değişiklik Yapılmasına Dair Yönetmelik" ve B.02.1.HZN.0.10.03.01 sayılı, 14 Ocak 2011 tarihli, 2011/1 sayılı "Davalık Dosyalar, AZMM ve Tahsil Edilemeyen Rücu ve Sovtaj Gelirlerinin Muhasebeleşmesiyle İlgili Açıklamalara İlişkin Genelge"ye istinaden, tutarı belirsiz ve/veya pilot dava olarak tanımlanan alacak davaları için ayrılan muallak hasar karşılıkları, 1 Temmuz 2012 tarihinden itibaren Müsteşarlık tarafından yöntem ve metotları belirlenmiş olan usuller çerçevesinde hesaplanan ortalama değerleri esas alınarak ayrılmaktadır. Ayrıca mahkemelerden gelen bilirkişi raporları ve çıkan kararlar doğrultusunda tespit edilen tutarlara göre karşılık güncellemeleri yapılmaktadır.

Hazine ve Maliye Bakanlığı tarafından yayımlanan 5 Aralık 2014 tarih ve 2014/16 sayılı "Muallak Tazminat Karşılığına İlişkin Genelge" uyarınca, 31 Aralık 2015 tarihine kadar geçerli olan 2010/12 sayılı "Aktüeryal Zincirleme Merdiven Metoduna İlişkin Genelge" 9. ve 10. Maddeleri haricinde yürürlükten kaldırılmış olup, 1 Ocak 2015 tarihinden itibaren gerçekleşmiş ancak raporlanmamış tazminat karşılığı, Şirket aktüerinin görüşleri çerçevesinde belirlenen en iyi tahminler doğrultusunda hesaplanması hükmü getirilmiştir. Söz konusu genelgeye göre, gerçekleşmiş ancak rapor edilmemiş tazminat bedellerine ilişkin hesaplamalarda kullanılan verinin seçimi, düzeltme işlemleri, en uygun metodun ve gelişim faktörlerinin seçimi ile gelişim faktörlerine müdahale aktüeryal yöntemler kullanılarak Şirket aktüeri tarafından yapılır. İlgili genelgede gerçekleşmiş ancak raporlanmamış hasar karşılığı hesaplamasında aktüeryal zincirleme merdiven metodlarının ("AZMM") (Standart Zincir, Hasar/Prim, Cape Cod, Frekans Şiddet, Munich Zinciri veya Bornhuetter-Ferguson) kullanılacağı belirtilmiş ve şirketlere her branş için bu yöntemlerden birini seçme hakkı tanınmıştır. Hesaplama sonucunda bulunan tutar ile tahakkuk etmiş ve hesaben tespit edilmiş muallak tazminat karşılığı ile arasında fark gerçekleşmiş ancak rapor edilmemiş tazminat bedeli olarak kabul edilmektedir. Ayrıca söz konusu AZMM hesaplamaları brüt tutarlar belirlenmektedir. Şirket'in 1 Ocak 2015 tarihi itibarıyla her branş için kullanmayı seçmiş olduğu AZMM hesaplama yöntemi, bu hesaplamaların 31 Aralık 2023 ve 2022 tarihleri itibarıyla sonuçları ve brüt olarak bulunan sonuçların reasürans sonrası net tutarların belirlenmesine ilişkin yöntemler ile büyük hasar elemesinde kullanılan limitler 17 no'lu dipnotta açıklanmıştır.

Hazine ve Maliye Bakanlığı'nın 2011/18 sayılı genelgesi uyarınca; Zorunlu Trafik, Zorunlu Karayolu Taşımacılık Mali Sorumluluk ve Otobüs Zorunlu Koltuk Ferdi Kaza branşlarına ait aktüeryal zincirleme merdiven metodu hesabı ile yapılan gerçekleşmiş ancak rapor edilmemiş tazminat hesaplamasında, tedavi giderlerine ilişkin ödenen tazminatlar, muallak tazminatlar ve tahsil edilen rücu, sovtaj ve benzeri gelirler hakkındaki tüm veriler hariç tutulmuştur.

Hazine ve Maliye Bakanlığı tarafından yayımlanan 26 Aralık 2011 tarih ve 2011/23 sayılı "Gerçekleşmiş Ancak Raporlanmamış Tazminat Karşılığı (IBNR) Hesaplamasına İlişkin Açıklamalar Hakkında Genelge" ("2011/23 sayılı Genelge") uyarınca, 31 Aralık 2023 ve 2022 tarihleri itibarıyla yapılan AZMM hesaplamalarında, bilançoda tahakkuk ettirilmiş olan rücu, sovtaj ve benzeri gelirlere ilişkin veriler dikkate alınmıştır.

2011/23 sayılı Genelge uyarınca, sigorta şirketlerinin ilk defa 31 Aralık 2012 tarihi itibarıyla olmak üzere, davaların sonuçlanma tarihlerini dikkate alarak son beş yıllık gerçekleştirmelere göre alt branşlar itibarıyla şirket aleyhine açılan davaların tutarları üzerinden bir kazanma oranı hesaplaması ve hesaplanan kazanma oranına göre dava sürecinde olan dosyalar için tahakkuk ettirilen muallak tazminat karşılığı tutarlarından indirim yapması mümkün bulunmaktadır. Şirket, 31 Aralık 2022 tarihi itibarıyla son beş yılda bütün yargı aşamaları tamamlanmış hasar dosyalarından Şirket lehine sonuçlanmış olan dosyalarının tutarlarını, dosyaların toplam tutarına oranlayarak alt branşlar itibarıyla kazanma oranları hesaplamıştır. Kazanma oranı hesaplamasında sadece tazminata ilişkin anapara tutarları hesaplamaya dahil edilip, faiz ve diğer masraflar dikkate alınmamıştır. Kazanma oranı %25'in üzerinde hesaplanan branşlar için 2011/23 sayılı Genelge uyarınca %25 oranını kullanarak davalık muallak tazminat karşılığı tutarlarından indirim yapmıştır. Şirket söz konusu hesaplamaları brüt tutarlar üzerinden yapmış ve 31 Aralık 2023 tarihi itibarıyla kayıtlarda yer alan davalık muallak tazminat karşılıklarının branşlar itibarıyla ortalama reasürans payı oranları kullanılarak hesaplanan indirim tutarının reasürans payı belirlenmiştir. Şirket'in 31 Aralık 2023 tarihi itibarıyla alt branşlar bazında hesapladığı kazanma oranları ile tahakkuk ettirilen muallak tazminat karşılığından yaptığı indirim tutarı net 34.504.911 TL'dir (31 Aralık 2022: net 24.336.876 TL) (17 no'lu dipnot).

Gulf Sigorta Anonim Şirketi
31 Aralık 2023 tarihi itibarıyla hazırlanan
finansal tablolara ilişkin dipnotlar
(Para Birimi: Türk Lirası (TL) olarak ifade edilmiştir.)

2 Önemli Muhasebe Politikalarının Özeti (devamı)

2.24 Sigortacılık Teknik Karşılıkları (devamı)

Muallak Hasar ve Tazminat Karşılığı (devamı)

Hazine ve Maliye Bakanlığı tarafından 15 Eylül 2017 tarihinde yayınlanan "Muallak Tazminat Karşılığından Kaynaklanan Net Nakit Akışlarının İskonto Edilmesi Hakkında Genelge 'de (2017/07) açıklandığı üzere, sigorta şirketleri sigortacılık mevzuatına göre ayırdıkları muallak tazminat karşılığının oluşturacağı net nakit akışlarını genelgede belirtilen esaslara göre iskonto edebilecektir. Genelgenin 1. maddesi uyarınca, muallak tazminat karşılığının "Genel Sorumluluk" ve "Kara Araçları Sorumluluk" branşlarında iskonto uygulaması zorunlu hale getirilmiştir. 31 Aralık 2023 ve 31 Aralık 2022 tarihi itibarıyla, ilgili yöntem değişikliği sonucu bulunan tutarlar kayıtlara yansıtılmıştır.

Şirket, 31 Aralık 2023 tarihi itibarıyla AZMM yöntemi sonucunda hesaplanan tutarların %100'ünü dikkate alarak 426.783.497 TL tutarında net gerçekleşmiş ancak rapor edilmemiş muallak tazminat karşılığı ayırmıştır (31 Aralık 2022: 268.004.497 TL) (17 no'lu dipnot).

Dengeleme Karşılığı

Teknik Karşılıklar Yönetmeliği uyarınca, sigorta şirketleri takip eden hesap dönemlerinde meydana gelebilecek tazminat oranlarındaki dalgalanmaları dengelemek ve katastrofik riskleri karşılamak üzere kredi deprem teminatları içeren sigorta sözleşmeleri için dengeleme karşılığı ayırmak zorundadırlar. Söz konusu karşılık her bir yıla tekabül eden net deprem ve kredi primlerinin %12'si oranında hesaplanır. Net primin hesaplanmasında, bölüşmesiz reasürans anlaşmaları için ödenen tutarlar devredilen prim olarak kabul edilir.

Cari yılda ayrılan dengeleme karşılığından olmamak kaydıyla, deprem tazminatları için ayrılan dengeleme karşılığının deprem nedeniyle yapılan tazminat ödemeleri ile eksper raporu veya afet durumunda resmi kurumlardan temin edilecek belgeler gibi kanıtlara dayanılarak ayrılan muallak tazminat karşılığının dengeleme karşılığından indirilmesi mümkün bulunmaktadır. Şirket, 31 Aralık 2023 tarihi itibarıyla 62.446.386 TL (31 Aralık 2022: 38.059.290 TL) tutarında dengeleme karşılığı ayırmıştır (17 ve 47.1 no'lu dipnotlar).

3 Önemli Muhasebe Tahminleri ve Hükümleri

Finansal tabloların hazırlanması, bilanço tarihi itibarıyla raporlanan varlıklar ve yükümlülüklerin tutarlarını, şarta bağlı varlıkların ve yükümlülüklerin açıklanmasını ve hesap dönemi boyunca raporlanan gelir ve giderlerin tutarlarını etkileyebilecek tahmin ve varsayımların kullanılmasını gerektirmektedir. Gerçekleşmiş sonuçlar tahminlerden farklı olabilmektedir. Tahminler sürekli olarak gözden geçirilmekte, gerekli düzeltmeler yapılmakta ve gerçekleştikleri dönemde gelir tablosuna yansıtılmaktadır. Kullanılan başlıca tahminler muallak hasar ve tazminat karşılıkları (Not 17.15) ve diğer teknik karşılıklar (Not 17.15) ile bağlantılı olup ilgili dipnotlarda bu varsayım ve tahminler ayrıntılı olarak açıklanmıştır. Gelecek finansal raporlama dönemlerinde, varlık ve yükümlülüklerin kayıtlı değerinde önemli düzeltmelere neden olabilecek hesap kalemleriyle ilişkili diğer tahmin ve varsayımlar; kıdem tazminatı karşılıkları (Not 22), şüpheli alacak karşılıkları (Not 12.1) ve ertelenmiş vergi (Not 21) ile ilgilidir.

Gulf Sigorta Anonim Şirketi
31 Aralık 2023 tarihi itibarıyla hazırlanan
finansal tablolara ilişkin dipnotlar
(Para Birimi: Türk Lirası (TL) olarak ifade edilmiştir.)

4 Sigorta ve Finansal Riskin Yönetimi

Sigorta riski

Sigorta sözleşmelerine ilişkin risk, sigorta konusu olayın gerçekleşmesi ihtimali ve bu olaydan kaynaklanacak olan hasar tutarının bilinmiyor olmasıdır. Sigorta sözleşmelerinin doğası gereği, söz konusu risk rastlantısaldir ve dolayısıyla tam olarak tahmin edilemez.

Fiyatlandırma ve karşılık ayırma metotlarına ihtimal teorisinin uygulandığı bir poliçe portföyünde, Şirket'in sigorta sözleşmeleriyle ilgili olarak maruz kaldığı temel risk, ödenen hasar ve tazminatların sigortacılık karşılıklarının kayıtlı değerlerinin üstünde gerçekleşmesidir. Şirket poliçe yazma stratejisini, kabul edilen sigorta risklerinin tipine ve oluşan hasarlara göre belirlemektedir.

Şirket söz konusu riskleri, şekillendirmiş olduğu poliçe yazma stratejisi ve tarafı olduğu reasürans anlaşmaları ile yönetmektedir.

Sigorta riskinin (sigorta edilen azami tutar) branş bazında dağılımı aşağıda özetlenmiştir:

| | 31 Aralık 2023 | 31 Aralık 2022 |
|--------------------------|--------------------------|--------------------------|
| Yangın ve Doğal Afetler | 1.398.182.466.952 | 592.493.300.529 |
| Kaza | 152.111.848.423 | 122.363.795.117 |
| Genel Sorumluluk | 150.548.514.568 | 316.224.808.474 |
| Genel Zararlar | 199.369.034.097 | 120.479.524.641 |
| Nakliyat | 156.801.233.534 | 86.077.654.801 |
| Finansal Kayıplar | 146.493.388.619 | 75.302.410.028 |
| Kara Araçları | 416.328.832.048 | 242.189.438.327 |
| Hastalık/Sağlık | 67.426.452.568 | 192.574.083.859 |
| Diğer | 22.949.238.936 | 3.049.734.224 |
| Hava Araçları Sorumluluk | 19.596.203.000 | 4.854.912.000 |
| Emniyeti Suistimal | 1.560.100.933 | 1.058.214.355 |
| Toplam | 2.731.367.313.678 | 1.756.667.876.355 |

Duyarlılık analizleri

Finansal risk

Şirket, sahip olduğu finansal varlıkları, reasürans varlıkları ve sigortacılık yükümlülüklerinden dolayı finansal risklere maruz kalmaktadır. Özet olarak temel finansal risk, finansal varlıklardan sağlanan gelirlerin, sigorta sözleşmelerinden kaynaklanan yükümlülüklerin karşılanmasında yetersiz kalmasıdır. Finansal riskin en önemli bileşenleri piyasa riski (kur riski, piyasa değeri faiz oranı riski, nakit akımı faiz oranı riski ve fiyat riskini içerir), kredi riski ve likidite riskidir. Şirket'in genel risk yönetimi programı, finansal piyasaların değişkenliğine ve bunun Şirket'in finansal performansı üzerindeki muhtemel olumsuz etkilerinin asgari seviyeye indirilmesine yoğunlaşmaktadır. Şirket, herhangi bir türev finansal enstrüman kullanmamaktadır. Risk yönetimi, Şirket yönetimi tarafından Yönetim Kurulu'nca onaylanmış usuller doğrultusunda gerçekleştirilmektedir.

Gulf Sigorta Anonim Şirketi
31 Aralık 2023 tarihi itibarıyla hazırlanan
finansal tablolara ilişkin dipnotlar
(Para Birimi: Türk Lirası (TL) olarak ifade edilmiştir.)

4 Sigorta ve Finansal Riskin Yönetimi (devamı)

Duyarlılık analizleri (devamı)

Finansal risk (devamı)

(a) Piyasa riski

i. Nakit akım ve piyasa değeri faiz oranı riski

31 Aralık 2023 ve 2022 tarihleri itibarıyla hazırlanan finansal tablolarda yer alan tüm finansal varlıklar ve yükümlülüklerin sabit faizli olması nedeniyle Şirket, değişken faiz oranlı finansal varlıkları ve yükümlülüklerinin tabi olduğu faiz oranlarının değişiminin etkisinden doğan faiz oranı riskine maruz kalmamaktadır.

ii. Kur riski

| Döviz pozisyonu tablosu – 31 Aralık 2023 | | | | | |
|---|--|-----------------------|--------------------|-----------------------------|-----------------|
| | Toplam TL karşılığı (Fonksiyonel para birimi) | ABD Doları | Avro | İngiliz Sterlini | Diğer |
| 1. Nakit ve nakit benzeri | 904.005.882 | 664.913.847 | 228.714.186 | 10.377.849 | - |
| 2. Finansal varlıklar | 229.557.265 | 229.557.265 | - | - | - |
| 3. Sigortacılık faaliyetlerinden alacaklar | 399.132.646 | 193.606.422 | 204.944.843 | 580.444 | 937 |
| 4. Toplam varlıklar | 1.532.695.793 | 1.088.077.534 | 433.659.029 | 10.958.293 | 937 |
| 5. Sigortacılık faaliyetlerinden borçlar | 307.566.159 | 140.828.237 | 176.419.885 | (9.681.963) | - |
| 6. Teknik karşılıklar | 112.518.714 | 72.068.908 | 40.387.180 | 14.224 | 48.402 |
| 7. Diğer çeşitli borçlar | 2.099.306 | 2.095.983 | 3.323 | - | - |
| 8. Toplam yükümlülükler | 422.184.179 | 214.993.128 | 216.810.388 | (9.667.739) | 48.402 |
| Net yabancı para varlık / yükümlülük pozisyonu | 1.110.511.614 | 873.084.406 | 216.848.641 | 20.626.032 | (47.465) |

| Döviz pozisyonu tablosu – 31 Aralık 2022 | | | | | |
|---|--|--------------------|--------------------|-----------------------------|-----------------|
| | Toplam TL karşılığı (Fonksiyonel para birimi) | ABD Doları | Avro | İngiliz Sterlini | Diğer |
| 1. Nakit ve nakit benzeri | 389.377.932 | 290.672.617 | 94.491.209 | 4.214.106 | - |
| 2. Finansal varlıklar | 139.954.625 | 139.954.625 | - | - | - |
| 3. Sigortacılık faaliyetlerinden alacaklar | 148.148.808 | 76.117.077 | 71.709.184 | 351.416 | (28.869) |
| 4. Toplam varlıklar | 677.481.365 | 506.744.319 | 166.200.393 | 4.565.522 | (28.869) |
| 5. Sigortacılık faaliyetlerinden borçlar | 75.237.676 | 34.401.413 | 37.991.514 | 2.844.749 | - |
| 6. Teknik karşılıklar | 45.885.449 | 18.549.592 | 27.274.312 | 10.030 | 51.515 |
| 7. Diğer çeşitli borçlar | 108.656 | 108.656 | - | - | - |
| 8. Toplam yükümlülükler | 121.231.781 | 53.059.661 | 65.265.826 | 2.854.779 | 51.515 |
| Net yabancı para varlık / yükümlülük pozisyonu | 556.249.584 | 453.684.658 | 100.934.567 | 1.710.743 | (80.384) |

Gulf Sigorta Anonim Şirketi
31 Aralık 2023 tarihi itibarıyla hazırlanan
finansal tablolara ilişkin dipnotlar
(Para Birimi: Türk Lirası (TL) olarak ifade edilmiştir.)

4 Sigorta ve Finansal Riskin Yönetimi (devamı)

Duyarlılık analizleri (devamı)

Finansal risk (devamı)

ii. Kur riski (devamı)

Şirket, döviz cinsinden varlık ve yükümlülüklerinin Türk Lirası'na çevrilmesinden dolayı döviz kuru değişikliklerinden doğan kur riskine maruz kalmaktadır. Bu riskler, döviz pozisyonunun analiz edilmesi ile takip edilmektedir.

31 Aralık 2023 tarihi itibarıyla ABD Doları, TL karşısında %10 oranında değer kazansaydı/kaybetseydi ve diğer tüm değişkenler sabit kalsaydı, ABD Doları cinsinden varlık ve yükümlülüklerin çevrimi dolayısıyla oluşacak kur farkı karı/zararı sonucu vergi öncesi net kar 87.308.441 TL (1 Ocak – 31 Aralık 2022: 45.368.466 TL) daha yüksek/düşük olacaktır.

31 Aralık 2023 tarihi itibarıyla Euro, TL karşısında %10 oranında değer kazansaydı/kaybetseydi ve diğer tüm değişkenler sabit kalsaydı, Euro cinsinden varlık ve yükümlülüklerin çevrimi dolayısıyla oluşacak kur farkı karı/zararı sonucu vergi öncesi net kar 21.684.864 TL (1 Ocak – 31 Aralık 2022: 10.093.457 TL - %10 değişim) daha düşük/ yüksek olacaktır.

31 Aralık 2023 tarihi itibarıyla İngiliz Sterlini, TL karşısında %10 oranında değer kazansaydı/kaybetseydi ve diğer tüm değişkenler sabit kalsaydı, GBP cinsinden varlık ve yükümlülüklerin çevrimi dolayısıyla oluşacak kur farkı karı/zararı sonucu vergi öncesi net kar 2.062.603 TL (1 Ocak - 31 Aralık 2022: 171.074 TL) daha yüksek/düşük olacaktır.

Şirket'in döviz cinsinden olan varlık ve yükümlülüklerine ilişkin bilgiler ilgili dipnotlarda yer almaktadır.

iii. Fiyat riski

Şirket'in finansal varlıkları, Şirket'i fiyat riskine maruz bırakmaktadır.

Şirket'in satılmaya hazır finansal varlıklar portföyünde finansal araçlarının, endekste ki olası dalgalanmalardan dolayı gerçeğe uygun değerlerindeki değişimlerin (tüm diğer değişkenler sabit tutulduğu varsayılarak) 31 Aralık 2023 ve 2022 tarihlerinde sona eren hesap dönemleri itibarıyla özkaynaklar üzerindeki etkisi aşağıdaki gibidir:

| | Fiyat değişimi | 31 Aralık 2023 | 31 Aralık 2022 |
|-------------------------------|-----------------------|-----------------------|-----------------------|
| Finansal varlık piyasa fiyatı | %5 | 48.019.679 | 30.894.020 |

Gulf Sigorta Anonim Şirketi
31 Aralık 2023 tarihi itibarıyla hazırlanan
finansal tablolara ilişkin dipnotlar
(Para Birimi: Türk Lirası (TL) olarak ifade edilmiştir.)

4 Sigorta ve Finansal Riskin Yönetimi (devamı)

Duyarlılık analizleri (devamı)

Finansal risk (devamı)

(b) Kredi riski

Finansal varlıkların mülkiyeti, karşı tarafın sözleşmenin şartlarını yerine getirmeme riskini taşır. Şirket'in kredi riski, nakit ve nakit benzerleri ile banka mevduatları, finansal varlıklar, sigortacılık yükümlülüklerindeki reasürans payları, reasürans şirketlerinden alacaklar, sigortalılardan ve aracı kurumlardan olan prim alacaklarından kaynaklanmaktadır. Bu riskler, yönetim tarafından karşı tarafa olan toplam kredi riski olarak görülmektedir.

Şirket kredi ve alacaklar olarak sınıflandırılan finansal varlıklarının ve sigorta faaliyetlerinden kaynaklanan alacaklarının (reasürans alacakları dahil) kredi riskini alınan teminat ve karşı taraf seçiminde uyguladığı prosedürler ile takip etmekte ve sınırlandırmaktadır. Bu alacaklar ile ilgili diğer açıklamalar 12 no'lu dipnotta yapılmıştır.

Şirket'in kredi ve alacak grubu dışında kalan ve kredi riskine tabi finansal varlıkları genellikle devlet iç borçlanma senetleri, Türkiye'de yerleşik banka ve diğer finansal kurumlarda tutulan vadeli ve vadesiz mevduatı temsil etmekte ve bu alacaklar yüksek kredi riskine sahip olarak kabul edilmemektedir.

(c) Likidite riski

Şirket, sigorta sözleşmelerinden kaynaklanan yükümlülüklerin karşılanabilmesi için elinde bulunan nakit kaynakları kullanmaktadır. Likidite riski, makul bir maliyet dahilinde, borçların ödenmesi için yeterli nakdin bulunmaması riskidir. Yönetim, söz konusu borçların ödenmesine yetecek tutarda fon bulundurulmasıyla ilgili limitleri belirler.

Aşağıdaki tablo, Şirket'in finansal ve sigorta yükümlülüklerinin bilanço tarihleri itibarıyla sözleşmeden kaynaklanan veya beklenen vadelerine kalan sürelerine göre dağılımı göstermektedir. Tabloda gösterilen tutarlar iskonto edilmemiş nakit akışlarıdır:

| Sözleşmeden kaynaklanan nakit akımları | | | | |
|---|--------------------|---------------------|----------------------|--------------------|
| 31 Aralık 2023 | 3 aya kadar | 3 ay – 1 yıl | 1 yıl – 5 yıl | Toplam |
| Sigorta ve reasürans şirketlerine borçlar | 280.783.340 | 55.208.034 | 5.126.467 | 341.117.841 |
| Diğer çeşitli borçlar | 10.049.687 | - | - | 10.049.687 |
| Kiralama yükümlülükleri | 1.243.872 | 7.080.179 | 7.260.588 | 15.584.639 |
| Toplam | 292.076.899 | 62.288.213 | 12.387.055 | 366.752.167 |

| Beklenen nakit akımları | | | | | |
|------------------------------------|--------------------|---------------------|----------------------|----------------------|--------------------|
| 31 Aralık 2023 | 3 aya kadar | 3 ay – 1 yıl | 1 yıl – 5 yıl | 5 yıldan uzun | Toplam |
| Muallak hasar karşılığı - net (*) | 404.371.666 | 96.690.092 | 33.637.639 | 6.007.808 | 540.707.205 |
| Dengeleme karşılığı - net | - | - | - | 62.446.386 | 62.446.386 |
| Devam eden riskler karşılığı - net | - | 18.692 | - | - | 18.692 |
| Toplam | 404.371.666 | 96.708.784 | 33.637.639 | 68.454.194 | 603.172.283 |

(*) Şirket bu tutarların tamamını bilançoda kısa vadeli yükümlülükler altında sınıflandırmaktadır.

Gulf Sigorta Anonim Şirketi
31 Aralık 2023 tarihi itibarıyla hazırlanan
finansal tablolara ilişkin dipnotlar
(Para Birimi: Türk Lirası (TL) olarak ifade edilmiştir.)

4 Sigorta ve Finansal Riskin Yönetimi (devamı)

Duyarlılık analizleri (devamı)

Finansal risk (devamı)

(c) Likidite riski (devamı)

| Sözleşmeden kaynaklanan nakit akımları | | | | |
|---|--------------------|---------------------|----------------------|--------------------|
| 31 Aralık 2022 | 3 aya kadar | 3 ay – 1 yıl | 1 yıl – 5 yıl | Toplam |
| Sigorta ve reasürans şirketlerine borçlar | 73.309.546 | 17.306.607 | 1.391.376 | 92.007.529 |
| Diğer çeşitli borçlar | 4.203.123 | - | - | 4.203.123 |
| Kiralama yükümlülükleri | 1.243.872 | 7.080.179 | 7.260.588 | 15.584.639 |
| Toplam | 78.756.541 | 24.386.786 | 8.651.964 | 111.795.291 |

| Beklenen nakit akımları | | | | | |
|------------------------------------|--------------------|---------------------|----------------------|----------------------|--------------------|
| 31 Aralık 2022 | 3 aya kadar | 3 ay – 1 yıl | 1 yıl – 5 yıl | 5 yıldan uzun | Toplam |
| Muallak hasar karşılığı - net (*) | 253.435.712 | 64.837.519 | 21.333.207 | 4.294.153 | 343.900.591 |
| Dengeleme karşılığı - net | - | - | - | 38.059.290 | 38.059.290 |
| Devam eden riskler karşılığı - net | - | 1.643.366 | - | - | 1.643.366 |
| Toplam | 253.435.712 | 66.480.885 | 21.333.207 | 42.353.443 | 383.603.247 |

(*) Şirket bu tutarların tamamını bilançoda kısa vadeli yükümlülükler altında sınıflandırmaktadır.

Şirket yukarıda belirtilen yükümlülükleri, aktifinde yer alan finansal varlıklar ve nakit ve nakit benzeri varlıklar ile karşılamayı öngörmektedir.

Finansal araçların makul değeri

Makul değer, finansal araçların, zorunlu bir satış veya tasfiye işlemi dışında gönüllü taraflar arasındaki bir cari işlemde, el değiştirebileceği bir tutar olup, eğer varsa teşkilatlanmış bir piyasada işlem gören fiyatı ile en iyi şekilde belirlenir.

Finansal araçların tahmini makul değerleri, Şirket tarafından mevcut piyasa bilgileri ve uygun değerlendirme yöntemleri kullanılarak tespit edilmektedir. Ancak piyasa bilgilerini değerlendirip makul değerleri tahmin edebilmek yorum ve muhakeme gerektirmektedir.

Aşağıdaki yöntem ve varsayımlar, makul değeri belirlenebilen finansal araçların makul değerinin tahmininde kullanılmıştır:

Finansal varlıklar

Yılsonu kurlarıyla çevrilen dövizde dayalı olan bakiyelerin makul değerlerinin, kayıtlı değerlerine yaklaştığı kabul edilmektedir. Nakit ve nakit benzerlerinin makul değerlerinin kısa vadeli olmaları dolayısıyla kayıtlı değerlerine yaklaştığı kabul edilmektedir. Esas faaliyetlerden alacakların kayıtlı değerinin ilgili şüpheli alacak karşılığının düşülmesinden sonra makul değerlerini gösterdiği tahmin edilmektedir.

Esas faaliyetlerden borçlar ile diğer parasal borçların kayıtlı değerlerinin makul değerlerine yakın olduğu tahmin edilmektedir.

4 Sigorta ve Finansal Riskin Yönetimi (devamı)

Sermaye yönetimi

Şirket'in sermayeyi yönetirken amaçları:

- Hazine ve Maliye Bakanlığı'nın gerekli gördüğü sermaye yeterliliği şartlarını yerine getirmek,
- Şirket'in işletmelerin devamlılığı ilkesi çerçevesinde varlığını sürdürmek ve faaliyetlerin devamını sağlayabilmektir.

Şirket'in, finansal tabloların hazırlanma tarihi itibarıyla, sermaye yeterliliğinin ölçülmesine ilişkin yönetmelik çerçevesinde hesaplanan 31 Aralık 2023 tarihli asgari gerekli özsermayesi 775.327.829 TL (31 Aralık 2022: 401.947.095 TL)'dir. Bununla birlikte, 19 Ocak 2009 tarihinde yayımlanan Sigorta ve Reasürans ile Emeklilik Şirketlerinin Sermaye Yeterliliklerinin Ölçülmesine ve Değerlendirilmesine İlişkin Yönetmelik uyarınca 31 Aralık 2023 tarihi itibarıyla hesaplanan Şirket'in özsermayesi asgari olarak gerekli olan özsermayeden 1.051.829.909 TL (31 Aralık 2022: 731.449.556 TL) fazla durumdadır.

5 Bölüm Bilgileri

Şirket raporlama dönemi sonu itibarıyla sadece tek bir raporlanabilir bölüm olarak takip edilen hayat dışı sigortacılık alanında faaliyetlerini sürdürdüğü ve halk açık Anonim Şirket statüsünde olmadığı için faaliyet alanı bölümlerine göre raporlama sunulmamıştır.

Şirket'in faaliyet gösterdiği ana coğrafi alan Türkiye olduğu için coğrafi bölümlere göre raporlama sunulmamıştır.

6 Maddi Duran Varlıklar

6.1 Dönemin tüm amortisman giderleri ile itfa ve tükenme payları: 13.100.972 TL (1 Ocak - 31 Aralık 2022: 8.460.964 TL).

6.1.1 Amortisman giderleri: 9.312.901 TL (1 Ocak - 31 Aralık 2022: 6.038.606 TL).

6.1.2 İtfa ve tükenme payları: 3.788.071 TL (1 Ocak - 31 Aralık 2022: 2.422.358 TL).

6.2 Amortisman hesaplama yöntemleri ile bu yöntemlerde yapılan değişikliklerin dönemin amortisman giderlerinde meydana getirdiği artış (+) veya azalış (-): Yoktur (1 Ocak - 31 Aralık 2022: Yoktur).

6.3 Cari dönemde duran varlık hareketleri:

6.3.1 Satın alınan, imal veya inşa edilen maddi duran varlıkların maliyeti: 10.167.244 TL (1 Ocak - 31 Aralık 2022: 4.324.821 TL).

6.3.2 Satılan veya hurdaya ayrılan maddi duran varlık maliyeti: 1.891.127 TL (1 Ocak - 31 Aralık 2022: 4.463.328 TL).

6.3.3 Cari dönemde ortaya çıkan değerlendirme artışları:

6.3.3.1 Varlık maliyetlerinde (+): Yoktur (1 Ocak - 31 Aralık 2022: Yoktur).

6.3.3.2 Birikmiş amortismanlarda (-): Yoktur (1 Ocak - 31 Aralık 2022: Yoktur).

6.3.4 Yapılmakta olan yatırımların niteliği, toplam tutarı, başlangıç ve bitiş tarihi ve tamamlama derecesi (+): Yoktur (1 Ocak - 31 Aralık 2022: Yoktur).

Gulf Sigorta Anonim Şirketi
31 Aralık 2023 tarihi itibarıyla hazırlanan
finansal tablolara ilişkin dipnotlar
(Para Birimi: Türk Lirası (TL) olarak ifade edilmiştir.)

6 Maddi Duran Varlıklar (devamı)

Maddi duran varlık hareket tablosu:

| | 1 Ocak 2023 | Girişler | Çıkışlar | 31 Aralık 2023 |
|-----------------------------------|---------------------|--------------------|---------------------|---------------------|
| Maliyet: | | | | |
| Demirbaş ve tesisatlar | 10.740.078 | 6.390.511 | (1.177.669) | 15.952.920 |
| Motorlu taşıtlar | 4.495.356 | - | (713.458) | 3.781.898 |
| Özel maliyet bedelleri | 5.293.813 | 14.160 | - | 5.307.973 |
| Faaliyet kiralamaları (*) | 20.505.788 | 15.689.608 | (10.337.768) | 25.857.628 |
| Toplam maliyet | 41.035.035 | 22.094.279 | (12.228.895) | 50.900.419 |
| Birikmiş amortismanlar: | | | | |
| Demirbaş ve tesisatlar | (7.305.001) | (2.292.920) | 1.177.669 | (8.420.252) |
| Motorlu taşıtlar | (1.548.257) | (691.516) | 713.458 | (1.526.315) |
| Özel maliyet bedelleri | (4.719.605) | (275.911) | - | (4.995.516) |
| Faaliyet kiralamaları | (12.621.642) | (6.052.554) | 10.337.768 | (8.336.428) |
| Toplam birikmiş amortisman | (26.194.505) | (9.312.901) | 12.228.895 | (23.278.511) |
| Net kayıtlı değer | 14.840.530 | | | 27.621.908 |
| | | | | |
| | 1 Ocak 2022 | Girişler | Çıkışlar | 31 Aralık 2022 |
| Maliyet: | | | | |
| Demirbaş ve tesisatlar | 11.323.045 | 3.015.202 | (3.598.169) | 10.740.078 |
| Motorlu taşıtlar | 4.318.066 | 676.900 | (499.610) | 4.495.356 |
| Özel maliyet bedelleri | 5.026.643 | 632.719 | (365.549) | 5.293.813 |
| Faaliyet kiralamaları (*) | 15.701.339 | 5.324.555 | (520.106) | 20.505.788 |
| Toplam maliyet | 36.369.093 | 9.649.376 | (4.983.434) | 41.035.035 |
| Birikmiş amortismanlar: | | | | |
| Demirbaş ve tesisatlar | (10.135.438) | (767.732) | 3.598.169 | (7.305.001) |
| Motorlu taşıtlar | (1.307.989) | (739.878) | 499.610 | (1.548.257) |
| Özel maliyet bedelleri | (4.598.022) | (487.132) | 365.549 | (4.719.605) |
| Faaliyet kiralamaları | (9.097.884) | (4.043.864) | 520.106 | (12.621.642) |
| Toplam birikmiş amortisman | (25.139.333) | (6.038.606) | 4.983.434 | (26.194.505) |
| Net kayıtlı değer | 11.229.760 | 3.610.770 | - | 14.840.530 |

(*) TFRS 16 standardına konu edilen kiralama işlemlerinden doğan kullanım hakkıdır.

7 Yatırım Amaçlı Gayrimenkuller

Yoktur (31 Aralık 2022: Yoktur).

Gulf Sigorta Anonim Şirketi
31 Aralık 2023 tarihi itibarıyla hazırlanan
finansal tablolara ilişkin dipnotlar
(Para Birimi: Türk Lirası (TL) olarak ifade edilmiştir.)

8 Maddi Olmayan Duran Varlıklar

| | 1 Ocak 2023 | Girişler | Çıkışlar | 31 Aralık 2023 |
|----------------------------------|---------------------|--------------------|----------|---------------------|
| Maliyet: | | | | |
| Haklar | 33.460.819 | 3.762.573 | - | 37.223.392 |
| Toplam maliyet | 33.460.819 | 3.762.573 | - | 37.223.392 |
| Birikmiş itfa payı: | | | | |
| Haklar | (26.489.206) | (3.788.071) | - | (30.277.277) |
| Toplam birikmiş itfa payı | (26.489.206) | (3.788.071) | - | (30.277.277) |
| Net kayıtlı değer | 6.971.613 | | | 6.946.115 |
| | 1 Ocak 2022 | Girişler | Çıkışlar | 31 Aralık 2022 |
| Maliyet: | | | | |
| Haklar | 27.283.841 | 6.176.978 | - | 33.460.819 |
| Toplam maliyet | 27.283.841 | 6.176.978 | - | 33.460.819 |
| Birikmiş itfa payı: | | | | |
| Haklar | (24.066.848) | (2.422.358) | - | (26.489.206) |
| Toplam birikmiş itfa payı | (24.066.848) | (2.422.358) | - | (26.489.206) |
| Net kayıtlı değer | 3.216.993 | 3.754.620 | - | 6.971.613 |

9 İştiraklerdeki Yatırımlar

Şirket'in 31 Aralık 2023 tarihi itibarıyla özsermaye muhasebesi yöntemine göre kayıtlarına yansıttığı iştiraki yoktur (31 Aralık 2022: Yoktur).

10 Reasürans Varlıkları / Yükümlülükleri

| Reasürans Varlıkları / (Yükümlülükleri) | 31 Aralık 2023 | 31 Aralık 2022 |
|--|----------------------|----------------------|
| Kazanılmamış primler karşılığı reasürör payı (17 no'lu dipnot) | 322.860.458 | 163.996.716 |
| Muallak hasar ve tazminat karşılığı reasürör payı (17 no'lu dipnot) | 1.330.208.887 | 697.585.165 |
| Devam eden riskler karşılığı reasürör payı (17 no'lu dipnot) | 57 | 21.376 |
| Sigorta ve reasürans şirketlerinden alacaklar (12.1 no'lu dipnot) | 86.651.816 | 46.087.598 |
| Sigortacılık faaliyetlerinden borçlar (19 no'lu dipnot) | (341.117.841) | (92.007.529) |
| Ertelenmiş reasürans komisyon gelirleri (19 no'lu dipnot) | (29.853.688) | (21.466.227) |
| Toplam | 1.368.749.689 | 794.217.099 |
| Reasürans Gelirleri / (Giderleri) | 31 Aralık 2023 | 31 Aralık 2022 |
| Reasürörlere devredilen primler (24 no'lu dipnot) | (1.011.664.569) | (533.450.667) |
| Ödenen tazminatta reasürör payı | 875.161.229 | 75.933.504 |
| Kazanılmamış primler karşılığı değişiminde reasürör payı (17 no'lu dipnot) | 158.863.742 | 60.206.850 |
| Kazanılmamış primler karşılığı değişiminde SGK payı (2.14 ve 17 no'lu dipnotlar) | - | - |
| Muallak hasar ve tazminat karşılığı değişiminde reasürör payı | 632.623.722 | 147.755.858 |
| Devam eden riskleri karşılığında reasürör payı (17 no'lu dipnot) | (23.171) | (902.435) |
| Reasürörlerden kazanılan komisyon gelirleri (32 no'lu dipnot) | (68.038.445) | 42.940.285 |
| Toplam | 586.922.508 | (207.516.605) |

Gulf Sigorta Anonim Şirketi
31 Aralık 2023 tarihi itibarıyla hazırlanan
finansal tablolara ilişkin dipnotlar
(Para Birimi: Türk Lirası (TL) olarak ifade edilmiştir.)

11 Finansal Varlıklar

11.1 Kuruluşun faaliyetlerine uygun, sunulan kalemlerin alt sınıflamaları:

| | 31 Aralık 2023 | | |
|---|--------------------|----------------------|----------------------|
| | Bloke | Bloke Olmayan | Toplam |
| Satılmaya hazır finansal varlıklar | | | |
| Devlet tahvilleri – TL | 160.680.875 | - | 160.680.875 |
| Eurobond | 79.164.216 | 157.784.343 | 236.948.559 |
| Hisse senetleri | - | 960.393.581 | 960.393.581 |
| Toplam | 239.845.091 | 1.118.177.924 | 1.358.023.015 |
| Alım satım amaçlı finansal varlıklar | | | |
| B Tipi yatırım fonları | - | 10.673.802 | 10.673.802 |
| Bileşik Fon | - | 646.992.229 | 646.992.230 |
| Toplam | 239.845.091 | 1.775.843.955 | 2.015.689.046 |
| 31 Aralık 2022 | | | |
| | Bloke | Bloke Olmayan | Toplam |
| Satılmaya hazır finansal varlıklar | | | |
| Devlet tahvilleri – TL | 156.914.829 | 411.096.447 | 568.011.276 |
| Eurobond | - | 144.357.565 | 144.357.565 |
| Hisse senetleri | - | 617.880.397 | 617.880.397 |
| Toplam | 156.914.829 | 1.173.334.409 | 1.330.249.238 |
| Alım satım amaçlı finansal varlıklar | | | |
| B Tipi yatırım fonları | - | 3.518.886 | 3.518.886 |
| A Tipi yatırım fonları | - | 6.694.415 | 6.694.415 |
| Kur korumalı mevduat | - | 86.818.720 | 86.818.720 |
| Toplam | 156.914.829 | 1.270.366.430 | 1.427.281.259 |
| Kredi ve alacaklar | | | |
| | 31 Aralık 2023 | | 31 Aralık 2022 |
| Kredi ve alacaklar (12 no'lu dipnot) | 702.856.786 | | 327.014.462 |
| Toplam | 702.856.786 | | 327.014.462 |

11.2 Yıl içinde ihraç edilen hisse senedi dışındaki menkul kıymetler: Yoktur (31 Aralık 2022: Yoktur).

11.3 Yıl içinde itfa edilen borçlanmayı temsil eden menkul kıymetler: Yoktur (31 Aralık 2022: Yoktur).

11.4 Bilançoda maliyet bedeli üzerinden gösterilmiş menkul kıymetlerin ve finansal duran varlıkların borsa rayiçlerine göre, borsa rayiçleri üzerinden gösterilmiş menkul kıymetlerin ve finansal duran varlıkların maliyet bedellerine göre değerlerini gösteren bilgi:

| | 31 Aralık 2023 | | 31 Aralık 2022 | |
|-------------------------|----------------------|----------------------|--------------------|----------------------|
| | Maliyet Değeri (*) | Kayıtlı Değeri | Maliyet Değeri (*) | Kayıtlı Değeri |
| Devlet tahvilleri | 205.802.231 | 160.680.875 | 400.136.244 | 568.011.276 |
| Özel sektör bonusu - TL | - | - | - | - |
| Eurobond | 229.557.265 | 236.948.559 | 137.867.011 | 144.357.565 |
| Yatırım fonları | 418.860.943 | 657.666.031 | 9.426.259 | 10.213.301 |
| Repo | - | - | - | - |
| Hisse senetleri | 211.759.349 | 960.393.581 | 173.004.786 | 617.880.397 |
| Kur Korumalı Mevduat | - | - | 70.274.774 | 86.818.720 |
| Toplam | 1.065.979.788 | 2.015.689.046 | 790.709.074 | 1.427.281.259 |

(*) Devlet tahvillerinin maliyet değerleri itfa edilmiş maliyet yöntemine göre belirlenmiştir

Gulf Sigorta Anonim Şirketi
31 Aralık 2023 tarihi itibarıyla hazırlanan
finansal tablolara ilişkin dipnotlar
(Para Birimi: Türk Lirası (TL) olarak ifade edilmiştir.)

11 Finansal Varlıklar (devamı)

11.5 Menkul kıymetler ve bağlı menkul kıymetler grubu içinde yer alıp işletmenin ortakları, iştirakleri ve bağlı ortaklıklar tarafından çıkarılmış bulunan menkul kıymet tutarları ve bunları çıkaran ortaklıklar: Yoktur (31 Aralık 2022: Yoktur).

11.6 Finansal varlıklarda son üç yılda meydana gelen değer artışları: Yoktur (31 Aralık 2022: Yoktur).

11.7 Finansal varlıklara ilişkin diğer açıklamalar

Finansal yatırımlardan cari dönem içinde elde edilen gelirler 176.990.597 TL (1 Ocak - 31 Aralık 2022: 110.263.425 TL) olup gelir tablosunda yatırım gelirleri altında muhasebeleştirilmiştir.

Finansal yatırımların değerlemesinden cari dönem içinde elde edilen gelirler 19.820.344 TL (1 Ocak - 31 Aralık 2022: 4.053.571 TL gelir) olup gelir tablosunda yatırım gelirleri altında muhasebeleştirilmiştir.

Finansal varlıkların vade analizi aşağıdaki gibidir:

| | 31 Aralık 2023 | | | | | | Toplam |
|----------------------|----------------------|-------------------|----------|--------------|--------------------|--------------------|----------------------|
| | Vadesiz | 0 - 3 ay | 3 - 6 ay | 6 ay - 1 yıl | 1 -3 yıl | 3 yıl üzeri | |
| Devlet tahvilleri | - | - | - | - | 93.069.076 | 67.611.799 | 160.680.875 |
| Hisse senetleri | 960.393.581 | - | - | - | - | - | 960.393.581 |
| Eurobond | - | 34.989.443 | - | - | 104.360.332 | 97.598.784 | 236.948.559 |
| Yatırım fonları | 657.666.031 | - | - | - | - | - | 657.666.031 |
| Kur Korumalı Mevduat | - | - | - | - | - | - | - |
| Toplam | 1.618.059.612 | 34.989.443 | - | - | 197.429.408 | 165.210.583 | 2.015.689.046 |

| | 31 Aralık 2022 | | | | | | Toplam |
|----------------------|--------------------|----------|-------------------|-------------------|--------------------|--------------------|----------------------|
| | Vadesiz | 0 - 3 ay | 3 - 6 ay | 6 ay - 1 yıl | 1 -3 yıl | 3 yıl üzeri | |
| Devlet tahvilleri | - | - | - | - | - | 568.011.276 | 568.011.276 |
| Hisse senetleri | 617.880.397 | - | - | - | - | - | 617.880.397 |
| Eurobond | - | - | - | - | 144.357.565 | - | 144.357.565 |
| Yatırım fonları | 10.213.301 | - | - | - | - | - | 10.213.301 |
| Kur Korumalı Mevduat | - | - | 26.822.542 | 59.996.178 | - | - | 86.818.720 |
| Toplam | 628.093.697 | - | 26.822.542 | 59.996.178 | 144.357.565 | 568.011.276 | 1.427.281.259 |

Şirket'in yabancı para cinsinden satılmaya hazır finansal varlıklarının döviz detayı aşağıdaki gibidir:

| | 31 Aralık 2023 | | |
|---------------|----------------|---------|--------------------|
| | Döviz Tutarı | Kur | Tutar TL |
| ABD Doları | 7.797.938 | 29,4382 | 229.557.265 |
| Toplam | | | 229.557.265 |

| | 31 Aralık 2022 | | |
|---------------|----------------|---------|--------------------|
| | Döviz Tutarı | Kur | Tutar TL |
| ABD Doları | 7.484.885 | 18,6983 | 139.954.625 |
| Toplam | | | 139.954.625 |

Gulf Sigorta Anonim Şirketi
31 Aralık 2023 tarihi itibarıyla hazırlanan
finansal tablolara ilişkin dipnotlar
(Para Birimi: Türk Lirası (TL) olarak ifade edilmiştir.)

12 Krediler ve Alacaklar

12.1 Alacakların, ticari müşterilerden olan alacaklar, ilgili taraflardan olan alacaklar, peşin ödemeler için (gelecek aylara, yıllara ait ödemeler) ve diğerleri biçiminde sınıflanması:

| | 31 Aralık 2023 | 31 Aralık 2022 |
|---|-----------------------|-----------------------|
| Aracılardan alacaklar | 372.211.835 | 169.665.518 |
| Banka garantili kredi kartlarından alacaklar | 52.812.729 | 29.283.314 |
| Sigortalılardan alacaklar | 181.054.408 | 74.445.314 |
| Rücu ve sovtaj alacakları | 24.232.162 | 11.971.357 |
| Sigortacılık faaliyetlerinden alacaklar toplamı | 630.311.134 | 285.365.503 |
| Esas faaliyetlerden kaynaklanan şüpheli alacaklar | 21.236.166 | 31.013.860 |
| Sigorta ve reasürans şirketlerinden alacaklar | 86.651.816 | 46.087.598 |
| Sigorta ve reasürans şirketleri nezdindeki depolar | 5.902 | 5.902 |
| Esas faaliyetlerden cari alacaklar - brüt | 738.205.018 | 362.472.863 |
| İdari ve kanuni takipteki net rücu alacakları karşılığı (-) (*) | (17.569.178) | (19.456.264) |
| Esas faaliyetlerden kaynaklanan şüpheli alacaklar karşılığı (-) (*) | (3.666.988) | (11.557.596) |
| Rücu ve sovtaj alacakları karşılığı (-) | (14.112.066) | (4.444.541) |
| Esas faaliyetlerden cari alacaklar - net | 702.856.786 | 327.014.462 |

(*) Bilançoda esas faaliyetlerden kaynaklanan şüpheli alacaklar karşılığı altında gösterilmektedir.

Rücu ve sovtaj alacaklarının detayı aşağıdaki gibidir:

| | 31 Aralık 2023 | 31 Aralık 2022 |
|--|-----------------------|-----------------------|
| Rücu ve sovtaj alacakları | 41.801.341 | 31.427.621 |
| Net rücu alacakları karşılığı | (31.681.244) | (23.900.805) |
| Rücu ve sovtaj alacakları - net | 10.120.097 | 7.526.816 |

12.2 İşletmenin ortaklar, iştirakler ve bağlı ortaklıklarla olan alacak - borç ilişkisi:

İlişkili taraflar ile olan işlem ve bakiyeler 45 no'lu dipnotta detaylı olarak açıklanmıştır.

12.3 Alacaklar için alınmış olan ipotek ve diğer teminatların toplam tutarı:

Alınan garanti ve teminatların detayı aşağıda yer almaktadır:

| Alınan garanti ve teminatlar | 31 Aralık 2023 | 31 Aralık 2022 |
|-------------------------------------|-----------------------|-----------------------|
| Teminat mektupları | 24.515.910 | 6.427.288 |
| İpotekler | 5.911.000 | 3.511.000 |
| Nakit teminatlar | 1.134.926 | 1.122.153 |
| Diğer | 13.105.000 | 1.005.000 |
| Toplam | 44.666.836 | 12.065.441 |

Gulf Sigorta Anonim Şirketi
31 Aralık 2023 tarihi itibarıyla hazırlanan
finansal tablolara ilişkin dipnotlar
(Para Birimi: Türk Lirası (TL) olarak ifade edilmiştir.)

12 Krediler ve Alacaklar (devamı)

12.4 Yabancı paralarla temsil edilen ve kur garantisi olmayan alacak ve borçlar ile aktifte mevcut yabancı paraların ayrı ayrı tutarları ve TL'ye dönüştürme kurları:

Şirket'in bu tarihler itibarıyla döviz cinsinden olan alacaklarının detayı aşağıda yer almaktadır:

| Döviz Cinsi | 31 Aralık 2023 | | |
|--------------------|-----------------------|------------|--------------------|
| | Döviz Tutarı | Kur | Tutar TL |
| ABD Doları | 6.576.707 | 29,4382 | 193.606.416 |
| Euro | 6.298.246 | 32,5739 | 205.158.435 |
| İngiliz Sterlini | 17.182 | 37,4417 | 643.323 |
| İsviçre Frangı | 26,81 | 34,9666 | 942 |
| Japon Yeni | | | |
| Toplam | | | 399.409.116 |

| Döviz Cinsi | 31 Aralık 2022 | | |
|--------------------|-----------------------|------------|--------------------|
| | Döviz Tutarı | Kur | Tutar TL |
| ABD Doları | 4.070.802 | 18,6983 | 76.117.077 |
| Euro | 3.597.168 | 19,9349 | 71.709.184 |
| İngiliz Sterlini | 15.626 | 22,4892 | 351.416 |
| İsviçre Frangı | (1.429) | 20,2019 | (28.869) |
| Toplam | | | 148.148.808 |

Şirket'in bu tarihler itibarıyla döviz cinsinden olan yükümlülüklerine ilişkin bilgiler 19 no'lu dipnotta yer almaktadır.

12.5 Krediler ve alacaklara ilişkin diğer açıklamalar:

Sigortacılık faaliyetlerinden alacakların vade analizi aşağıdaki gibidir:

| | 31 Aralık 2023 | 31 Aralık 2022 |
|--|-----------------------|-----------------------|
| Vadesi geçmiş | 74.830.090 | 13.129.217 |
| 3 aya kadar | 339.578.827 | 161.359.263 |
| 3 - 6 ay arası | 119.182.997 | 64.088.972 |
| 6 ay - 1 yıl arası | 72.333.469 | 34.790.750 |
| 1 yıldan fazla | 153.589 | 25.944 |
| Toplam | 606.078.972 | 273.394.146 |
| Rücu ve sovtaj alacakları | 24.232.162 | 11.971.357 |
| Sigortacılık faaliyetlerinden alacaklar | 630.311.134 | 285.365.503 |

İdari ve kanuni takipteki net rücu alacakları karşılığının hareket tablosu aşağıdaki gibidir:

| | 2023 | 2022 |
|-------------------------------|-------------------|-------------------|
| Dönem başı - 1 Ocak | 23.900.805 | 20.258.586 |
| Dönem içindeki girişler | 11.890.544 | 3.807.190 |
| Serbest bırakılan karşılık | (4.110.105) | (164.971) |
| Dönem sonu - 31 Aralık | 31.681.244 | 23.900.805 |

Gulf Sigorta Anonim Şirketi
31 Aralık 2023 tarihi itibarıyla hazırlanan
finansal tablolara ilişkin dipnotlar
(Para Birimi: Türk Lirası (TL) olarak ifade edilmiştir.)

12 Krediler ve Alacaklar (devamı)

12.5 Krediler ve alacaklara ilişkin diğer açıklamalar (devamı):

Sigortalılar ve aracıardan alacaklar karşılığının hareket tablosu aşağıdaki gibidir:

| | 2023 | 2022 |
|--|-------------------|-------------------|
| Dönem başı - 1 Ocak | 11.557.596 | 11.560.056 |
| Dönem içindeki girişler | 571.002 | - |
| Serbest bırakılan karşılık / tahsilatlar | (8.461.610) | (2.460) |
| Dönem sonu - 31 Aralık | 3.666.988 | 11.557.596 |

Vadesi geçmiş ancak şüpheli hale gelmemiş sigortalılardan ve acentelerden alacaklar:

| | 31 Aralık 2023 | 31 Aralık 2022 |
|-----------------|-------------------|-------------------|
| 3 aya kadar | 70.793.043 | 12.529.817 |
| 3 – 12 ay arası | 4.037.047 | 599.400 |
| 1 yıl üzeri | - | - |
| Toplam | 74.830.090 | 13.129.217 |

Vadesi geçmiş ancak şüpheli hale gelmemiş sigortalılardan ve acentelerden alacaklar için alınan garantiler aşağıdaki gibidir:

| | 31 Aralık 2023 | 31 Aralık 2022 |
|------------------|------------------|------------------|
| Teminat mektubu | 66.146 | 424.127 |
| Nakit teminatlar | 1.376.346 | 20.019 |
| İpotek | 274.265 | 1.917.386 |
| Toplam | 1.716.757 | 2.361.532 |

13 Türev Finansal Araçlar

Yoktur (31 Aralık 2022: Yoktur).

14 Nakit ve Nakit Benzerleri

31 Aralık 2023 ve 2022 tarihlerinde sona eren dönemlere ait nakit akış tablosuna esas teşkil eden nakit ve nakit benzerleri 2.12 no'lu dipnotta açıklanmış olup Şirket'in banka mevduatlarının detayı aşağıda yer almaktadır:

| | 31 Aralık 2023 | 31 Aralık 2022 |
|--|----------------------|--------------------|
| TL mevduatlar | | |
| - vadeli mevduatlar | 442.640.342 | 126.156.979 |
| - vadesiz mevduatlar | 8.754.913 | 7.515.734 |
| Toplam | 451.395.255 | 133.672.713 |
| Yabancı para mevduatlar | | |
| - vadeli mevduatlar | 868.497.855 | 373.180.805 |
| - vadesiz mevduatlar | 35.508.026 | 16.197.127 |
| Toplam | 904.005.881 | 389.377.932 |
| Faiz tahakkuku (2.12 no'lu dipnot) (-) | 8.330.052 | 1.414.228 |
| Toplam | 1.363.731.189 | 524.464.873 |

Şirket'in 31 Aralık 2023 tarihi itibarıyla vadeli mevduatları 3 aydan kısa vadeli (31 Aralık 2022: 3 aydan kısa vadeli).

Gulf Sigorta Anonim Şirketi
31 Aralık 2023 tarihi itibarıyla hazırlanan
finansal tablolara ilişkin dipnotlar
(Para Birimi: Türk Lirası (TL) olarak ifade edilmiştir.)

14 Nakit ve Nakit Benzerleri (devamı)

Yabancı para vadeli ve vadesiz mevduatlar aşağıda sunulmuştur:

| | 31 Aralık 2023 | | | |
|------------------------|-------------------|------------------|--------------------|-------------------|
| | Yabancı para | | TL karşılığı | |
| | Vadeli | Vadesiz | Vadeli | Vadesiz |
| Euro (EUR) | 6.660.000 | 361.394 | 216.942.174 | 11.772.012 |
| ABD Doları (USD) | 22.133.000 | 453.770 | 651.555.681 | 13.358.166 |
| İngiliz Sterlini (GBP) | - | 277.174 | - | 10.377.848 |
| Toplam | 28.793.000 | 1.092.337 | 868.497.855 | 35.508.026 |

| | 31 Aralık 2022 | | | |
|------------------------|----------------|---------|--------------------|-------------------|
| | Yabancı para | | TL karşılığı | |
| | Vadeli | Vadesiz | Vadeli | Vadesiz |
| Euro (EUR) | 4.370.000 | 369.989 | 87.115.513 | 7.375.696 |
| ABD Doları (USD) | 15.299.000 | 246.403 | 286.065.292 | 4.607.325 |
| İngiliz Sterlini (GBP) | - | 187.384 | - | 4.214.106 |
| Toplam | | | 294.486.214 | 16.197.127 |

Vadeli mevduatların ortalama yıllık faiz oranları aşağıdaki gibidir:

| | 31 Aralık 2023 | 31 Aralık 2022 |
|-----|----------------|----------------|
| | % | % |
| TL | 19,57 | 19,57 |
| USD | 1,36 | 1,36 |
| EUR | 0,19 | 0,19 |

15 Sermaye

Şirket'in tamamı ödenmiş 180.366.350 (31 Aralık 2022: 180.366.350) adet hisse senedi bulunmaktadır.

Dönem başı ve dönem sonunda bulunan hisse senetlerinin hareketleri aşağıdaki gibidir:

| | 1 Ocak 2023 | | Yeni çıkarılan | | 31 Aralık 2023 | |
|---------------|--------------------|--------------------|----------------|------------|--------------------|--------------------|
| | Adet | Nominal TL | Adet | Nominal TL | Adet | Nominal TL |
| Ödenmiş | 180.366.350 | 180.366.350 | - | - | 180.366.350 | 180.366.350 |
| Toplam | 180.366.350 | 180.366.350 | - | - | 180.366.350 | 180.366.350 |

| | 1 Ocak 2022 | | Yeni çıkarılan | | 31 Aralık 2022 | |
|---------------|--------------------|--------------------|----------------|------------|--------------------|--------------------|
| | Adet | Nominal TL | Adet | Nominal TL | Adet | Nominal TL |
| Ödenmiş | 180.366.350 | 180.366.350 | - | - | 180.366.350 | 180.366.350 |
| Toplam | 180.366.350 | 180.366.350 | - | - | 180.366.350 | 180.366.350 |

Gulf Sigorta Anonim Şirketi
31 Aralık 2023 tarihi itibarıyla hazırlanan
finansal tablolara ilişkin dipnotlar
(Para Birimi: Türk Lirası (TL) olarak ifade edilmiştir.)

15 Sermaye (devamı)

Yasal Yedekler:

Kanuni defterlerdeki birikmiş karlar, aşağıda belirtilen kanuni yedeklerle ilgili hüküm haricinde dağıtılabılır. Türk Ticaret Kanunu'na göre, yasal yedekler birinci ve ikinci tertip yasal yedekler olmak üzere ikiye ayrılır. Türk Ticaret Kanunu'na göre birinci tertip yasal yedekler, şirketin ödenmiş/çıkarılmış sermayesinin %20'sine ulaşıncaya kadar, kanuni net karın %5'i olarak ayrılır. İkinci tertip yasal yedekler ise ödenmiş/çıkarılmış sermayenin %5'ini aşan dağıtılan karın %10'udur. Türk Ticaret Kanunu'na göre, yasal yedekler ödenmiş/çıkarılmış sermayenin %50'sini geçmediği sürece sadece zararları netleştirmek için kullanılabilir, bunun dışında herhangi bir şekilde kullanılması mümkün değildir.

Finansal Varlıkların Değerlemesi:

Satılmaya hazır finansal varlıkların makul değerlerindeki değişikliklerden kaynaklanan gerçekleşmemiş kar ve zararlar özsermaye içinde "Finansal Varlıkların Değerlemesi" altında muhasebeleştirilir.

Finansal varlıkların değerlemesinin dönem içindeki hareketleri aşağıdaki gibidir:

| | 2023 | 2022 |
|-----------------------------------|--------------------|--------------------|
| Dönem başı - 1 Ocak | 500.353.700 | 22.833.601 |
| Makul değer artışı (veya azalışı) | 112.330.250 | 582.640.122 |
| Değişimlerin vergi etkisi | 563.365 | (105.120.023) |
| Dönem içi net değişim | 112.893.615 | 477.520.099 |
| Dönem sonu - 31 Aralık | 613.247.315 | 500.353.700 |

Diğer Kar Yedekleri:

Diğer kar yedeklerinin dönem içindeki hareketleri aşağıdaki gibidir:

| | 2023 | 2022 |
|---|---------------------|--------------------|
| Dönem başı - 1 Ocak | (9.205.765) | (1.539.874) |
| Aktüeryal kayıplardaki değişim | (8.818.651) | (10.221.186) |
| Aktüeryal kayıplardaki değişimin vergi etkisi (21 no'lu dipnot) | 2.685.527 | 2.555.295 |
| Dönem sonu - 31 Aralık | (15.338.889) | (9.205.765) |

16 Diğer Yedekler ve İsteğe Bağlı Katılımın Sermaye Bileşeni

Özsermaye içerisinde yer alan diğer yedekler ile ilgili bilgi 15 no'lu dipnotta yer almaktadır.

Gulf Sigorta Anonim Şirketi
31 Aralık 2023 tarihi itibarıyla hazırlanan
finansal tablolara ilişkin dipnotlar
(Para Birimi: Türk Lirası (TL) olarak ifade edilmiştir.)

17 Sigorta Borçları ve Reasürans Varlıkları

17.1 Şirketin hayat ve hayat dışı dallar için tesis etmesi gereken teminat tutarları ile varlıklar itibarıyla hayat ve hayat dışı dallara göre tesis edilmiş teminat tutarları:

| | 31 Aralık 2023 | 31 Aralık 2022 |
|--|-----------------------|-----------------------|
| Hayat dışı dallar için tesis edilmesi gereken teminat tutarı (*) | 382.080.805 | 133.982.365 |
| Hayat dışı dallar için tesis edilen teminat tutarı | 239.845.090 | 180.945.377 |

(*) Sigortacılık Kanunu'na istinaden çıkarılan ve 7 Ağustos 2007 tarih ve 26606 sayılı Resmî Gazetede yayımlanan "Sigorta ve Reasürans ile Emeklilik Şirketlerinin Mali Bünyelerine İlişkin Yönetmelik" in 4. maddesi gereğince, sigorta şirketleri ile hayat ve ferdi kaza branşında faaliyet gösteren emeklilik şirketleri, sermaye yeterliliği hesabı sırasında bulunan gerekli özsermaye miktarının üçte birine denk düşen Minimum Garanti Fonu tutarını sermaye yeterliliği hesabı döneminde teminat olarak tesis etmekle yükümlü kılınmıştır.

17.2 Şirketin hayat poliçe adetleri, ile dönem içinde giren, ayrılan hayat ve mevcut hayat sigortalıların adet ve matematik karşılıkları: Yoktur (1 Ocak - 31 Aralık 2022: Yoktur).

17.3 Hayat dışı sigortalara dallar itibarıyla verilen sigorta teminatı tutarı:

4 no'lu dipnotta açıklanmıştır.

17.4 Şirketin kurduğu emeklilik yatırım fonları ve birim fiyatları: Yoktur (31 Aralık 2022: Yoktur).

17.5 Portföydeki katılım belgeleri ve dolaşımdaki katılım belgeleri adet ve tutar: Yoktur (31 Aralık 2022: Yoktur).

17.6 Dönem içinde giren, ayrılan, iptal edilen ve mevcut bireysel emeklilik ve grup emeklilik katılımcılarının adetçe portföy tutarları: Yoktur (1 Ocak - 31 Aralık 2022: Yoktur).

17.7 Kar paylı hayat sigortalarında kar payının hesaplanmasında kullanılan değerlendirme yöntemleri: Yoktur (31 Aralık 2022: Yoktur).

17.8 Dönem içinde yeni giren bireysel emeklilik katılımcılarının adet ile brüt ve net katılım paylarının bireysel ve kurumsal olarak dağılımları: Yoktur (1 Ocak - 31 Aralık 2022: Yoktur).

17.9 Dönem içinde başka şirketten gelen bireysel emeklilik katılımcılarının adet ile brüt ve net katılım paylarının bireysel ve kurumsal olarak dağılımları: Yoktur (1 Ocak - 31 Aralık 2022: Yoktur).

17.10 Dönem içinde şirketin hayat portföyünden bireysel emekliliğe geçen bireysel emeklilik katılımcılarının adet ile brüt ve net katılım paylarının bireysel ve kurumsal olarak dağılımları: Yoktur (1 Ocak - 31 Aralık 2022: Yoktur).

17.11 Dönem içinde şirketin portföyünden ayrılan başka şirkete geçen veya başka şirkete geçmeyen her ikisi birlikte bireysel emeklilik katılımcılarının adet ile brüt ve net katılım paylarının bireysel ve kurumsal olarak dağılımları: Yoktur (1 Ocak - 31 Aralık 2022: Yoktur).

17.12 Dönem içinde yeni giren hayat sigortalıların adet ile brüt ve net prim tutarları ferdi ve grup olarak dağılımları: Yoktur (1 Ocak - 31 Aralık 2022: Yoktur).

17.13 Dönem içinde portföyden ayrılan hayat sigortalıların adet ile brüt ve net prim tutarları matematik karşılıklarının tutarlarının ferdi ve grup olarak dağılımları: Yoktur (1 Ocak - 31 Aralık 2022: Yoktur).

17.14 Dönem içinde hayat sigortalılarına kar payı dağıtım oranı: Yoktur (1 Ocak - 31 Aralık 2022: Yoktur).

Gulf Sigorta Anonim Şirketi
31 Aralık 2023 tarihi itibarıyla hazırlanan
finansal tablolara ilişkin dipnotlar
(Para Birimi: Türk Lirası (TL) olarak ifade edilmiştir.)

17 Sigorta Borçları ve Reasürans Varlıkları (devamı)

17.15 Sigorta sözleşmelerinden kaynaklanan yükümlülükler ile ilgili diğer gerekli açıklamalar:

Muallak hasar ve tazminat karşılığı:

| | 2023 | | |
|--|----------------------|------------------------|--------------------|
| | Brüt | Reasürans payı | Net |
| Dönem başı rapor edilen hasarlar - 1 Ocak | 1.041.485.756 | (697.585.165) | 343.900.591 |
| Ödenen hasar | (1.236.975.200) | 875.161.229 | (361.813.971) |
| Değişim | 1.571.612.289 | (1.405.270.290) | 166.341.999 |
| Dönem sonu rapor edilen hasarlar - 31 Aralık | 1.376.122.845 | (1.227.694.226) | 148.428.619 |
| Gerçekleşmiş ancak rapor edilmemiş hasar karşılığı (2.24 no'lu dipnot) | 736.887.599 | (310.104.102) | 426.783.497 |
| Dava kazanma oranına göre hesaplanan indirim tutarı (2.24 ve 17.15 no'lu dipnotlar) | (242.094.352) | 207.589.441 | (34.504.911) |
| Toplam | 1.870.916.092 | (1.330.208.887) | 540.707.205 |

| | 2022 | | |
|--|----------------------|----------------------|--------------------|
| | Brüt | Reasürans payı | Net |
| Dönem başı rapor edilen hasarlar - 1 Ocak | 844.738.432 | (549.829.307) | 294.909.125 |
| Ödenen hasar | (298.829.686) | 75.933.504 | (222.896.182) |
| Değişim | 340.595.543 | (312.376.016) | 28.219.527 |
| Dönem sonu rapor edilen hasarlar - 31 Aralık | 886.504.289 | (786.271.819) | 100.232.470 |
| Gerçekleşmiş ancak rapor edilmemiş hasar karşılığı (2.24 no'lu dipnot) | 372.826.214 | (104.821.217) | 268.004.997 |
| Dava kazanma oranına göre hesaplanan indirim tutarı (2.24 ve 17.15 no'lu dipnotlar) | (217.844.747) | 193.507.871 | (24.336.876) |
| Toplam | 1.041.485.756 | (697.585.165) | 343.900.591 |

Yabancı para ile ifade edilen ve ihbarı yapılmış muallak hasar ve tazminat karşılıkları aşağıdaki gibidir:

| Döviz Cinsi | 31 Aralık 2023 | | |
|------------------------|----------------|--------|--------------------|
| | Döviz Tutarı | Kur | Tutar TL |
| Euro (EUR) | 1.239.863 | 32,574 | 40.387.180 |
| ABD Doları (USD) | 2.448.143 | 29,438 | 72.068.908 |
| İngiliz Sterlini (GBP) | 646 | 37,463 | 24.201 |
| İsviçre Frangı (CHF) | 1.384,26 | 34,967 | 48.403 |
| Toplam | | | 112.528.692 |

| Döviz Cinsi | 31 Aralık 2022 | | |
|------------------------|----------------|---------|-------------------|
| | Döviz Tutarı | Kur | Tutar TL |
| Euro (EUR) | 1.368.169 | 19,9349 | 27.274.312 |
| ABD Doları (USD) | 992.047 | 18,6983 | 18.549.592 |
| İngiliz Sterlini (GBP) | 446 | 22,4892 | 10.030 |
| İsviçre Frangı (CHF) | 2.550 | 20,2019 | 51.515 |
| Toplam | | | 45.885.449 |

Gulf Sigorta Anonim Şirketi
31 Aralık 2023 tarihi itibarıyla hazırlanan
finansal tablolara ilişkin dipnotlar
(Para Birimi: Türk Lirası (TL) olarak ifade edilmiştir.)

17 Sigorta Borçları ve Reasürans Varlıkları (devamı)

17.15 Sigorta sözleşmelerinden kaynaklanan yükümlülükler ile ilgili diğer gerekli açıklamalar: (devamı)

Davalık Muallak Hasarlara İlişkin Kazanma Oranı Hesaplamaları:

2011/23 sayılı Genelge uyarınca, Şirket, 31 Aralık 2023 tarihi itibarıyla son beş yılda bütün yargı aşamaları tamamlanmış hasar dosyalarından şirket lehine sonuçlanmış olan dosyalarının tutarlarını, dosyaların toplam tutarına oranlayarak alt branşlar itibarıyla kazanma oranları hesaplamış, kazanma oranı %25'in üzerinde hesaplanan branşlar için Genelge'nin 6. maddesi uyarınca %25 oranını kullanarak muallak tazminat karşılığı tutarlarından indirim yapmıştır. Şirket'in 31 Aralık 2023 ve 2022 tarihleri itibarıyla alt branşlar bazında hesapladığı kazanma oranları ve tahakkuk ettirilen muallak tazminat karşılığında indirim tutarları aşağıda açıklanmıştır:

| Alt branş | 31 Aralık 2023 | | 31 Aralık 2022 | |
|--|-------------------|--------------------|-------------------|--------------------|
| | Kazanma Oranı (%) | Net İndirim Tutarı | Kazanma Oranı (%) | Net İndirim Tutarı |
| İşveren Mali Sorumluluk | 25 | 15.480.007 | 25 | 10.902.154 |
| Mesleki Sorumluluk | 25 | 2.455.663 | 25 | 2.303.979 |
| Kaza | 25 | 2.269.589 | 25 | 1.690.248 |
| Üçüncü Şahıslara Karşı Mali Sorumluluk | 25 | 2.392.598 | 25 | 2.105.061 |
| Emtea | 25 | 3.982.263 | 25 | 1.986.526 |
| İhtiyari Mali Sorumluluk | 15 | 381.769 | 16 | 665.187 |
| Zorunlu Trafik | 15 | 155.308 | 16 | 213.503 |
| Motorlu Kara Taşıtları | 25 | 863.992 | 25 | 874.054 |
| Yangın | 25 | 803.665 | 25 | 252.989 |
| Hırsızlık | 25 | 191.154 | 25 | 171.385 |
| Hastalık | 25 | 3.431 | 25 | 3.216 |
| Su Araçları | 25 | 38.138 | 25 | 76.603 |
| Otobüs Zorunlu Koltuk Ferdi Kaza | 0 | 12.936 | 25 | 9.786 |
| Seyahat Sağlık | 25 | 36.196 | 25 | 38.350 |
| Elektronik Cihaz | 25 | 2.324.555 | 25 | 951.914 |
| Diğer | 25 | 10.045 | - | - |
| Sağlık | 25 | 8.066 | 25 | 7.327 |
| Emniyeti Suistimal | 15 | - | 15 | - |
| Diğer Finansal Kayıplar | 25 | 2.131.036 | 25 | 1.206.580 |
| İnşaat | 25 | 843.400 | 25 | 799.234 |
| Ürün Sorumluluk | 25 | 121.100 | 25 | 78.780 |
| Toplam | | 34.504.911 | | 24.336.876 |

Kazanılmamış primler karşılığı:

| | 2023 | | |
|-------------------------------|----------------------|----------------------|----------------------|
| | Brüt | Reasürans payı | Net |
| Dönem başı - 1 Ocak | 1.448.230.730 | (163.996.716) | 1.284.234.014 |
| Net değişim | 2.107.699.979 | (158.863.742) | 1.948.836.237 |
| Dönem sonu - 31 Aralık | 3.555.930.709 | (322.860.458) | 3.233.070.251 |
| | 2022 | | |
| | Brüt | Reasürans payı | Net |
| Dönem başı - 1 Ocak | 587.101.193 | (103.789.866) | 483.311.327 |
| Net değişim | 861.129.537 | (60.206.850) | 800.922.687 |
| Dönem sonu - 31 Aralık | 1.448.230.730 | (163.996.716) | 1.284.234.014 |

31 Aralık 2023 tarihi itibarıyla ertelenmiş komisyon gelirleri ve ertelenmiş komisyon giderleri sırasıyla 21.466.227 TL (31 Aralık 2022: 21.466.227 TL) ve 1.975.936.136 TL (31 Aralık 2022: 680.292.035 TL), 29.853.688 TL (31 Aralık 2022 : 9.093.895) olup bilançoda sırasıyla kısa vadeli ve uzun vadeli "Ertelenmiş komisyon gelirleri" ve "Ertelenmiş üretim giderleri" hesap kalemleri altında yer almaktadır (47.1 no'lu dipnot).

Gulf Sigorta Anonim Şirketi
31 Aralık 2023 tarihi itibarıyla hazırlanan
finansal tablolara ilişkin dipnotlar
(Para Birimi: Türk Lirası (TL) olarak ifade edilmiştir.)

17 Sigorta Borçları ve Reasürans Varlıkları (devamı)

17.15 Sigorta sözleşmelerinden kaynaklanan yükümlülükler ile ilgili diğer gerekli açıklamalar: (devamı)

Devam eden riskler karşılığı:

| | 2023 | | |
|-------------------------------|---------------|----------------|---------------|
| | Brüt | Reasürans payı | Net |
| Dönem başı - 1 Ocak | 1.666.594 | (23.228) | 1.643.366 |
| Net değişim | (1.647.845) | 23.171 | (1.624.674) |
| Dönem sonu - 31 Aralık | 18.749 | (57) | 18.692 |

| | 2022 | | |
|-------------------------------|------------------|-----------------|------------------|
| | Brüt | Reasürans payı | Net |
| Dönem başı - 1 Ocak | 3.443.424 | (925.663) | 2.517.761 |
| Net değişim | (1.776.830) | 902.435 | (874.395) |
| Dönem sonu - 31 Aralık | 1.666.594 | (23.228) | 1.643.366 |

Dengeleme karşılığı (*):

| | 2023 | | |
|-------------------------------|-------------------|----------------|-------------------|
| | Brüt | Reasürans payı | Net |
| Dönem başı - 1 Ocak | 38.059.290 | - | 38.059.290 |
| Net değişim | 24.387.096 | - | 24.387.096 |
| Dönem sonu - 31 Aralık | 62.446.386 | - | 62.446.386 |

| | 2022 | | |
|-------------------------------|-------------------|----------------|-------------------|
| | Brüt | Reasürans payı | Net |
| Dönem başı - 1 Ocak | 25.490.700 | - | 25.490.700 |
| Net değişim | 12.568.590 | - | 12.568.590 |
| Dönem sonu - 31 Aralık | 38.059.290 | - | 38.059.290 |

(*) Söz konusu karşılıklar 2.24 no'lu dipnotta açıklandığı üzere net olarak hesaplanmaktadır.

Gulf Sigorta Anonim Şirketi
31 Aralık 2023 tarihi itibarıyla hazırlanan
finansal tablolara ilişkin dipnotlar
(Para Birimi: Türk Lirası (TL) olarak ifade edilmiştir.)

17 Sigorta Borçları ve Reasürans Varlıkları (devamı)

17.15 Sigorta sözleşmelerinden kaynaklanan yükümlülükler ile ilgili diğer gerekli açıklamalar: (devamı)

Rücu Gelirleri:

Şirket'in ödemiş olduğu tazminat bedellerine ilişkin olarak 31 Aralık 2023 ve 2022 tarihlerinde sona eren dönemlerde dönem içinde tahsil edilmiş olan net rücu ve sovtaj gelirleri branş bazında aşağıda açıklanmıştır:

| | Tahsil | | | | | |
|--------------------------|--------------------------------|-----------------------|-------------------|--------------------------------|-----------------------|-------------------|
| | 1 Ocak - 31 Aralık 2023 | | | 1 Ocak - 31 Aralık 2022 | | |
| | Brüt | Reasürans payı | Net | Brüt | Reasürans payı | Net |
| Kara Araçları | 17.954.310 | (109.281) | 17.845.029 | 26.445.435 | (429.440) | 26.015.995 |
| Genel Zararlar | 4.519.935 | - | 4.519.935 | 3.517.990 | (11.571) | 3.506.419 |
| Nakliyat | 7.219.159 | (2.287.518) | 4.931.641 | 4.444.130 | (1.506.111) | 2.938.019 |
| Yangın ve Doğal Afetler | 1.626.039 | (95.942) | 1.530.097 | 1.069.100 | (65.286) | 1.003.815 |
| Kaza | 29.265 | (1.595) | 27.670 | 101.183 | (1.885) | 99.298 |
| Kara Araçları Sorumluluk | 553.405 | (379.417) | 173.988 | 81.046 | (5.418) | 75.629 |
| Genel Sorumluluk | 6.433.736 | (4.710.559) | 1.723.177 | 367.403 | (272.909) | 94.494 |
| Emniyeti Suistimal | 69.428 | (62.485) | 6.943 | 81.285 | (73.156) | 8.128 |
| Hastalık/Sağlık | 76.232 | (1.730) | 74.502 | 14.575 | - | 14.575 |
| İhtiyari Mali Mesuliyet | 123.782 | (7.013) | 116.769 | 3.039 | - | 3.039 |
| Su Araçları | 2.044 | - | 2.044 | 680 | - | 680 |
| Kredi | 1.202.562 | (983.423) | 219.139 | - | - | - |
| Toplam | 39.809.897 | (8.638.963) | 31.170.934 | 36.125.866 | (2.365.776) | 33.760.090 |

| | Tahakkuk | | | | | |
|--------------------------|--------------------------------|-----------------------|-------------------|--------------------------------|-----------------------|-------------------|
| | 1 Ocak - 31 Aralık 2023 | | | 1 Ocak - 31 Aralık 2022 | | |
| | Brüt | Reasürans payı | Net | Brüt | Reasürans payı | Net |
| Nakliyat | 2.167.014 | (2.154.012) | 13.002 | 58.865.693 | (41.345.098) | 17.520.595 |
| Kara Araçları | 310.070 | (10.235) | 299.835 | 7.182.399 | (280.199) | 6.902.200 |
| Yangın ve Doğal Afetler | - | - | - | 53.122.715 | (49.551.628) | 3.571.087 |
| Genel Sorumluluk | 40.315.798 | (38.028.534) | 2.287.264 | 29.583.087 | (26.997.213) | 2.585.874 |
| Kara Araçları Sorumluluk | 364.431 | (45.278) | 319.153 | 91.567 | (7.396) | 84.171 |
| Kaza | 94.210.530 | (66.011.867) | 28.198.663 | 472.744 | (7.049) | 465.695 |
| Emniyeti Suistimal | 153.780.714 | (153.766.371) | 14.343 | 110.525.880 | (110.414.598) | 111.282 |
| Su Araçları | 103.322.020 | (98.389.129) | 4.932.891 | 1.649.671 | (1.639.773) | 9.898 |
| Genel Zararlar | 484.728 | (103.570) | 381.158 | 240.654 | (65.785) | 174.869 |
| Diğer | 5.596.818 | (241.786) | 5.355.032 | 1.950 | - | 1.950 |
| Toplam | 400.552.123 | -358.750.782 | 41.801.341 | 261.736.360 | -230.308.739 | 31.427.621 |

Gulf Sigorta Anonim Şirketi
31 Aralık 2023 tarihi itibarıyla hazırlanan
finansal tablolara ilişkin dipnotlar
(Para Birimi: Türk Lirası (TL) olarak ifade edilmiştir.)

17 Sigorta Borçları ve Reasürans Varlıkları (devamı)

17.15 Sigorta sözleşmelerinden kaynaklanan yükümlülükler ile ilgili diğer gerekli açıklamalar: (devamı)

Teknik Karşılıklar Yönetmeliği'ne uygun olarak yapılan AZMM hesaplamalarında kullanılmış olan hasar gelişim tabloları aşağıda açıklanmıştır.

31 Aralık 2023 tarihi itibarıyla gerçekleşen hasar esasına göre hazırlanmış brüt hasar gelişim tablosu:

| Kaza yılı | 1 Ocak 2017 - 31 Aralık 2017 | 1 Ocak 2018 - 31 Aralık 2018 | 1 Ocak 2019 - 31 Aralık 2019 | 1 Ocak 2020 - 31 Aralık 2020 | 1 Ocak 2021 - 31 Aralık 2021 | 1 Ocak 2022 - 31 Aralık 2022 | 1 Ocak 2023 - 31 Aralık 2023 | Toplam Gerçekleşen Brüt Hasar |
|--------------------------------------|---------------------------------|---------------------------------|---------------------------------|---------------------------------|---------------------------------|---------------------------------|---------------------------------|----------------------------------|
| Kaza döneminde gerçekleşen hasar | 113.339.614 | 202.544.423 | 158.091.397 | 176.428.770 | 211.645.905 | 303.451.136 | 1.792.822.368 | 2.958.323.613 |
| 1 yıl sonra | 120.258.916 | 206.067.517 | 237.950.828 | 202.197.234 | 218.763.479 | 358.592.998 | | 1.343.830.972 |
| 2 yıl sonra | 134.722.473 | 242.303.248 | 305.810.237 | 202.629.627 | 246.986.358 | | | 1.132.451.943 |
| 3 yıl sonra | 143.572.946 | 250.905.204 | 407.171.056 | 211.249.866 | | | | 1.012.899.072 |
| 4 yıl sonra | 155.206.215 | 270.956.331 | 480.290.254 | | | | | 906.452.800 |
| 5 yıl sonra | 167.592.308 | 294.059.105 | | | | | | 461.651.413 |
| 6 yıl sonra | 177.869.443 | | | | | | | 177.869.443 |
| Toplam gerçekleşen brüt hasar | 1.012.561.915 | 1.466.835.828 | 1.589.313.772 | 792.505.497 | 677.395.742 | 662.044.134 | 1.792.822.368 | 7.993.479.256 |

31 Aralık 2022 tarihi itibarıyla gerçekleşen hasar esasına göre hazırlanmış brüt hasar gelişim tablosu:

| Kaza yılı | 1 Ocak 2016 - 31 Aralık 2016 | 1 Ocak 2017 - 31 Aralık 2017 | 1 Ocak 2018 - 31 Aralık 2018 | 1 Ocak 2019 - 31 Aralık 2019 | 1 Ocak 2020 - 31 Aralık 2020 | 1 Ocak 2021 - 31 Aralık 2021 | 1 Ocak 2022 - 31 Aralık 2022 | Toplam Gerçekleşen Brüt Hasar |
|--------------------------------------|---------------------------------|---------------------------------|---------------------------------|---------------------------------|---------------------------------|---------------------------------|---------------------------------|----------------------------------|
| Kaza döneminde gerçekleşen hasar | 99.253.910 | 113.339.614 | 202.544.423 | 158.091.397 | 176.428.770 | 211.645.905 | 303.451.136 | 1.264.755.155 |
| 1 yıl sonra | 110.216.844 | 120.258.916 | 206.067.517 | 237.950.828 | 202.197.234 | 218.763.479 | | 1.095.454.818 |
| 2 yıl sonra | 118.329.798 | 134.722.473 | 242.303.248 | 305.810.237 | 202.629.627 | | | 1.003.795.383 |
| 3 yıl sonra | 125.577.462 | 143.572.946 | 250.905.204 | 407.171.056 | | | | 927.226.668 |
| 4 yıl sonra | 130.632.901 | 155.206.215 | 270.956.331 | | | | | 556.795.447 |
| 5 yıl sonra | 134.754.217 | 167.592.308 | | | | | | 302.346.525 |
| 6 yıl sonra | 154.513.280 | | | | | | | 154.513.280 |
| Toplam gerçekleşen brüt hasar | 873.278.412 | 834.692.472 | 1.172.776.723 | 1.109.023.518 | 581.255.631 | 430.409.384 | 303.451.136 | 5.304.887.276 |

Gulf Sigorta Anonim Şirketi
31 Aralık 2023 tarihi itibarıyla hazırlanan
finansal tablolara ilişkin dipnotlar
(Para Birimi: Türk Lirası (TL) olarak ifade edilmiştir.)

17 Sigorta Borçları ve Reasürans Varlıkları (devamı)

17.15 Sigorta sözleşmelerinden kaynaklanan yükümlülükler ile ilgili diğer gerekli açıklamalar: (devamı)

Şirket, Genelge uyarınca 31 Aralık 2023 ve 2022 tarihlerinde, her bir branş için kullanılacak AZMM hesaplama metodunu Şirket aktüerinin görüşleri çerçevesinde ilgili branşın özelliğine ve Şirket'in portföy yapısına bağlı olarak belirlemiş ve belirlediği yöntemleri 31 Aralık 2023 ve 2022 tarihleri itibarıyla yapılan hesaplamalarda kullanmıştır.

31 Aralık 2023 ve 2022 tarihlerinde branşlar itibarıyla kullanılan AZMM hesaplama metodu ile bu hesaplamalar sonucunda ilave ayrılacak veya hesaplamaların negatif sonuç verdiği durumlarda karşılıklardan düşülecek olan brüt ve net ilave karşılık tutarları aşağıda açıklanmıştır:

| | 31 Aralık 2023 | | | 31 Aralık 2022 | | |
|--------------------------|-------------------|---------------------|--------------------|-------------------|---------------------|--------------------|
| | Kullanılan Yöntem | Brüt İlave Karşılık | Net İlave Karşılık | Kullanılan Yöntem | Brüt İlave Karşılık | Net İlave Karşılık |
| Genel Sorumluluk | Standart Zincir | 526.892.486 | 350.992.030 | Standart Zincir | 313.477.849 | 210.147.230 |
| Kara Araçları Sorumluluk | Standart Zincir | 58.879.854 | 58.727.257 | Standart Zincir | 47.471.343 | 47.297.834 |
| Kredi | Standart Zincir | 505.304 | - | Standart Zincir | 408.369 | - |
| Emniyeti Suistimal | Standart Zincir | 815.411 | 50.987 | Standart Zincir | 574.126 | 342.040 |
| İhtiyari Mali Mesuliyet | Cape Cod | 4.163.330 | 2.109.726 | Cape Code | 6.073.690 | 3.859.395 |
| Genel Zararlar | Standart Zincir | (1.939.140) | (1.898.892) | Standart Zincir | (555.358) | (586.751) |
| Kaza | Hasar Prim | 8.733.605 | 5.318.078 | Standart Zincir | 2.374.877 | 2.338.718 |
| Finansal Kayıplar | Standart Zincir | 3.345.191 | 2.382.046 | Hasar Prim | 2.697.125 | 1.676.064 |
| Su Araçları | Standart Zincir | 2.373.743 | 2.373.743 | Standart Zincir | 484.658 | 484.658 |
| Hastalık/Sağlık | Standart Zincir | 296.895 | 296.524 | Standart Zincir | 130.041 | 124.321 |
| Hava Araçları Sorumluluk | Standart Zincir | 2.648.500 | - | Standart Zincir | 647.430 | - |
| Kara Araçları | Hasar Prim | 2.940.085 | 3.044.564 | Standart Zincir | 1.521.754 | 1.594.922 |
| Nakliyat | Standart Zincir | 5.275.026 | 126.314 | Standart Zincir | (2.218.981) | 760.379 |
| Yangın ve Doğal Afetler | Standart Zincir | 121.957.309 | 3.261.120 | Standart Zincir | (260.709) | (33.813) |
| Toplam | | 736.887.599 | 426.783.497 | | 372.826.214 | 268.004.997 |

Şirket'in yapmış olduğu AZMM hesaplamaları brüt olarak yapılmakta ve şirketin yürürlükte bulunan veya ilgili reasürans anlaşmalarına bağlı olarak net tutarlara ulaşılmaktadır. Şirket, 31 Aralık 2023 ve 2022 tarihleri itibarıyla, netleştirme yöntemi olarak, alt branş bazında net gerçekleşen hasarlarının brüt gerçekleşen hasarlarına olan oranını dikkate almıştır.

Şirket, AZMM hesaplamaları yapılırken daha homojen bir veri setiyle hesaplama yapılabilmesini teminen büyük hasar olarak nitelendirilen uç hasarlar ayrı bir dosyada Genelge'de öngörülmüş olan istatistikî yöntemlerle elimine etmiştir. 31 Aralık 2023 ve 2022 tarihleri itibarıyla söz konusu hesaplamalar sonucunda branşlar itibarıyla ayıklanacak büyük hasarların bulunması için kullanılan büyük hasar limitleri aşağıda açıklanmıştır:

| Branş | 31 Aralık 2023 | 31 Aralık 2022 |
|--------------------------|----------------|----------------|
| İhtiyari Mali Sorumluluk | 1.500.000 | 1.500.000 |
| Hava Araçları Sorumluluk | - | 149.093.531 |
| Genel Sorumluluk | 2.500.000 | 2.500.000 |
| Sağlık | - | 1.681.502 |
| Emniyeti Suistimal | 3.000.000 | 3.000.000 |
| Kaza | 3.000.000 | 949.125 |
| Kara Araçları | - | 1.311.144 |
| Nakliyat | 4.029.869 | 3.600.000 |
| Finansal Kayıplar | 3.126.226 | 3.195.634 |
| Yangın ve Doğal Afetler | 3.564.796 | 2.704.873 |
| Genel Zararlar | 4.500.000 | 2.900.000 |

Gulf Sigorta Anonim Şirketi
31 Aralık 2023 tarihi itibarıyla hazırlanan
finansal tablolara ilişkin dipnotlar
(Para Birimi: Türk Lirası (TL) olarak ifade edilmiştir.)

18 Yatırım Anlaşması Yükümlülükleri: Yoktur (31 Aralık 2022: Yoktur).

19 Ticari ve Diğer Borçlar, Ertelenmiş Gelirler

| | 31 Aralık 2023 | 31 Aralık 2022 |
|--|--------------------|--------------------|
| Reasürans şirketlerine borçlar (10 no'lu dipnot) | 341.117.841 | 92.007.529 |
| Esas faaliyetlerden borçlar | 341.117.841 | 92.007.529 |
| Ofis giderlerine ilişkin borçlar | 4.458.026 | 1.006.264 |
| Bilgi işlem giderlerine ilişkin borçlar | 420.695 | 420.695 |
| Sigorta giderleri | 118.890 | 118.890 |
| Anlaşmalı tamirhane ve asistans şirketlerine borçlar | 329.335 | 329.335 |
| Haberleşme | 40.658 | 40.658 |
| Personele ilişkin giderler | 1.282.892 | 1.282.892 |
| Danışmanlık ve denetim şirketlerine borçlar | 25.536 | 25.536 |
| Diğer | 3.373.655 | 978.853 |
| Diğer çeşitli borçlar | 10.049.687 | 4.203.123 |
| Ertelenmiş komisyon gelirleri (10 no'lu dipnot) | 29.853.688 | 21.466.227 |
| Toplam kısa vadeli borçlar | 381.021.216 | 117.676.879 |
| Toplam ticari ve diğer borçlar, ertelenmiş gelirler | 381.021.216 | 117.676.879 |

İlişkili taraf bakiyeleri 45 no'lu dipnotta açıklanmıştır.

Yabancı para ile ifade edilen borçlar aşağıdaki gibidir:

Sigortacılık faaliyetlerinden borçlar

| Döviz Cinsi | Döviz Tutarı | 31 Aralık 2023 | |
|------------------------|--------------|----------------|--------------------|
| | | Kur | Tutar TL |
| Euro (EUR) | 5.415.989 | 32,5739 | 176.419.885 |
| ABD Doları (USD) | 4.783.860 | 29,4382 | 140.828.237 |
| İngiliz Sterlini (GBP) | (258.588) | 37,4417 | (9.681.963) |
| Toplam | | | 307.566.159 |

Gulf Sigorta Anonim Şirketi
31 Aralık 2023 tarihi itibarıyla hazırlanan
finansal tablolara ilişkin dipnotlar
(Para Birimi: Türk Lirası (TL) olarak ifade edilmiştir.)

19 Ticari ve Diğer Borçlar, Ertelenmiş Gelirler (devamı)

Sigortacılık faaliyetlerinden borçlar (devamı)

| 31 Aralık 2022 | | | |
|------------------------|---------------------|------------|-------------------|
| Döviz Cinsi | Döviz Tutarı | Kur | Tutar TL |
| Euro (EUR) | 1.969.300 | 15,0867 | 37.991.514 |
| ABD Doları (USD) | 1.167.872 | 13,3290 | 34.401.413 |
| İngiliz Sterlini (GBP) | 126.494 | 22,4892 | 2.844.749 |
| Toplam | | | 75.237.691 |

Diğer çeşitli borçlar

| 31 Aralık 2023 | | | |
|-----------------------|---------------------|------------|------------------|
| Döviz Cinsi | Döviz Tutarı | Kur | Tutar TL |
| Euro (EUR) | 102 | 33 | 3.323 |
| ABD Doları (USD) | 71.199 | 29 | 2.095.983 |
| Toplam | | | 2.099.306 |

| 31 Aralık 2022 | | | |
|-----------------------|---------------------|------------|-----------------|
| Döviz Cinsi | Döviz Tutarı | Kur | Tutar TL |
| ABD Doları (USD) | 5.811 | 18,6983 | 108.656 |
| Toplam | | | 108.656 |

20 Krediler:

31 Aralık 2023 ve 2022 tarihleri itibarıyla Şirket'in finansal borçları 34 – Finansal maliyetler notunda verilmiştir.

21 Ertelenmiş Gelir Vergisi

31 Aralık 2023 ve 2022 tarihleri itibarıyla birikmiş geçici farklar ve ertelenmiş vergi varlık ve yükümlülüklerinin yürürlükteki vergi oranları kullanılarak hazırlanan dökümü aşağıdaki gibidir:

| | Birikmiş farklar | | Ertelenmiş vergi varlıkları/(yükümlülükleri) | |
|---|-------------------------|-----------------------|---|-----------------------|
| | 31 Aralık 2023 | 31 Aralık 2022 | 31 Aralık 2023 | 31 Aralık 2022 |
| Ertelenmiş vergi varlıkları | | | | |
| Devam eden riskler karşılığı | 18.692 | 1.643.366 | 5.608 | 410.842 |
| Dengeleme karşılığı | 38.063.269 | 25.491.562 | 11.418.981 | 6.372.891 |
| Acente kar komisyon karşılığı | 1.769.949 | 1.066.620 | 530.985 | 266.655 |
| Şüpheli alacak karşılığı | 21.236.166 | 207.080 | 6.370.850 | 51.770 |
| Kullanılmayan izin karşılığı | 6.268.154 | 1.790.822 | 1.880.446 | 447.705 |
| Kıdem tazminatı karşılığı | 22.784.331 | 20.940.794 | 6.835.299 | 5.235.198 |
| Şüpheli rücu alacak karşılığı | 14.112.066 | 4.444.541 | 4.233.620 | 1.111.135 |
| İşçi davası | 98.880 | 52.290 | 29.664 | 13.073 |
| Diğer | 24.634.404 | 975.046 | 6.543.390 | 243.762 |
| Maddi duran kayıtlı değer farkı | 14.664.174 | 44.982.573 | 4.399.252 | 12.360.629 |
| Toplam ertelenmiş vergi varlıkları | 143.650.085 | 101.594.694 | 42.248.095 | 25.402.525 |
| Ertelenmiş vergi yükümlülükleri | | | | |
| Borç ve alacak reeskontu | (17.021.881) | (3.295.158) | (5.106.564) | (823.790) |
| Menkul kıymet değerlendirme farkları | (746.486.699) | (444.526.247) | (105.067.742) | (55.870.396) |
| Toplam ertelenmiş vergi yükümlülükleri | (763.508.580) | (447.821.405) | (110.174.306) | (56.694.186) |
| Net ertelenmiş vergi varlıkları / (yükümlülükleri) | (619.858.495) | (346.226.711) | (67.926.211) | (31.291.661) |

Gulf Sigorta Anonim Şirketi
31 Aralık 2023 tarihi itibarıyla hazırlanan
finansal tablolara ilişkin dipnotlar
(Para Birimi: Türk Lirası (TL) olarak ifade edilmiştir.)

21 Ertelenmiş Gelir Vergisi (devamı)

Ertelenmiş vergi varlığının yıl içindeki hareketi aşağıdaki gibidir:

| | 2023 | 2022 |
|---|---------------------|---------------------|
| Dönem başı - 1 Ocak | (32.129.390) | (193.522) |
| Gelir tablosunda muhasebeleştirilen ertelenmiş vergi geliri/gideri (35 no'lu dipnot) | (39.045.713) | 70.628.860 |
| Satılmaya hazır finansal varlıklar değer azalışı / (artışı) nedeniyle özkaynak içerisinde muhasebeleştirilen ertelenmiş vergi varlığı | 563.365 | (105.120.023) |
| Aktüeryal kayıptan doğan özkaynak içerisinde muhasebeleştirilen ertelenmiş vergi varlığı (15 no'lu dipnot) | 2.685.527 | 2.555.295 |
| Dönem sonu - 31 Aralık | (67.926.211) | (32.129.390) |

22 Emeklilik Sosyal Yardım Yükümlülükleri

| | 31 Aralık 2023 | 31 Aralık 2022 |
|---------------------------|-----------------------|-----------------------|
| Kıdem tazminatı karşılığı | 22.784.331 | 20.940.794 |
| Toplam | 22.784.331 | 20.940.794 |

Türk İş Kanunu'na göre, Şirket bir senesini doldurmuş olan ve Şirket'le ilişkisi kesilen veya emekli olan 25 hizmet (kadınlarda 20) yılını dolduran ve emekliliğini kazanan (kadınlar için 58 yaşında, erkekler için 60 yaşında), askere çağrılan veya vefat eden personeli için kıdem tazminatı ödemekle mükelleftir.

Ödenecek tazminat her hizmet yılı için bir aylık maaş kadardır ve bu tutar 1 Ocak 2024 tarihi itibarıyla 35.058,58 TL (1 Ocak 2023: 19.982,83 TL) ile sınırlandırılmıştır.

Kıdem tazminatı yükümlülüğü yasal olarak herhangi bir fonlamaya tabi değildir ve herhangi bir fonlama şartı bulunmamaktadır.

Kıdem tazminatı karşılığı çalışanların emekliliği halinde ödenmesi gereken muhtemel yükümlülüğün bugünkü değerinin tahminiyle hesaplanır.

TMS 19, Şirket'in kıdem tazminatı karşılığını tahmin etmek için aktüer değerlendirme yöntemlerinin geliştirilmesini öngörmektedir. Buna göre karşılığın hesaplanmasında aşağıda yer alan aktüer öngörüler kullanılmıştır:

| | 31 Aralık 2023 | 31 Aralık 2022 |
|--------------------------|-----------------------|-----------------------|
| Emeklilik olasılığı (%) | 94,37 | 94,58 |
| Yıllık iskonto oranı (%) | 3,35 | 2,00 |

Gulf Sigorta Anonim Şirketi
31 Aralık 2023 tarihi itibarıyla hazırlanan
finansal tablolara ilişkin dipnotlar
(Para Birimi: Türk Lirası (TL) olarak ifade edilmiştir.)

22 Emeklilik Sosyal Yardım Yükümlülükleri (devamı)

Temel varsayım, her yıllık hizmet için belirlenen tavan karşılığının enflasyon ile orantılı olarak artmasıdır. Böylece uygulanan iskonto oranı enflasyonun beklenen etkilerinden arındırılmış gerçek oranı gösterir. Şirket'in kıdem tazminatı karşılığı, 1 Ocak 2024 tarihi itibarıyla 35.058,58 TL (1 Ocak 2023: 19.982,83 TL) üzerinden hesaplanmaktadır.

Kıdem tazminatı karşılığının dönem içindeki hareketleri aşağıdaki gibidir:

| | 2023 | 2022 |
|-------------------------------|-------------------|-------------------|
| Dönem başı - 1 Ocak | 20.940.794 | 9.339.038 |
| Hizmet maliyeti | 3.234.385 | 1.011.674 |
| Faiz maliyeti | 5.244.373 | 2.020.968 |
| Dönem içinde ödenen | (14.603.764) | (1.652.072) |
| Aktüeryal fark (*) | 7.968.543 | 10.221.186 |
| Dönem sonu - 31 Aralık | 22.784.331 | 20.940.794 |

(*) Vergi etkisinden netleştirilmiş olarak bilançoda "Diğer Kar Yedekleri" hesabında gösterilmektedir (15 no'lu dipnot).

23 Diğer Yükümlülükler ve Masraf Karşılıkları

Pasifte yer almayan taahhütler 43 no'lu dipnotta açıklanmıştır.

Alınan garanti ve teminatlar 12.3 no'lu dipnotta açıklanmıştır.

Bilançoda maliyet giderleri karşılığı altında sınıflandırılan karşılıkların detayı aşağıda yer almaktadır:

| | 31 Aralık 2023 | 31 Aralık 2022 |
|--------------------------------|-------------------|-------------------|
| Personel primleri karşılığı | 49.685.753 | 26.280.000 |
| Kullanılmayan izin karşılığı | 20.973.491 | 1.830.770 |
| Acente kar komisyonu karşılığı | 6.400.419 | 1.066.620 |
| Fatura tahakkukları | 1.769.949 | 4.023.497 |
| Huzur hakkı karşılığı | 2.270.038 | 673.139 |
| Diğer | 1.180.656 | 10.236.543 |
| Toplam | 82.280.306 | 44.110.569 |

Gulf Sigorta Anonim Şirketi
31 Aralık 2023 tarihi itibarıyla hazırlanan
finansal tablolara ilişkin dipnotlar
(Para Birimi: Türk Lirası (TL) olarak ifade edilmiştir.)

24 Net Sigorta Prim Geliri

| | 1 Ocak - 31 Aralık 2023 | | |
|---------------------------|--------------------------------|------------------------|----------------------|
| | Brüt | Reasürans payı | Net |
| Yangın ve Doğal Afetler | 690.615.224 | (415.081.491) | 275.533.733 |
| Genel Zararlar | 2.733.256.619 | (15.367.993) | 2.717.888.626 |
| Genel Sorumluluk | 450.826.851 | (218.261.366) | 232.565.485 |
| Kara Araçları (Kasko) | 81.398.842 | (14.783.472) | 66.615.370 |
| Nakliyat | 220.331.704 | (99.243.135) | 121.088.569 |
| Finansal Kayıplar | 230.376.552 | (206.379.241) | 23.997.311 |
| Kaza | 52.604.030 | (2.677.650) | 49.926.380 |
| Hastalık/Sağlık | 238.175.378 | (6.580.921) | 231.594.457 |
| Emniyeti Suistimal | 24.545.636 | (24.026.061) | 519.575 |
| Hava araçları sorumluluk | 6.908.332 | (6.908.332) | - |
| Su Araçları | 21.310.967 | (1.539.452) | 19.771.515 |
| Su Araçları Sorumluluk | 3.762.499 | (457.567) | 3.304.932 |
| Kredi | 283.050 | (283.050) | - |
| Kara Araçları Sorumluluk | 74.775 | (74.838) | (63) |
| Toplam prim geliri | 4.754.470.459 | (1.011.664.569) | 3.742.805.890 |

| | 1 Ocak - 31 Aralık 2022 | | |
|---------------------------|--------------------------------|-----------------------|----------------------|
| | Brüt | Reasürans payı | Net |
| Yangın ve Doğal Afetler | 335.137.280 | (207.074.123) | 128.063.157 |
| Genel Zararlar | 1.124.335.664 | (14.390.954) | 1.109.944.710 |
| Genel Sorumluluk | 311.018.093 | (160.187.483) | 150.830.610 |
| Kara Araçları (Kasko) | 51.484.048 | (5.677.967) | 45.806.081 |
| Nakliyat | 112.309.899 | (47.055.413) | 65.254.486 |
| Finansal Kayıplar | 80.362.778 | (70.571.850) | 9.790.928 |
| Kaza | 33.547.914 | (1.410.265) | 32.137.649 |
| Hastalık/Sağlık | 77.548.019 | (3.558.415) | 73.989.604 |
| Emniyeti Suistimal | 16.869.113 | (16.282.453) | 586.660 |
| Hava araçları sorumluluk | 6.448.086 | (6.448.086) | - |
| Su Araçları | 9.295.005 | (589.190) | 8.705.815 |
| Su Araçları Sorumluluk | 2.477.558 | (182.016) | 2.295.542 |
| Kredi | - | - | - |
| Kara Araçları Sorumluluk | 597 | (22.452) | (21.855) |
| Toplam prim geliri | 2.160.834.054 | (533.450.667) | 1.627.383.387 |

25 Aidat (Ücret) Gelirleri:

Yoktur (1 Ocak - 31 Aralık 2022: Yoktur)

Gulf Sigorta Anonim Şirketi
31 Aralık 2023 tarihi itibarıyla hazırlanan
finansal tablolara ilişkin dipnotlar
(Para Birimi: Türk Lirası (TL) olarak ifade edilmiştir.)

26 Yatırım Gelirleri

| | 1 Ocak - 31 Aralık 2023 | 1 Ocak - 31 Aralık 2022 |
|--|----------------------------|----------------------------|
| Satılmaya hazır finansal varlıklardan elde edilen gelirler | 155.502.499 | 63.037.331 |
| Yatırımlardan elde edilen kur farkı geliri | 223.141.853 | 155.696.629 |
| Nakit ve nakit benzerlerinden elde edilen gelirler | 112.904.468 | 88.951.712 |
| Yatırım fonlarından elde edilen gelirler | 381.298.970 | 952.563 |
| Toplam | 872.847.790 | 308.638.235 |

Şirket, finansal yatırımların nakde çevrilmesinden elde edilen gelirler ile finansal varlıkların değerlemesi sonucu elde ettiği gelirlerini hayat dışı teknik bölüme aktarmış, finansal yatırımlardan elde edilen kur farkı gelirlerini yatırım gelirleri hesabında muhasebeleştirmiştir.

27 Finansal Varlıkların Net Tahakkuk Gelirleri

Satılmaya hazır finansal varlıklardan elde edilen gerçekleşen kazanç ve kayıplara ilişkin bilgiler 11 ve 15 no'lu dipnotlarda açıklanmıştır.

28 Makul Değer Farkı Gelir Tablosuna Yansıtılan Aktifler

31 Aralık 2023 tarihi itibarıyla Şirket'in, yatırım fonlarının makul değer farklarından oluşan gelir ya da gideri 381.298.970 TL'dir. (1 Ocak - 31 Aralık 2022: 952.563 TL) (26 no'lu dipnot).

29 Sigorta Hak ve Talepleri

17 no'lu dipnotta açıklanmıştır.

30 Yatırım Anlaşması Hakları: Yoktur (1 Ocak - 31 Aralık 2022: Yoktur).

31 Zaruri Diğer Giderler: Giderlerin Şirket içindeki niteliklerine veya işlevlerine dayanan grupta aşağıda 32 – Gider çeşitleri notunda verilmiştir.

32 Gider Çeşitleri

| | 1 Ocak - 31 Aralık 2023 | 1 Ocak - 31 Aralık 2022 |
|--------------------------------------|----------------------------|----------------------------|
| Üretim komisyon gideri | 278.069.271 | 137.182.210 |
| Personel giderleri (33 no'lu dipnot) | 280.407.390 | 135.469.462 |
| Bakım onarım giderleri | 2.880.000 | 582.500 |
| Dışarıdan sağlanan hizmet giderleri | 6.754.587 | 5.998.681 |
| Yönetim giderleri | 5.770.123 | 1.938.807 |
| Bilgi işlem giderleri | 25.374.208 | 14.695.031 |
| Kira giderleri | 80.805 | 2.508.721 |
| Aidat giderleri | 5.483.568 | 1.141.659 |
| Reklam ve pazarlama giderleri | 13.090.006 | 5.497.762 |
| Ofis giderleri | 4.606.767 | 3.227.639 |
| Diğer | 4.556.248 | 3.546.795 |
| Danışmanlık gideri | 6.393.674 | 1.157.958 |
| Ulaşım giderleri | 11.424.000 | 5.418.765 |
| Haberleşme ve iletişim giderleri | 994.830 | 588.362 |
| Hizmet Gideri | 631.405.166 | 238.485.163 |
| Reasürans komisyonu geliri | (68.038.445) | (42.940.285) |
| Toplam | 1.209.252.198 | 514.499.230 |

Gulf Sigorta Anonim Şirketi
31 Aralık 2023 tarihi itibarıyla hazırlanan
finansal tablolara ilişkin dipnotlar
(Para Birimi: Türk Lirası (TL) olarak ifade edilmiştir.)

33 Çalışanlara Sağlanan Fayda Giderleri

| | 1 Ocak - 31 Aralık 2023 | 1 Ocak - 31 Aralık 2022 |
|---------------------------------|------------------------------------|------------------------------------|
| Maaşlar | 155.265.093 | 75.538.556 |
| Prim ödemesi | 48.403.647 | 25.857.270 |
| Sosyal Sigorta ödemeleri | 30.594.544 | 13.521.491 |
| Yemek ve taşıma giderleri | 29.330.993 | 9.480.511 |
| Hayat sigortası | 7.846.678 | 2.645.051 |
| Diğer | 8.966.435 | 8.426.583 |
| Toplam (32 no'lu dipnot) | 280.407.390 | 135.469.462 |

Yönetim kurulu başkan ve üyeleriyle genel müdür, genel koordinatör, genel müdür yardımcıları gibi üst yöneticilere cari dönemde sağlanan ücret ve benzeri menfaatlerin toplam tutarı 1.6 no'lu dipnotta açıklanmıştır.

Şirket'in hisse bazlı ödeme işlemi bulunmamaktadır (1 Ocak - 31 Aralık 2022: Yoktur).

34 Finansal Maliyetler

31 Aralık 2023 tarihi itibarıyla sona eren dönemde Şirket'in TFRS 16 Kiralama İşlemleri standardına konu ettiği kiralamalardan doğan 2.061.118.76 TL tutarındaki faiz giderini "Yatırım Yönetim Giderleri – Faiz Dahil"; 8.332.369.58 TL tutarındaki amortisman giderini ise "Amortisman ve İtfa Payı Giderleri" hesapları altında muhasebeleştirmiştir (1 Ocak – 31 Aralık 2022: 5.236.512,96 TL).

31 Aralık 2023 ve 2022 tarihleri itibarıyla Şirket'in faaliyet kiralamalarına ilişkin iskontolanmış geri ödeme planları aşağıdaki gibidir:

| | Faaliyet kiralaması geri ödemeler -TL | |
|---------------|--|-----------------------|
| | 31 Aralık 2023 | 31 Aralık 2022 |
| 1 yıla kadar | 7.698.212 | 4.581.227 |
| 2 yıla kadar | 7.146.126 | 3.934.398 |
| 3 yıla kadar | 2.362.320 | - |
| Toplam | 17.206.658 | 8.515.625 |

Gulf Sigorta Anonim Şirketi
31 Aralık 2023 tarihi itibarıyla hazırlanan
finansal tablolara ilişkin dipnotlar
(Para Birimi: Türk Lirası (TL) olarak ifade edilmiştir.)

35 Gelir Vergileri

31 Aralık 2023 ve 2022 tarihleri itibarıyla hazırlanan finansal tablolarda yer alan vergi varlık ve yükümlülükleri ile vergi gelir ve giderleri aşağıda özetlenmiştir:

| | 2023 | 2022 |
|---|-----------------------|-----------------------|
| Kurumlar vergisi gideri | (109.391.012) | (140.919.547) |
| Gelir tablosunda muhasebeleştirilen ertelenmiş vergi geliri/(gideri) (21 no'lu dipnot) | (39.045.713) | 70.628.860 |
| Toplam vergi geliri/(gideri) | (148.436.725) | (70.290.687) |
| | 31 Aralık 2023 | 31 Aralık 2022 |
| Cari kurumlar vergisi karşılığı | 110.292.163 | 32.933.709 |
| Peşin ödenen vergiler (-) | (106.457.658) | (705.489) |
| Cari vergi yükümlülüğü/(varlığı), net | 3.834.505 | 32.228.220 |
| Ertelenmiş vergi varlığı | 42.248.095 | 25.402.525 |
| Ertelenmiş vergi yükümlülüğü | (110.174.306) | (57.531.915) |
| Ertelenmiş vergi varlığı, net (21 no'lu dipnot) | (67.926.211) | (32.129.390) |

Dönem vergi giderinin dönem karı ile mutabakatı

| | 31 Aralık 2023 | | 31 Aralık 2022 | |
|---|-----------------------|------------------------|-----------------------|------------------------|
| | 836.050.215 | Vergi oranı (%) | 312.617.772 | Vergi oranı (%) |
| Vergi öncesi olağan kar | | | | |
| Yasal vergi oranına göre gelir vergisi karşılığı | (250.815.065) | (30,00) | (78.154.443) | (25,00) |
| Kanunen kabul edilmeyen giderler | (727.064) | (0,09) | (562.663) | (0,18) |
| Geçmiş yıl zararlarından mahsup | - | - | - | - |
| Vergiye tabii olmayan enflasyon düzeltmeleri | 5.030.486 | 0,60 | - | - |
| Vergi istisnasına tabi diğer unsurlar | 98.074.918 | 11,73 | 8.426.419 | 2,70 |
| Gelir tablosuna yansıyan toplam gelir vergisi gideri | (148.436.725) | (17,75) | (70.290.687) | (22,48) |

36 Net Kur Değişim Gelirleri

| | 1 Ocak - 31 Aralık 2023 | 1 Ocak - 31 Aralık 2022 |
|-------------------|------------------------------------|------------------------------------|
| Kambiyo karları | 641.463.465 | 260.155.467 |
| Kambiyo zararları | (260.164.495) | (104.458.838) |
| Toplam | 381.298.970 | 155.696.629 |

37 Hisse Başına (Kayıp)/Kazanç

Hisse başına (kazanç)/kayıp miktarı, net dönem (zararı)/karının Şirket hisselerinin dönem içindeki ağırlıklı ortalama pay adedine bölünmesiyle hesaplanır.

| | 1 Ocak - 31 Aralık 2023 | 1 Ocak - 31 Aralık 2022 |
|---|------------------------------------|------------------------------------|
| Net dönem karı (veya zararı) | 687.613.490 | 242.327.085 |
| Beheri 1 TL nominal değerli hisselerin ağırlıklı ortalama adedi | 180.366.350 | 180.366.350 |
| Hisse başına (kazanç)/kayıp (TL) | 3,812316 | 1,343527 |

Gulf Sigorta Anonim Şirketi
31 Aralık 2023 tarihi itibarıyla hazırlanan
finansal tablolara ilişkin dipnotlar
(Para Birimi: Türk Lirası (TL) olarak ifade edilmiştir.)

38 Hisse Başı Kar Payı

Şirket, 2023 yılında 2022 kar dağıtımına ilişkin 30 Nisan 2023 tarihinde 111.621.093 TL ve 31 Mayıs 2023 tarihinde 830.081 nakit temettü ve 30 Haziran 2023 tarihinde 12.548.828 TL stopaj ödemesi olarak üzere toplamda 125.000.002 TL'yi ortaklara temettü dağıtmıştır (2022: 2021 yılına ilişkin 65.000.000 TL'yi temettü olarak dağıtmıştır).

39 Faaliyetlerden Yaratılan Nakit

Nakit akış tablosunda gösterilmiştir.

40 Hisse Senedine Dönüştürülebilir Tahvil: Yoktur (31 Aralık 2022: Yoktur).

41 Paraya Çevrilebilir İmtiyazlı Hisse Senetleri: Yoktur (31 Aralık 2022: Yoktur).

42 Riskler

| | 31 Aralık 2023 | 31 Aralık 2022 |
|--|-----------------------|-----------------------|
| Şirket aleyhine açılan hasar davaları - brüt (*) | 975.950.843 | 911.079.210 |

(*) Muallak hasarlar içerisinde takip edilmekte olup, muallak hasarların hareket tablosu 17 no'lu dipnotta yer almaktadır.

43 Taahhütler

| | 31 Aralık 2023 | 31 Aralık 2022 |
|--|-----------------------|-----------------------|
| Yurtiçi verilen banka teminat mektupları | 19.174.525 | 14.178.719 |
| Toplam | 19.174.525 | 14.178.719 |

Aktif değerler üzerinde mevcut bulunan toplam ipotek veya teminat tutarları:

| | 31 Aralık 2023 | 31 Aralık 2022 |
|-----------------------------------|-----------------------|-----------------------|
| Menkul değerler (11 no'lu dipnot) | 239.845.091 | 156.914.829 |
| Toplam | 239.845.091 | 156.914.829 |

44 İşletme Birleşmeleri: Yoktur (31 Aralık 2022: Yoktur).

45 İlişkili Taraflarla İşlemler

| İlişkili taraflardan alacaklar | 31 Aralık 2023 | 31 Aralık 2022 |
|--|-----------------------|-----------------------|
| Turser –Tursav Servis Sig. Acen.Ltd.Şti. (*) | 1.097.774 | 10.389.016 |
| GIG MISIR | 62.225 | - |
| ODYSSEY RE | 2.212.207 | - |
| POLISH RE | 1.350.883 | - |
| SINGAPORE RE | 6.100.139 | - |
| Toplam | 10.823.228 | 10.389.016 |

Gulf Sigorta Anonim Şirketi
31 Aralık 2023 tarihi itibarıyla hazırlanan
finansal tablolara ilişkin dipnotlar
(Para Birimi: Türk Lirası (TL) olarak ifade edilmiştir.)

45 İlişkili Taraflarla İşlemler (devamı)

| Sigorta ve reasürans şirketlerine borçlar | 31 Aralık 2023 | 31 Aralık 2022 |
|--|-----------------------|-----------------------|
| GIG KUWAIT | - | 504.224 |
| GIG BAHRAIN | - | 506.750 |
| GIG MISIR | - | 64.258 |
| WENTWORTH | 4.168.681 | - |
| Toplam | 4.168.681 | 1.075.232 |

| Alınan komisyonlar | 31 Aralık 2023 | 31 Aralık 2022 |
|---------------------------|-----------------------|-----------------------|
| GIG Kuwait | - | 397.400 |
| GIG Bahrain | 216.637 | 5.825 |
| GIG Mısır | 1.406 | 39.309 |
| Toplam | 218.043 | 442.534 |

| Devredilen primler | 31 Aralık 2023 | 31 Aralık 2022 |
|---------------------------|-----------------------|-----------------------|
| GIG Bahrain | 2.039.371 | - |
| GIG Kuwait | (430.474) | - |
| GIG Mısır | 16.102 | - |
| Wentworth | 2.864.454 | - |
| Toplam | 4.489.453 | - |

| Ödenen Tazminatta reasürans payı | 31 Aralık 2023 | 31 Aralık 2022 |
|---|-----------------------|-----------------------|
| ODYSSEY RE | 6.341.504 | - |
| POLİSH RE | 4.028.634 | - |
| SINGAPORE RE | 5.927.313 | - |
| Toplam | 16.297.451 | - |

(*) 31 Aralık 2023 tarihi itibarıyla sigortacılık faaliyetlerinden alacağı 1.097.774 TL (31 Aralık 2022: 10.389.016 TL) tutarındaki kısmı için şüpheli alacak karşılığı mali tablolara yansıtılmıştır.

- 45.1 Ortaklar, iştirakler ve bağlı ortaklıklardan alacaklar nedeniyle ayrılan şüpheli alacak tutarları ve bunların borçları:** Yoktur (31 Aralık 2022: Yoktur).
- 45.2 Şirket ile dolaylı sermaye ve yönetim ilişkisine sahip iştirakler ve bağlı ortaklıkların dökümü, iştirakler ve bağlı ortaklıklar hesabında yer alan ortaklıkların isimleri ve iştirak ve oran ve tutarları, söz konusu ortaklıkların düzenlenen en son finansal tablolarında yer alan dönem karı veya zararı, net dönem karı veya zararı ile bu finansal tabloların ait olduğu dönem, Sigortacılık mevzuatı gereği yürürlükte bulunan muhasebe ilke ve standartlarına göre hazırlanıp hazırlanmadığı, bağımsız denetime tabi tutulup tutulmadığı ve bağımsız denetim raporunun olumlu, olumsuz ve şartlı olmak üzere hangi türde düzenlendiği:** Yoktur (31 Aralık 2022: Yoktur).
- 45.3 İştirakler ve bağlı ortaklıklarda içsel kaynaklardan yapılan sermaye artırımını nedeniyle elde edilen bedelsiz hisse senedi tutarları:** Yoktur (31 Aralık 2022: Yoktur).
- 45.4 Taşınmazlar üzerinde sahip olunan aynı haklar ve bunların değerleri:** Yoktur (31 Aralık 2022: Yoktur).
- 45.5 Ortaklar, iştirakler ve bağlı ortaklıklar lehine verilen garanti, taahhüt, kefalet, avans, ciro gibi yükümlülüklerin tutarı:** Yoktur (31 Aralık 2022: Yoktur).

Gulf Sigorta Anonim Şirketi
31 Aralık 2023 tarihi itibarıyla hazırlanan
finansal tablolara ilişkin dipnotlar
(Para Birimi: Türk Lirası (TL) olarak ifade edilmiştir.)

46 Bilanço Tarihinden Sonra Ortaya Çıkan Olaylar:

Bulunmamaktadır.

47 Diğer

47.1 Finansal tablolardaki “diğer” ibaresini taşıyan hesap kalemlerinden dahil olduğu grubun toplam tutarının %20’sini veya bilanço aktif toplamının %5’ini aşan kalemlerin ad ve tutarları:

a) Gelecek Aylara ait Diğer Giderler ve Gelir Tahakkukları:

| | 31 Aralık 2023 | 31 Aralık 2022 |
|--|-----------------------|-----------------------|
| Gelecek aylara ait hizmet giderleri | 15.171.920 | 2.254.445 |
| Gelecek aylara ait yazılım proje giderleri | - | 6.488.505 |
| Gelecek aylara ait sigorta giderleri | 1.612.713 | 580.298 |
| Gelecek aylara ait kira giderleri | 20.306 | 15.112 |
| Diğer | 2.332.814 | 190.288 |
| Toplam | 19.137.753 | 9.528.648 |

b) Diğer Uzun Vadeli Teknik Karşılıklar:

| | 31 Aralık 2023 | 31 Aralık 2022 |
|---------------------|-----------------------|-----------------------|
| Dengeleme karşılığı | 62.446.386 | 38.059.290 |
| Toplam | 62.446.386 | 38.059.290 |

c) Gelecek Aylara Ait Gelirler (Kısa Vadeli):

| | 31 Aralık 2023 | 31 Aralık 2022 |
|---|-----------------------|-----------------------|
| Kısa vadeli ertelenmiş komisyon gelirleri | 29.853.688 | 21.466.227 |
| Toplam | 29.853.688 | 21.466.227 |

d) Gelecek Aylara Ait Giderler (Kısa Vadeli):

| | 31 Aralık 2023 | 31 Aralık 2022 |
|---|-----------------------|-----------------------|
| Kısa vadeli ertelenmiş komisyon giderleri | 1.975.936.136 | 680.292.035 |
| Toplam | 1.975.936.136 | 680.292.035 |

e) Gelecek Yıllara Ait Giderler (Uzun Vadeli):

| | 31 Aralık 2023 | 31 Aralık 2022 |
|---|-----------------------|-----------------------|
| Uzun vadeli ertelenmiş komisyon giderleri | 42.511.892 | 9.093.895 |
| Toplam | 42.511.892 | 9.093.895 |

Gulf Sigorta Anonim Şirketi
31 Aralık 2023 tarihi itibarıyla hazırlanan
finansal tablolara ilişkin dipnotlar
(Para Birimi: Türk Lirası (TL) olarak ifade edilmiştir.)

47 Diğer (devamı)

47.1 Finansal tablolardaki “diğer” ibaresini taşıyan hesap kalemlerinden dahil olduğu grubun toplam tutarının %20’sini veya bilanço aktif toplamının %5’ini aşan kalemlerin ad ve tutarları: (devamı)

f) Diğer Gelir ve Karlar:

| | 1 Ocak - 31 Aralık 2023 | 1 Ocak - 31 Aralık 2022 |
|----------------------------|------------------------------------|------------------------------------|
| Sabit kıymet satış karları | 3.457.800 | 2.522.528 |
| Ofis gelirleri | 2.828.708 | 79.479 |
| Hizmet gelirleri | 7.965 | 21.486 |
| Toplam | 6.294.473 | 2.623.493 |

g) Diğer Gider ve Zararlar:

| | 1 Ocak - 31 Aralık 2023 | 1 Ocak - 31 Aralık 2022 |
|---|------------------------------------|------------------------------------|
| Sigortacılık muameleleri vergisi (“BSMV”) | 6.648.029 | 3.168.754 |
| Sanal POS giderleri | 837.936 | 286.691 |
| Kanunen kabul edilmeyen giderler | 842.070 | 1.431.964 |
| Diğer | 278.590 | 111.807 |
| Toplam | 8.606.625 | 4.999.216 |

h) Diğer Çeşitli Alacaklar

Diğer çeşitli alacaklar bakiyesinin 2.969.292 TL’lik kısmı 2023 yılında gerçekleşen fakat onay tarihi bir sonraki döneme denk gelen poliçelere ait gelir tahakkuklarından oluşmaktadır.

47.2 “Diğer Alacaklar” ile “Diğer Kısa veya Uzun Vadeli Borçlar” hesap kalemi içinde bulunan ve bilanço aktif toplamının yüzde birini aşan, personelden alacaklar ile personele borçlar tutarlarının ayrı ayrı toplamaları: Yoktur (31 Aralık 2022: Yoktur).

47.3 Nazım hesaplarda takip edilen rücu alacaklarına ilişkin tutarlar: Yoktur (31 Aralık 2022: Yoktur).

47.4 Önceki döneme ilişkin gelir ve giderler ile önceki döneme ait gider ve zararların tutarlarını ve kaynakları gösteren açıklayıcı not: Yoktur (1 Ocak - 31 Aralık 2022: Yoktur).

47.5 Bağımsız Denetçi/Bağımsız denetim kuruluşundan alınan hizmetlere ilişkin ücretler

| | 1 Ocak - 31 Aralık 2023 | 1 Ocak - 31 Aralık 2022 |
|---|------------------------------------|------------------------------------|
| Denetim ücretleri | | |
| Raporlama dönemine ait bağımsız denetim ücreti | 2.400.000 | 735.000 |
| Vergi danışmanlık hizmetlerine ilişkin ücretler | 339.500 | 76.700 |
| Toplam | 2.739.500 | 811.700 |

Gulf Sigorta Anonim Şirketi
31 Aralık 2023 tarihi itibarıyla hazırlanan
finansal tablolara ilişkin dipnotlar
(Para Birimi: Türk Lirası (TL) olarak ifade edilmiştir.)

47 Diğer (devamı)

47.6 Sunumu zorunlu kılınan diğer bilgiler

31 Aralık 2023 ve 31 Aralık 2022 tarihlerinde sona eren hesap dönemleri itibarıyla karşılık giderlerinin detayı aşağıdaki gibidir:

| Karşılık giderleri | 1 Ocak - 31 Aralık 2023 | 1 Ocak - 31 Aralık 2022 |
|--|------------------------------------|------------------------------------|
| <i>Diğer karşılıklar</i> | | |
| Kıdem tazminatı karşılığı | 8.475.580 | 3.032.639 |
| Esas faaliyetlerden şüpheli alacak karşılığı | (144.111) | 3.639.758 |
| Kullanılmayan izin karşılığı | 5.104.451 | 609.485 |
| Huzur hakkı karşılığı | (141.088) | 733.673 |
| Diğer | 15.069.991 | 5.913.830 |
| Toplam | 28.364.823 | 13.929.385 |

İletişim Bilgileri

Gulf Sigorta A.Ş. Genel Müdürlüğü

İnkılap Mah. Dr. Adnan Büyükdeniz Cad. 2. Blok No: 4 Daire: 10-11-12
Ümraniye/İSTANBUL
Sicil Numarası: 857584
T: 02164002400
F: 02165759777
Email: iletisim@gulfsigorta.com.tr
İnternet Adresi: www.gulfsigorta.com.tr
Müşteri İletişim Merkezi: 444 1 244

Ege Bölge Müdürlüğü

Halit Ziya Bulvarı The Mercer İş Merkezi No:1 Kat: 4 Daire 23-24
Konak/İZMİR
T: 02324256661
F: 02324256599
Email: izmir-bolge@gulfsigorta.com.tr

Güney Anadolu Bölge Müdürlüğü

Reşatbey Mah. Atatürk Cad. No: 22 Gen İş Merkezi Kat: 6 Daire: 18
Seyhan/ADANA
T: 03224594115
F: 03224594228
Email: adana-bolge@gulfsigorta.com.tr

Güney Marmara Bölge Müdürlüğü

Odunluk Mah. Akpınar Cad. No: 15 A Blok Kat: 3 Daire: 15 Efe Towers
Nilüfer/BURSA
T: 02242243395
F: 02242241664
Email: bursabolge@gulfsigorta.com.tr

Karadeniz ve İç Anadolu Bölge Müdürlüğü

Mustafa Kemal Mah. 2.123. Cadde No: 2/D Cepa Ofis Kat: 12 Daire: 1204
Çankaya/ANKARA
T: 03124666700
F: 03124666707
Email: ankara-bolge@gulfsigorta.com.tr

İstanbul Bölge Müdürlüğü

İnkılap Mah. Dr. Adnan Büyükdeniz Cad. 2. Blok No: 4 Daire: 10-11-12
Ümraniye/İSTANBUL
T: 02124002400
F: 02165759777
Email: istanbulbolge@gulfsigorta.com.tr

KKTC Bölge Müdürlüğü

Şehit İbrahim Yusuf Sok. Özdil Apt. No: 9 Kat: 1 Daire: 1
Lefkoşa/KKTC
T: 03922275784
F: 03922276154



Gulf Sigorta A.Ş. Genel Müdürlüğü

İnkılap Mah. Dr. Adnan Büyükdeniz Cad. 2.
Blok No: 4 Daire: 10-11-12
Ümraniye/İSTANBUL

Sicil Numarası: 857584

T: 02164002400
F: 02165759777

Email: iletisim@gulfsigorta.com.tr

İnternet Adresi: www.gulfsigorta.com.tr

Müşteri İletişim Merkezi: 444 1 244