

2022

Faaliyet Raporu

Aklımız
Hep Sizde

GULF
SİGORTA

GIG



TURKEY



İÇİNDEKİLER

1. BÖLÜM

• Kurumsal Profil	4
• Gulf Sigorta'nın Ortaklık Yapısı	8
• Başlıca Finansal Göstergeler	9
• Genel Müdür'ün Mesajı	10
• Gulf Sigorta 2022 Yılı Teknik Sonuçları	16
• Kurumsal Yönetim Uygulamaları	18
• Yeni Hizmet ve Faaliyetlerle İlgili Araştırma ve Geliştirme Uygulamaları	18
• Yönetim Kurulunun Yıllık Faaliyet Raporuna İlişkin Bağımsız Denetçi Raporu	20

2. BÖLÜM

• Yönetim Kurulu	24
• Üst Yönetim	26
• Denetim Komitesi.....	28
• İç Sistemler Birim Yöneticileri	29
• 2022 Yılına İlişkin Olağan Genel Kurul Toplantısı Gündemi.....	30
• Yönetim Kurulu Toplantılarına Katılım	31
• Organizasyon Şeması	32
• İnsan Kaynakları Uygulamaları	34
• İç Sistemler Birimleri.....	42
o Kurumsal Risk Yönetimi	
o İç Denetim	
o İç Kontrol	
o Aktüerya	
• Özet Yönetim Kurulu Raporu	50
• Brüt Yazılan Primler ve Oranları	52
• Genel Gider Dağılımları	53
• Mali Bünyeye İlişkin Bilgiler	54
• Özet Finansal Bilgiler	55
• İlişkili Taraf İşlemleri	56
• Gulf Sigorta Anonim Şirketi'nin Bağlı Şirket Raporu	57
• Faaliyet Yılı'nın Sona Ermesinden Sonra Ortaya Çıkan Olaylar...57	

3. BÖLÜM

• Bağımsız Denetim Raporu	60
---------------------------------	----



BİRİNCİ BÖLÜM

- Kurumsal Profil
- Gulf Sigorta'nın Ortaklık Yapısı
- Başlıca Finansal Göstergeler
- Genel Müdür'ün Mesajı
- Gulf Sigorta 2022 Yılı Teknik Sonuçları
- Kurumsal Yönetim Uygulamaları
- Yeni Hizmet ve Faaliyetlerle İlgili Araştırma ve Geliştirme Uygulamaları
- Yönetim Kurulunun Yıllık Faaliyet Raporuna İlişkin Bağımsız Denetçi Raporu

Kurumsal Profil

Gulf Insurance Group (GIG)

Temelleri 1962 yılında atılan ve hisselerinin %44,04'ü Kuwait Projects Company (KIPCO), %41,4'ü Kanada merkezli Fairfax Financial Holdings Limited (FAIRFAX), kalan hisseleri ise halka açık olan GULF INSURANCE GROUP K.S.C.P, iki dev şirketin bilgi ve tecrübesi ile 13 farklı ülkede faaliyetine devam etmektedir.

2022 üçüncü çeyrek sonu itibarıyla konsolide prim üretimi yaklaşık 2 milyar 80 milyon dolar olan GIG'in 3 bin 500'ün üzerinde çalışanı bulunmaktadır. 2022 yılında Moody's'den A3, Standart&Poor's dan A, AM Best'ten A (Excellent) kredi notu alan, finansal yapısı güçlü bir şirket olan GIG'in Türkiye'deki bir diğer iştiraki de Burgan Bank A.Ş' dir.

Kuwait Projects Company (KIPCO)

1975 yılında kurulan KIPCO'nun operasyonları Atlantik Okyanusu'ndan Arap Denizi'ne, Ortadoğu'dan Kuzey Afrika (MENA) bölgesine uzanmaktadır. Finansal hizmetler, medya, üretim ve gayrimenkul gibi sektörlerdeki işletmeleri ile 60'ın üzerinde şirketi ile 24 ülkede faaliyet gösteren KIPCO, MENA bölgesinin en büyük holding şirketlerindedir.

Fairfax Financial Holdings Limited

Tüm dünyada, aralarında Lyods sendikası lideri Brit Insurance, Polish-RE, Singapore-RE gibi önemli reasürans şirketlerinin yanı sıra North Bridge, Crum&Foster, Zenith National ve Allied World Insurance gibi beş kıtaya yayılmış 26 sigorta grubunun sahibi olan FAIRFAX'ın 2020 yıl sonu konsolide prim üretimi 23 milyar doların üzerindedir

Gulf Sigorta A.Ş.

Türkiye'de faaliyetine 2016 yılında Turins Sigorta'yı satın alarak başlayan Gulf Sigorta A.Ş., 2017 yılında da AIG Sigorta hisselerinin tamamını satın alarak her iki şirketi Gulf Sigorta markası altında birleştirmiştir.

Bugün 261 çalışanı ile hem ticari hem bireysel sigorta alanlarında hizmet vermekte olan Gulf Sigorta, sektör genelinin aksine oto ağırlıklı olmayan, dengeli portföy yapısını, yenilikçi, konularında uzman ve deneyimli kadrosu ile başarılı bir şekilde yönetmektedir. Farklı tercihlere alternatif çözümler sunabilmek adına yaygın satış kanalları olan acente ve brokerlere ek olarak; bankasürans, direkt iş ortakları, çağrı merkezi ve dijital platformlar üzerinden satış yapmakta olan Gulf Sigorta'nın iş ortakları arasında Türkiye'de kendi alanlarında sektör lideri olan pek çok önemli şirket yer almaktadır.

Gulf Sigorta, yeni teknolojilerin getirdiği ulaşabilir ve hızlı platformlar üzerinden gelen taleplere çözüm üretmeye imkân tanıyan dinamik yönetim yapısı, müşteriye katma değer sağlayan zengin ürün kataloğu, sektörde referans kabul edilen teknik disiplini ve uzmanlık alanlarındaki güçlü birikimini, özenli servisi ile birleştirerek en beğenilen sigorta şirketi olma vizyonuna odaklanmıştır.

Bureau Veritas, "ISO 9001 Kalite Yönetim Sistemi" ve "ISO 10002 Müşteri Memnuniyeti Yönetim Sistemi" belgeleriyle tescilli Gulf Sigorta, Hasar Kalitesi, müşteri memnuniyeti öncelik ve öneminin sağlam bir göstergesidir.

Güçlü finansal yapısı, iş ortakları ve dağıtım kanallarının yanı sıra kârlı ve sürdürülebilir büyümeyi önemseyen kazan kazan anlayışıyla, bulunduğu coğrafya ve sosyoekonomik yapıya katkı sağlamayı ilke edinmiş Gulf Sigorta hakkında daha detaylı bilgiyi Müşteri İletişim Merkezi'nden (444 1 244), kurumsal internet sitesinden (www.gulfsigorta.com.tr), Şirket'in Facebook, Instagram, Twitter ve LinkedIn kurumsal sayfalarından edinebilirsiniz.

Felsefemiz

Sağlam İlişkiler ve Güçlü Bağlar

Amacımız

"İnsan" odaklı sigortacılık

Vizyonumuz

MENA bölgesinde, değerler sistemine oturmuş bir sigortacılık ekosistemi inşa etmek.

Misyonumuz

Yaptığı işe sahip çıkan bireyler ve tüm şirket çalışanlarıyla bir takım olarak, sosyal sorumluluk bilincimizi de koruyarak, müşteri ve iş ortaklarımıza eşsiz bir deneyim yaşatmak ve paydaşlarımız için değer yaratmak.

Sözümüz

"Aklımız Hep Sizde"

Değerlerimiz

Markamızın benimsediği değer sistemi çalışanların davranışlarına yansır. Şirket yönetimimizin dikkatle seçip önceliklendirdiği değerler, her çalışanın karar sürecinde, iş etiğinde ve disiplininde birebir kendini gösterir.

Saygılıyız

Müşteri en değerli varlığımızdır. İlişki yönetimi bizim için önemlidir. Verdiğimiz hizmetin ilişkilerimize olumlu katkılar sağlamasını hedefler, müşteriye merkez ediniz.

Kalıcı İlişkiler Hedefleriz

Uzun vadeli düşünürüz. Müşteri ilişkisinin ömrünü tek seferlik işlemlerle değil devamlılığı olan, dönüşen bir yolculuk olarak algılarız.

Katma Değer Yaratırız

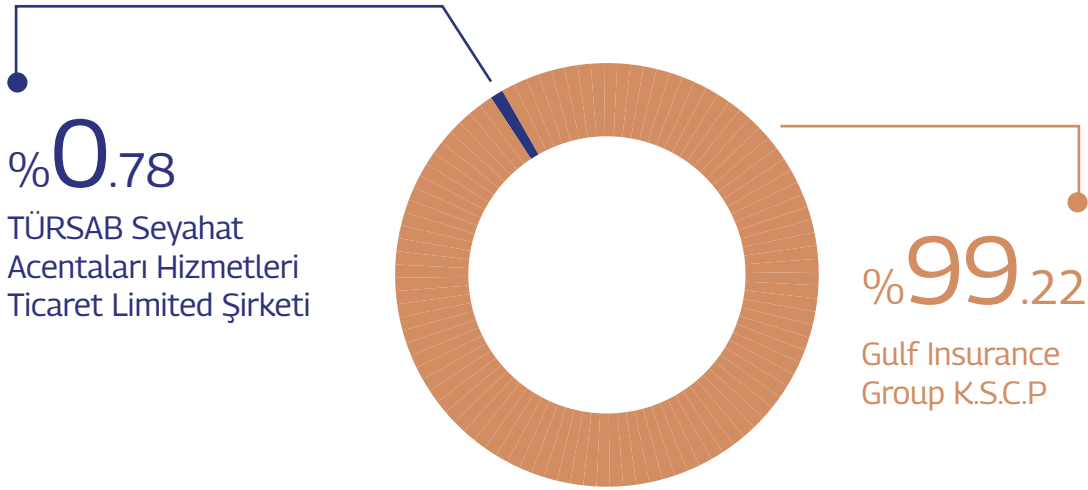
Müşterilerimizin, iş ortaklarımızın, ilişki içinde olduğumuz tüm birey veya kurumların, bu ilişkiden memnuniyet duymalarını ister ve hedefleriz. Daha fazla değer yaratabilme arayışımız sürekliliği olan, samimi bir gayrettir.



Gulf Sigorta'nın Ortaklık Yapısı

Gulf Sigorta A.Ş.'nin ortaklık yapısı aşağıda yer almaktadır.

HİSSEDARIN ADI	Hisse Miktarı (TL)	Hisse Adedi	Yüzde (%)
Gulf Insurance Group K.S.C.P	178.959.492	178.959.492	99.22
TÜRSAB Seyahat Acentaları Hizmetleri Ticaret Limited Şirketi	1.406.858	1.406.858	0.78
TOPLAM	180.366.350	180.366.350	100



31 Aralık 2022 tarihi itibarıyla, Şirket'in nominal sermayesi 180.366.350 TL olup, tamamı ödenmiş her biri 1 TL değerindeki 180.366.350 adet paydan ibarettir.

Şirketin ortaklık yapısında 2022 yılı içerisinde herhangi bir değişiklik olmamıştır.

Başlıca Finansal Göstergeler

FİNANSAL SONUÇLAR (Bin TL)	2021	2022	Değişim (%)
Toplam Prim Üretimi	912.707	2.160.834	136,7
Toplam Aktifler	1.401.068	3.044.592	117,3
Özkaynaklar	448.156	1.095.337	144,4
Teknik Gelirler	486.769	987.147	102,8
Teknik Kâr/Zarar	68.500	182.880	167,0
Mali Gelirler	377.706	413.097	9,4
Mali Kâr/Zarar	173.507	146.043	-15,8
Diğer Faaliyetlerden Elde Edilen Kâr/Zarar	-41.434	54.324	-231,1
Dönem Net Kârı/Zararı	174.832	242.327	38,6

Şirket 2022 yılı sonuçlarına göre hesaplanacak olan kâr payı dağıtımını yapılacak olan Genel Kurul'da alınan karar sonrasında kararlaştıracaktır.

Oranlar (%)	2021	2022
Cari Oran	187,3	239,3
Alınan Primler (Brüt)/Özkaynaklar	203,7	197,3
Özkaynaklar/Aktif Toplamı	32,0	36,0
Likit Aktifler/Aktif Toplamı	71,0	65,4
Hasar Prim Oranı (Net)	60,1	32,9

Şirket aleyhine açılan ve şirketin mali durumunu ve faaliyetlerini etkileyebilecek nitelikte dava bulunmamaktadır.

GENEL MÜDÜR'ÜN MESAJI

Değerli Paydaşlarımız,

Gulf Sigorta, 2022 yılını tüm dağıtım kanallarındaki başarılı bütçe performansı sayesinde hedefinin iki katını da aşan 2,1 milyar TL prim üretimiyle tamamladı. Bir önceki yıla oranla yüzde 137'lik önemli bir büyümenin göstergesi olan bu üretime ek olarak, stratejik hedeflerimiz arasında öncelikli olan birleşik rasyo ve hasar prim oranlarımız da sırasıyla; yüzde 98,5 ve yüzde 33,7 olarak gerçekleşti. Sektör genelindeki rakamlarla kıyaslandığında teknik kârlılık anlamında ekipçe başarılı bir yıl geçirdiğimizi rakamlarla da destekleyen 2022 yılını 242,3 milyar TL net kâr elde ederek kapatmış olduk.

Enflasyonun etkilerine rağmen, kendi belirlediğimiz branş ve ürünlerde reel büyüme kaydetmiş olmanın yanı sıra disiplinli hasar, prim ve kanal yönetimi ile de tüm Gulf Sigorta olarak gurur duyabileceğimiz, başarılı bir yılı geride bıraktık. Sözlerime, bu sonuçları elde etmemizde katkısı olan tüm çalışma arkadaşlarıma, dağıtım kanallarımıza ve iş ortaklarımıza teşekkürlerimi ileterek başlamak istiyorum.

Genel ve Sektörel Perspektiften 2022

Ülkemizi ve dünyamızı geçtiğimiz iki yıl boyunca her anlamda etkileyen COVID-19 pandemisi, 2020 yılında sektörümüzde daralmaya neden olduysa da 2021 yılında pandemi kaynaklı uygulamalara kademeli olarak son vermeye başlanmasıyla birlikte üretim ve dağıtım tarafındaki sıkıntılar azalmaya, hizmet sektörü ve ekonomi yaralarını sarmaya başladı. Dolayısıyla 2021 yılının sigorta sektörü için olumlu hareketlenmelere fırsat tanıdığını gördük. Salgının yaralarının sarılmaya başlaması umut verici gözükse de şubat ayında Rusya ile Ukrayna arasında başlayan savaşın yarattığı yüksek risk ortamı, tüm dünya ekonomileri ile birlikte ülkemizi de etkilemeye başladı. Yaşanan kur dalgalanmalarının ve makro ekonomik göstergelerdeki sonuçların pek çok sektöre olumsuz etkileri oldu.

Ekonomik göstergeleri incelediğimizde, resmî kurumlarca yüzde 64,2 olarak açıklanan 2022 yılı enflasyonunun sektörümüze de yansımaları oldu. Sektörün enflasyondan arındırıldıktan sonra 12 ay sonunda gösterdiği reel

büyümesi yüzde 36 olarak kaydedildi. 2022 yılının, enflasyon artışı ve düşük faiz oranları ile sigorta sektörü için de bir geçiş yılı olduğunu söyleyebiliriz. Sigorta primlerinin belirlenmesinde enflasyonla bağlantılı etkileri gördük. Bunun yanı sıra TL'nin yabancı para birimleri karşısındaki değer kaybı, 2021 yılından bu yana sürdürdüğü düşüşü devam ettirdi. 2022 yılının geneli için TL'nin performansına baktığımızda, yıl sonu itibarıyla TL'ye karşı dolar ve eurodaki artış enflasyonun altında kaldı ve 2022'de dolar yüzde 38, euro yüzde 29 oranında arttı.

2022 yılını sigortacılık sektörü açısından değerlendirdiğimizde, TSB verilerine göre Aralık 2022 sonu itibarıyla sektör toplam prim üretimi geçen yılın aynı dönemine oranla Hayat Dışı ve Hayat Emeklilik şirketleri olmak üzere yüzde 123,2 artış ile 235.011.799.710 TL olarak gerçekleşti. Bu rakam, yalnızca Hayat Dışı Şirketler esas alındığında, geçen yılın aynı dönemine göre yüzde 133,10 artış ile toplam 204.153.485.703 TL oldu. Sektör birleşik rasyo yüzdesi ise 2022 ilk 9 aylık verilere göre yüzde 118,3 olarak kaydedildi.

Artan enflasyonun sektöre yansıyan başlıca etkileri olarak; sigorta konusu malın bedelinin yükselmesiyle beraber mevcut limitlerin güncellenerek eksik sigorta riskinin önlenmesi, dolayısıyla Sigorta aracıları ve sigortalılar/iş ortakları ile bu yönde sürekli bir diyalog gereksinimi ve hasar onarım maliyetlerine doğrudan ve keskin olarak yansıyan artışlar sayılabilir.

Ekonomik gelişmelerin yanı sıra tüm dünyanın muhtelif yerlerinde görülen, iklim değişikliği kaynaklı doğa olaylarında, ülkemizde de artış olduğunu gördüğümüz bir yıl oldu. Haziran ve temmuz aylarında Muğla ve İzmir illerimizin bazı ilçelerinde çıkan orman yangınlarının ve Düzce'de meydana gelen 6,1 büyüklüğündeki depremin olumsuz etkilerini azaltabilmek adına faaliyet alanımızın elverdiği şekilde gerekli destekleri sağladık. Hayat Dışı Şirketler genelinde branş bazında 12 ay sonunda üretimleriyle dikkat çeken alanlara baktığımızda yangın ve doğal afetler branşlarının bu doğrultuda öne çıktığını gördük.

Hayat dışı şirketlerin Trafik, Sağlık ve Tarım branşları dışındaki büyüme oranı yüzde 129 iken Gulf Sigorta olarak piyasadaki hayat dışı sigorta şirketleri ortalamasının üzerinde bir büyüme gerçekleştirerek, 44 hayat dışı şirket arasında teknik kârı en yüksek 9. şirket olduk.

Gulf Açısından 2022

Sigorta sektörüne yapılan dijitalleşme yatırımlarının artarak devam etmesinden yola çıkarak, geleneksel kanallara göre hız ve maliyet açısından birçok avantajı bulunan yeni teknolojilere yatırımlarımızı sektörümüz gibi biz de artırarak sürdürdük.

Bilgi teknolojileri tarafında finansal teknolojilerin sistemlerimize entegre edilmesini sağlayarak süreçlerimizi daha verimli hale getirdik. Bunlardan en önemlileri IFRS 17 raporlamalarında kullanılacak finansal hızlı raporlama projesi olan FERS uygulaması ve web servisi üzerinden entegre olan ortaklarımıza daha verimli hizmet verebilmek adına tüm web servis altyapımızın Microsoft.net üzerinden "mikro servis" verilebilecek hale getirilmesi oldu.

Müşteri tarafında memnuniyeti artırmak ve çağrı merkezimizin yoğunluğunu azaltmak amacıyla Web Ön İhbar Uygulamasını yayına aldık. Böylelikle dileyen müşterilerimizin hasar ihbarlarını "self servis" girebilmelerine imkân sağladık.

Haziran 2022'de yazılım robotlarının önceden tanımlanmış pek çok görevi yapmasını sağlayan Robotik Süreç Otomasyonu Teknolojik Geliştirme Projesi'ne başladık. Bu kapsamda, Muhasebe, Hasar ve İdari İşler departmanlarımızın süreçlerinin iyileşmesini sağlayan geliştirmeler yaptık ve bazı süreçlerimizi otomatize ederek canlıya aldık.

Hizmet kalitemizde belirlediğimiz yüksek standartların devamı için gösterdiğimiz azami özenin bir göstergesi olarak Müşteri Memnuniyet Anketi (NPS) geri dönüşlerimizde 2022 yılı için skorumuz 5 üzerinden 4,9 oldu.

2022'de yılın neredeyse tamamına yayılan ve farklı ekiplerin koordinasyon ve desteği ile hayata geçirilen,

web sitesi yenileme projemizi tamamladık. Yeni sitemiz hem görünüm hem de fonksiyon ve kullanıcı deneyimi anlamında güncellenirken, bireysel branşlardaki altı ürünümüzü de direkt satışa açmış olduk.

En önemli teknolojik yatırımlarımızdan biri olan mobil uygulamamız **gigit** üzerinde kullanıcı arayüzü ve kullanıcı deneyimi geliştirmelerini tamamlayarak, teknik iyileştirmelerimize hız verdik.

2022’de geçtiğimiz yıla göre en fazla büyüyen branşlarımız -pandemi etkilerinin de aşamalı olarak azalmasıyla birlikte- Seyahat Sigortaları, Tekne, Nakliyat ve Yangın Sigortaları oldu. Yabancılara Özel Sağlık Sigortaları yine şirket üretimimize önemli ölçüde katkı sağladı. Cihaz Koruma Sigortaları alanında geçmiş yıllarda belirlediğimiz sağlıklı ve sürdürülebilir çoklu kanal stratejimiz doğrultusunda, 2022 yılında farklı dağıtım kanallarından birçok yeni iş ortağını bünyemize katarak yüzde 225 büyüme gerçekleştirdik.

Düzenli olarak fiyat güncellemesi yaptığımız Kasko, Konut, Mesleki Sorumluluk branşlarımızdaki bazı paket ürünlerimizdeki modelleme çalışması sayesinde özellikle enflasyonist şartlarda doğru fiyatlamamızın kârlılığımıza olumlu etkilerini doğrudan görebildik. Türkiye piyasası için talebin artacağına inandığımız ve değişen sigorta ihtiyaçlarına yönelik çalışmalarda sonuna yaklaştığımız Siber Sigorta ürünümüz ise 2023 yılı içerisinde canlıya almayı planladığımız yeni ürünler kategorisi arasında yer alıyor.

Dağıtım Kanallarımız tarafında 2022 yılında elde ettiğimiz başarılı sonuçları, pandemi sonrası normalleşme süreciyle beraber tekrar yüz yüze değerlendirebilme imkânı elde ettik. Satış ekiplerimizin oluşturduğu “Bir Fikrim Var” çalışma gruplarının çıktısı olarak, süreçlerin kısılmasını ve iyileşmesini sağlayacak, ayrıca çalışan motivasyonunu artıracak iki fikri projelendirdik ve üzerinde çalışmalara başladık. Aynı zamanda acentelerimizin rahat, basit ve hızlı bir akış ile aradıkları bilgiye ulaşabilecekleri ve en son web trendleriyle uyumlu Acente Portalı geliştirilmesi projemizin de temellerini attık.

Gulf'lı Olmak

2022 yılı nisan ayı itibarıyla hibrid çalışma düzenini resmi olarak uygulamaya koyduk. Yeni çalışma modeline uyumlu olacak ofis düzenini oluşturduk ve bu yeni uygulamaya uyum konusunda yüzde 99'luk bir başarı oranı ile hepimiz için güvenli ve sağlıklı bir çalışma ortamının temellerini attık.

Ekim itibarıyla da "Birbirimizden İlham Alıyoruz" sloganıyla duyurduğumuz şirket içi mentorluk programını tekrar uygulamaya alarak, hibrid modelinin verimliliğini yüksek tutma ve çalışanlarımızın sesini olabildiğince kararlarımıza dahil edebilmek konusundaki kararlılığımızın süreceğinin altını çizdik.

Gulf Markası

2022 yılında bir parçası olmaktan gurur duyduğumuz Ortadoğu ve Kuzey Afrika bölgelerinin önde gelen sigorta şirketlerinden Gulf Sigorta Grubu'nun (Gulf Insurance Group), 60. yılını kutladık. Bu vesileyle lansmanı yapılan yeni logomuz ve marka kimliğimizi fiziki ve dijital tüm ortamlarımızda uyumlandırma sürecimize geçiş yaptık. Yeni dönemde "Aklımız Hep Sizde" sloganıyla müşterilerimize seslenerek, daha insan odaklı, müşteri ihtiyaç ve memnuniyetini daha ön planda tutan bir sigortacılık anlayışıyla çalışmalarımıza devam ediyoruz.

Yeni iş ortakları ile markamızı buluşturarak şirketimize daha fazla katma değer sağladık. Yerel, sektörel ve ulusal birçok yayıncı iş birliği ile markamızı, ürün ve hizmetlerimizi geniş kitlelere tanıtma imkânı yakaladık.

Kurumsal Sosyal Sorumluluk bilincimiz doğrultusunda kıymetli projelerin parçası olduk. Türkiye Otistiklere Destek Vakfı (TODEV) ile Sigortalı Toplum ve Sosyal Dayanışma Platformu'nun öncülük ettiği Engel Tanımayan Sigorta Projesi "Benden Sonra", Koruncuk Vakfı kız çocuklarına "Hayalim Bir Üniversite Projesi" bunlardan sadece birkaçı oldu.

Kapanış

Özetle, 2022 yılı makro ve mikro açıdan yine pek çok etkenin sektörümüze yön verdiği bir yıl olmakla beraber; şirketimiz açısından paydaşlarımız, dağıtım kanallarımız ve çalışanlarımızın değerli katkılarıyla sektörde başarılı bir dönem olarak tamamlandı. Tüm ekibime ve bize destek veren, bizi iş ortağı, çözüm ortağı olarak tercih eden herkese teşekkürlerimi iletiyorum.

2023 yılında da belli dönüm noktaları olabileceği öngörümüzle hareket edeceğimiz, tüm departmanlarımızın belirlediğimiz stratejiler, büyüme alanları ve projelerimiz paralelinde, birbirleri ile uyumlu, iletişim ve koordinasyon içerisinde çalışmaya devam ettiği, aynı zamanda Cumhuriyetimizin 100. yılını karşılarken sektörümüze ve ülkemize azami katkı sağlayabileceğimiz bir yıl olmasını temenni ediyorum.

Saygılarımla,

Muammer Süleyman Sağırođlu
Genel Müdür ve Yönetim Kurulu Üyesi

Gulf Sigorta'nın 2022 Yılı Teknik Sonuçları

	2022	2021	Değişim (TL)	Değişim (%)
I. TEKNİK GELİRLER	987.146.649	486.768.549	500.378.100	102,8
Alınan Primler	2.160.834.054	912.707.256	1.248.126.798	136,7
Reasüröre Devredilen ve SGK'ya Aktarılan Primler	-533.450.667	-308.521.950	-224.928.717	72,9
Kazanılmamış Prim Karşılığında Değişim	-800.922.687	-218.232.044	-582.690.643	267,0
Devam Eden Riskler Karşılığında Değişim	874.395	-1.339.108	2.213.503	-165,3
Teknik Olmayan Bölümden Aktarılan Yatırım Gelirleri	152.941.605	94.038.248	58.903.357	62,6
Tahakkuk Eden Rücu ve Sovtanj Gelirleri	6.869.949	8.116.147	-1.246.198	-15,4
II. TEKNİK GİDERLER	-804.266.786	-418.268.463	-385.998.323	92,3
Brüt Ödenen Tazminatlar	-298.829.686	-205.349.089	-93.480.597	45,5
Ödenen Tazminatlarda Reasürör Payı	75.933.504	57.702.585	18.230.919	31,6
Muallak Tazminat Karşılığı	-196.747.324	-160.501.014	-36.246.310	22,6
Muallak Tazminat Karşılığında Reasürör Payı	147.755.858	76.882.171	70.873.687	92,2
Diğer Teknik Karşılıklarda Değişim	-17.879.908	-12.425.147	-5.454.761	43,9
Alınan Komisyonlar	42.940.285	27.008.756	15.931.529	59,0
Ödenen Komisyonlar	-137.182.210	-81.266.036	-55.916.174	68,8
Faaliyet Giderleri	-420.257.305	-120.320.689	-299.936.616	249,3
II. TEKNİK KÂR/ZARAR	182.879.863	68.500.086	114.379.777	167,0



Kurumsal Yönetim Uygulamaları

Gulf Sigorta A.Ş.'nin Genel Müdürlüğü İstanbul'dadır. Gulf Sigorta A.Ş, Genel Müdürlük'e bağlı, İstanbul, Ankara, Bursa, Adana ve İzmir illerinde bölge müdürlükleri ile Kuzey Kıbrıs Türk Cumhuriyeti'nde şubesi bulunmaktadır.

Yeni Hizmet ve Faaliyetlerle İlgili Araştırma ve Geliştirme Uygulamaları

Bilgi Teknolojileri

- Bilgi Teknolojileri (BT) olarak 2022 yılında, IFRS 17 raporlamalarında kullanılacak finansal hızlı raporlama projesi olan FERS uygulaması hayata geçirildi. Bu uygulama sayesinde elimizde bulunan SQL ifadelerinden otomatik olarak son kullanıcı tarafından anlık ya da zaman ayarlı raporlar oluşturulabilecek ve bu raporla ilgili ortama otomatik olarak yükleme yapılabilecektir.



- Müşterilerimizin memnuniyetini artırmak ve çağrı merkezinin yoğunluğunu azaltmak amacı ile web ön ihbar uygulaması yayına alındı. Böylelikle müşterilerimizin hasar ihbarlarını self servis olarak girebilmesi sağlandı.
- Ana sigortacılık sistemimizin güncellenmesi doğrultusunda, web servisi üzerinden entegre olan ortaklarımıza daha verimli hizmet verebilmek adına tüm web servis altyapımız Microsoft.net üzerinden mikro servis verecek şekilde getirildi.
- DASK sigortası alan müşterilerimiz için poliçeleri bitmeden yenilemelerini hatırlatan otomatik hatırlatma sistemi devreye alındı.
- Nakliyat poliçesi kesen acentelerimize kolaylık açısından IMO nosundan gemi isimlerini getiren Lloyds entegrasyonu tamamlandı.
- Robotik otomasyon projemiz ile katma değeri az ama zaman alan işler artık robotlara yönlendirilmeye başlandı.
- Önemli bir altyapı projesi olan ana veri tabanı Oracle güncelleme projemiz tamamlandı ve müşterilerimize daha hızlı hizmet sunulmaya başlandı.
- 2022 yılı içerisinde benzer 17 proje tamamlandı. Müşterilerimize daha fazla erişim sağlamamız için 11 adet iş ortağımız ile web servis entegrasyonu sağlandı, 30'a yakın ürünümüz güncellendi.

Operasyon

- Whatsapp ve Chatbot geliştirme projelerine başlandı, çalışmalara devam edilmektedir.
- Gulfstream Uzatılmış Garanti acente açılış ve ziyaret takip süreci geliştirilmektedir.
- Robotik Süreç Otomasyonu (Robotic Process Automation, RPA) operasyonel süreçleri iyileştirme projesi devam etmektedir.

YÖNETİM KURULUNUN YILLIK FAALİYET RAPORUNA İLİŞKİN BAĞIMSIZ DENETÇİ RAPORU

Gulf Sigorta A.Ş. Genel Kurulu'na,

1) Görüş

Gulf Sigorta A.Ş.'nin ("Şirket") 1 Ocak 2022-31 Aralık 2022 hesap dönemine ilişkin yıllık faaliyet raporunu denetlemiş bulunuyoruz.

Görüşümüze göre, yönetim kurulunun yıllık faaliyet raporu içinde yer alan finansal bilgiler ile Yönetim Kurulunun Şirketin durumu hakkında yaptığı irdelemeler, tüm önemli yönleriyle, denetlenen tam set finansal tablolarla ve bağımsız denetim sırasında elde ettiğimiz bilgilerle tutarlıdır ve gerçeği yansıtmaktadır.

2) Görüşün Dayanağı

Yaptığımız bağımsız denetim, Kamu Gözetimi, Muhasebe ve Denetim Standartları Kurumu (KGK) tarafından yayımlanan Türkiye Denetim Standartlarının bir parçası olan Bağımsız Denetim Standartlarına (BDS'lere) uygun olarak yürütülmüştür. Bu Standartlar kapsamındaki sorumluluklarımız, raporumuzun *Bağımsız Denetçinin Yıllık Faaliyet Raporunun Bağımsız Denetimine İlişkin Sorumlulukları* bölümünde ayrıntılı bir şekilde açıklanmıştır. KGK tarafından yayımlanan *Bağımsız Denetçiler için Etik Kurallar* (Etik Kurallar) ve bağımsız denetimle ilgili mevzuatta yer alan etik hükümlere uygun olarak Şirketten bağımsız olduğumuzu beyan ederiz. Etik Kurallar ve mevzuat kapsamındaki etiğe ilişkin diğer sorumluluklar da tarafımızca yerine getirilmiştir. Bağımsız denetim sırasında elde ettiğimiz bağımsız denetim kanıtlarının, görüşümüzün oluşturulması için yeterli ve uygun bir dayanak oluşturduğuna inanıyoruz.

3) Tam Set Finansal Tablolara İlişkin Denetçi Görüşümüz

Şirket'in 1 Ocak 2022-31 Aralık 2022 hesap dönemine ilişkin tam set finansal tabloları hakkında 13 Mart 2023 tarihli denetçi raporlarımızda olumlu görüş bildirmiş bulunuyoruz.

4) Yönetim Kurulunun Yıllık Faaliyet Raporuna İlişkin Sorumluluğu

Şirket yönetimi, 6102 sayılı Türk Ticaret Kanununun (TTK) 514 ve 516 ncı maddelerine ve 7 Ağustos 2007 tarih 26606 sayılı Resmi Gazete'de yayımlanan "Sigorta ve Reasürans ile Emeklilik Şirketlerinin Mali Bünyelerine İlişkin Yönetmelik" hükümleri uyarınca yıllık faaliyet raporunun sigortacılık mevzuatı gereği yürürlükte bulunan muhasebe ve finansal raporlamaya ilişkin düzenlemeler ve bunlar ile düzenlenmeyen konularda Türkiye Muhasebe Standartları hükümlerini içeren; "Sigortacılık Muhasebe ve Finansal Raporlama Mevzuatı"na göre yıllık faaliyet raporuyla ilgili olarak aşağıdakilerden sorumludur:

- Yıllık faaliyet raporunu bilanço gününü izleyen ilk üç ay içinde hazırlar ve genel kurula sunar.
- Yıllık faaliyet raporunu; şirketin o yıla ait faaliyetlerinin akışı ile her yönüyle finansal durumunu doğru, eksiksiz, dolambaçsız, gerçeğe uygun ve dürüst bir şekilde yansıtacak şekilde hazırlar. Bu raporda finansal durum, finansal tablolara göre değerlendirilir. Raporda ayrıca, şirketin gelişmesine ve karşılaşması muhtemel risklere de açıkça işaret olunur. Bu konulara ilişkin yönetim kurulunun değerlendirmesi de raporda yer alır.

c) Faaliyet raporu ayrıca aşağıdaki hususları da içerir:

- Faaliyet yılının sona ermesinden sonra şirkette meydana gelen ve özel önem taşıyan olaylar,
- Şirketin araştırma ve geliştirme çalışmaları,
- Yönetim kurulu üyeleri ile üst düzey yöneticilere ödenen ücret, prim, ikramiye gibi mali menfaatler, ödenekler, yolculuk, konaklama ve temsil giderleri, aynı ve nakdi imkânlar, sigortalar ve benzeri teminatlar.

Yönetim kurulu, faaliyet raporunu hazırlarken Ticaret Bakanlığının ve ilgili kurumların yaptığı ikincil mevzuat düzenlemelerini de dikkate alır.

5) Bağımsız Denetçinin Yıllık Faaliyet Raporunun Bağımsız Denetimine İlişkin Sorumluluğu

Amacımız, TTK hükümleri çerçevesinde yıllık faaliyet raporu içinde yer alan finansal bilgiler ile Yönetim Kurulunun yaptığı irdelemelerin, Şirketin denetlenen finansal tablolarıyla ve bağımsız denetim sırasında elde ettiğimiz bilgilerle tutarlı olup olmadığı ve gerçeği yansıtıp yansıtmadığı hakkında görüş vermek ve bu görüşümüzü içeren bir rapor düzenlemektir.

Yaptığımız bağımsız denetim, BDS'lere uygun olarak yürütülmüştür. Bu standartlar, etik hükümlere uygunluk sağlanması ile bağımsız denetimin, faaliyet raporunda yer alan finansal bilgiler ve Yönetim Kurulunun yaptığı irdelemelerin finansal tablolarla ve denetim sırasında elde edilen bilgilerle tutarlı olup olmadığına ve gerçeği yansıtıp yansıtmadığına dair makul güvence elde etmek üzere planlanarak yürütülmesini gerektirir.

Bu bağımsız denetimi yürütüp sonuçlandıran sorumlu denetçi Tolga Özdemir'dir.

Güney Bağımsız Denetim ve Serbest Muhasebeci Mali Müşavirlik Anonim Şirketi
A member firm of Ernst & Young Global Limited



Tolga Özdemir SMMM
Sorumlu Denetçi

31 Mart 2023
İstanbul, Türkiye



İKİNCİ BÖLÜM

- Yönetim Kurulu
- Üst Yönetim
- Denetim Komitesi
- İç Sistemler Birim Yöneticileri
- 2022 Yılına İlişkin Olağan Genel Kurul Toplantısı Gündemi
- Yönetim Kurulu Toplantılarına Katılım
- Organizasyon Şeması
- İnsan Kaynakları Uygulamaları
- İç Sistemler Birimleri
 - o Kurumsal Risk Yönetimi
 - o İç Denetim
 - o İç Kontrol
 - o Aktüerya
- Özet Yönetim Kurulu Raporu
- Brüt Yazılan Primler ve Oranları
- Genel Gider Dağılımları
- Mali Bünyeye İlişkin Bilgiler
- Özet Finansal Bilgiler
- İlişkili Taraf İşlemleri
- Gulf Sigorta Anonim Şirketi'nin Bağlı Şirket Raporu
- Faaliyet Yılıının Sona Ermesinden Sonra Ortaya Çıkan Olaylar

YÖNETİM KURULU

Bijan Khosrowshahi

Yönetim Kurulu Başkanı

Bijan Khosrowshahi 1961 yılında doğmuştur. 1986'da işletme yüksek lisansı (MBA), 1983'te ABD'deki Drexel Üniversitesi'nde Makine Mühendisliği lisansı yapmıştır. Japonya da Fuji Fire and Marine Insurance Company'de Başkan ve CEO'luk, Kore Seul'de AIG'nin Genel Sigorta Operasyonları Başkanlığı yaptı, halen Londra'daki Fairfax International'da Başkan ve CEO'dur. Ayrıca Gulf Sigorta A.Ş.'nin Yönetim Kurulu başkanıdır. Fairfax Financial Holdings Limited'in Gulf Insurance Group-Kuveyt, Bahrain Kuwait Insurance-Bahreyn Arab Misr Insurance-Mısır, Commercial International Bank (CIB)-Mısır, Arab Orient Insurance Company-Ürdün, Jordan Kuwait Bank-Ürdün, Alliance Insurance P.S.C.-Dubai, şirketlerinin Yönetim Kurulu Üyesi ve Temsilcisidir.



Alaa Mohamed Aly El Zoheiry

Yönetim Kurulu Üyesi

1964 yılında doğmuş, Mısır uyrukludur. 1986 yılında Sadat Akademisi Yönetim Bilimleri, Yönetim Fakültesi'nde İşletme lisansını tamamlamış, 1989 yılında da Kahire Üniversitesi (Cairo University), Hayat Dışı Sigorta Bölümü'nden yüksek lisans eğitim diplomasını almıştır. Misr Insurance Co. şirketinde Reasürans Sigortacısı olarak 1988-1990 yılları arasında çalışma hayatına başlamış ve sırasıyla Suez Canal Sigorta'da Mühendislik Sigortaları Departmanı Müdür Yardımcısı olarak, ACE-CIIC Sigorta'da Operasyonel Teknik Müdür olarak ve halen Arab Misr Insurance Group (AMIG) şirketinde Yönetici Müdür olarak görevini sürdürmektedir. Aynı zamanda Gulf Sigorta Audit ve Risk Komitesi Üyesidir.



Farid Joseph Saber

Yönetim Kurulu Üyesi

Farid Joseph Saber Kasım 2016'dan bu yana GIG'in Operasyondan Sorumlu CEO Yardımcısıdır. Lisans eğitimini Lübnan Üniversitesi'nde Hukuk ve İşletme Yönetimi alanlarında tamamlayan Saber, ayrıca sigortacılık alanında da bir diplomaya sahiptir. Tecrübeli bir üst düzey yönetici olan Saber'in özgeçmişinde sigorta sektöründe Ortadoğu ve Kuzey Afrika bölgelerinde yaptığı çalışmalar yer almaktadır. Ayrıca L'Algerienne vie (AGLIC), Gulf Sigorta, Egypt Life Takaful şirketi ve Gulf Insurance Group'a ait tüm iştiraklerin Yönetim Kurulu Üyeliği görevini yürütmektedir. Aynı zamanda Gulf Sigorta Audit ve Risk Komitesi Üyesidir.



Khaled Saoud Al Hasan

Yönetim Kurulu Üyesi

Al Hasan'ın Kuveyt Üniversitesi'nden Siyaset Bilimi ve Ekonomi lisans derecesi mevcuttur. Profesyonel Sigortacılık ve Yöneticilik deneyimini 30 seneyi aşkın süredir çeşitli yönetici pozisyonlarında sürdürmektedir. GIG'ye 1978 yılında katılmıştır. Şu anda GIG'de Yönetim Kurulu Üyesi ve CEO, Suriye'deki Syrain Kuwait Insurance Company'de ise Yönetim Kurulu Başkanı konumundadır. Ürdün'deki Arab Orient Insurance Company, Mısır'daki Arab Misr Insurance Group (AMIG) ve Bahreyn'de Bahrain Kuwait Insurance Company'de Yönetim Kurulu Başkan Yardımcısıdır. Lübnan'daki Arab Reinsurance Company ve Mısır'daki Egyptian Takaful Property & Liability (ETP)'de Yönetim Kurulu Üyesidir. Suudi Arabistan Krallığı'ndaki Buruj Cooperative Insurance Company'de ise İdari Müdüdür.

Sherif Abdelmoamen Abdelsattar Mousa

Yönetim Kurulu Üyesi

Sherif Mousa muhasebe lisans derecesini Mısır'da bulunan Ain Sham Üniversitesi'nden Mayıs 2003'te almıştır. Sigortacılık sektöründeki kariyerine Allianz Mısır'da Sigortalama ve Muhasebe Departmanlarında dört yıllık çalışma ile başlayan Sherif Mousa, Ekim 2008'de GIG'ye katılarak burada ciddi bir deneyim kazanmıştır. Kurumsal Finans, Finansal Analizler, Uluslararası Finansal Raporlama, Bütçeleme ve Stratejik Planlama konularında profesyonel eğitim etkinlikleri ile uzmanlığını güçlendirmiş ve GIG'de birçok kez terfi almıştır. Halen Gulf Sigorta A.Ş.'de Risk ve Denetim Komiteleri Üyesi, Yönetim Kurulu Üyesi ve Gulf Insurance Group'un da Bölgesel Operasyonlar Müdürüdür. Aynı zamanda Gulf Sigorta Audit ve Risk Komitesi Üyesidir.

Süleyman Sağıroğlu

Yönetim Kurulu Üyesi ve Genel Müdür

1969 İzmir doğumlu olan Muammer Süleyman Sağıroğlu, Austin Üniversitesi (Teksas) Pazarlama Bölümü'nden mezundur. Maryland College Park Üniversitesi'nde Finans alanında yüksek lisans eğitimini tamamlamıştır. Meslek hayatına 1995 yılında, Aegon ABD iştiraki olan Monumental Acente Grubu'nda başlamıştır. Eylül 1999-Nisan 2012 tarih aralığında Chartis (AIG) Sigorta'da Tüketici Sigortaları branşında 21 ülkeden sorumlu olarak çalışmıştır. Nisan 2012 itibarıyla Chartis (AIG) Sigorta Genel Müdürü olarak göreve gelmiştir. Haziran 2016 itibarıyla Gulf Sigorta bünyesinde Yönetim Kurulu Üyeliği ve Genel Müdür olarak görevini sürdürmektedir. Aynı zamanda GIG Kuveyt Yönetim Kurulu ve Audit Komitesi Üyesidir.

ÜST YÖNETİM

Süleyman Sağırođlu

Yönetim Kurulu Üyesi ve Genel Müdür

1969 İzmir doğumlu olan Muammer Süleyman Sağırođlu, Austin Üniversitesi (Teksas) Pazarlama Bölümü'nden mezundur. Maryland College Park Üniversitesi'nde Finans alanında yüksek lisans eğitimini tamamlamıştır. Meslek hayatına 1995 yılında, Aegon ABD iştiraki olan Monumental Acente Grubu'nda başlamıştır. Eylül 1999-Nisan 2012 tarih aralığında Chartis (AIG) Sigorta'da Tüketici Sigortaları branşında 21 ülkeden sorumlu olarak çalışmıştır. Nisan 2012 itibarıyla Chartis (AIG) Sigorta Genel Müdürü olarak göreve gelmiştir. Haziran 2016 itibarıyla Gulf Sigorta bünyesinde Yönetim Kurulu Üyesi ve Genel Müdür olarak görevini sürdürmektedir. Aynı zamanda GIG Kuveyt Yönetim Kurulu ve Audit Komitesi Üyesidir.



Ayşe Figen Gardet

Genel Müdür Yardımcısı (Alternatif Dağıtım Kanalları Pazarlama ve Kurumsal İletişim, Operasyon, Global Müşteriler)

8 Haziran 1972 Ankara doğumlu olan Gardet, 1995 yılında Boğaziçi Üniversitesi İngilizce Öğretmenliği Bölümü'nden mezun oldu. 1998'de University of California Berkeley'de İletişim ve Pazarlama eğitimi aldı. 2000-2007 yılları arasında ABD'de sırasıyla, Carpenter Moore, ABD Insurance ve Wells Fargo brokerlikte görev yaptı. Sigorta sektörüne girmeden önce üç yıl boyunca San Francisco bazlı bir internet irketinde proje yöneticiliği yapan Gardet, 2007-2017 yılları arasında AIG Sigorta'da Ticari Sigortalar Müdürlüğü, Satış Grup Müdürlüğü ve Genel Müdürlük görevlerini üstlendi. 2017 yılında Ekonomist dergisinin seçtiği Türkiye'nin En Güçlü 50 Kadın CEO'su arasında yer alan Gardet, Mayıs 2017 tarihinden bu yana Gulf Sigorta'da Kurumsal İletişim ve Pazarlama, Alternatif Dağıtım Kanalları, Operasyon ve Global Programlardan Sorumlu Genel Müdür Yardımcısı olarak görev yapmaktadır.



Gonca Ulusoy

Genel Müdür Yardımcısı (Teknik ve Reasürans)

1977 yılında Ankara'da doğan Gonca Ulusoy, Yıldız Teknik Üniversitesi İnşaat Mühendisliği Bölümü lisans öğrenimini takiben, Geoteknik Anabilim Dalında Deprem Risk Analizi konusunda yüksek lisansını tamamlamıştır. Meslek hayatına 1999 yılında Emek Sigorta'da başlayan Ulusoy, 2002 yılında Şeker Sigorta'da Reasürans & Oto Dışı Underwriting Yöneticiliği, 2003 yılı itibarıyla Aviva Sigorta'da sırasıyla Reasürans, Ürün & Underwriting Müdürlüğü ve Kurumsal Satış Bölge Müdürlüğü görevlerinde yer aldıktan sonra, Dubai Starr Sigorta ve KMD Brokerlik şirketinde Genel Müdür Yardımcılığı yaptı. 2016 Ağustos ayında Gulf Sigorta bünyesine katılan Gonca Ulusoy, Teknik ve Reasüranstan Sorumlu Genel Müdür Yardımcılığı yapmaktadır.





Muharrem Güven

Genel Müdür Yardımcısı (Mali İşler)

1968 yılında doğan Muharrem Güven, İstanbul Üniversitesi İktisat Fakültesi'nden mezundur. 1 Şubat 1994 tarihinde AIG Sigorta'da Muhasebe ve Mali İşler Departmanı'nda göreve başlamıştır. AIG Sigorta'da Teknik ve Mali İşlerden Sorumlu Genel Müdür Yardımcısı ve Yönetim Kurulu Üyesi olarak görev yapmıştır.



Sibel Sevinç

Genel Müdür Yardımcısı (Satış)

1972 İstanbul doğumlu olan Sibel Sevinç, İstanbul Üniversitesi İşletme Fakültesi'nden mezundur. Meslek hayatına 1994 yılında Assitalia L'assicirazioni D'Italia S.P.A, Acenteler Servisinde başlayan Sevinç 1995 yılında Emek Sigorta'da Kurumsal Müşteriler Bölge Yönetmeni olarak görev aldı. 1998 yılı sonrasında sırasıyla AIG Sigorta ve Aviva Sigorta'da Pazarlama ve Satış departmanlarında yöneticilik yapmıştır. Eylül 2016 itibarıyla Gulf Sigorta bünyesine katılan Sevinç, satıştan Sorumlu Genel Müdür Yardımcısı olarak görev yapmaktadır.



Yeşim Başaran

Genel Müdür Yardımcısı (İnsan Kaynakları ve İdari İşler)

1965 yılında doğan Yeşim Başaran, İstanbul Üniversitesi Kimya Mühendisliği Bölümü'nden mezundur. İstanbul Üniversitesi İşletme Fakültesi Uluslararası İlişkiler yüksek lisans programını bitirdikten sonra iş hayatına ilk olarak 1989 yılında Unilever'de başlamıştır. Haziran 1997'de AIG Sigorta'da göreve başlayan Başaran, 2012-2017 yılları arasında Genel Müdür Yardımcılığı yapmıştır. Halen Gulf Sigorta A.Ş.'de İnsan Kaynakları ve İdari İşlerden Sorumlu Genel Müdür Yardımcısı olarak görev yapmaktadır. Başaran ICF (International Coaching Federation) onaylı profesyonel koçluk sertifikasına sahiptir.

DENETİM KOMİTESİ ÜYELERİ

Alaa Mohamed Aly El Zoheiry

Denetim Komitesi Başkanı

1964 yılında doğmuş, Mısır uyrukludur. 1986 yılında Sadat Akademisi Yönetim Bilimleri, Yönetim Fakültesi'nde işletme lisansını tamamlamış, 1989 yılında da Kahire Üniversitesi (Cairo University), Hayat Dışı Sigorta Bölümü'nden yüksek lisans eğitim diplomasını almıştır. Misr Insurance Co. şirketinde Reasürans Sigortacısı olarak 1988-1990 yılları arasında çalışma hayatına başlamış ve sırasıyla Suez Canal Sigorta'da Mühendislik Sigortaları Departmanı Müdür Yardımcısı olarak, ACE-CIIC Sigorta'da Operasyonel Teknik Müdür olarak ve halen Arab Misr Insurance Group (AMIG) şirketinde Yönetici Müdür olarak görevini sürdürmektedir. Aynı zamanda Gulf Sigorta Audit ve Risk Komitesi Üyesidir.

Gül Gökçe

Denetim Komitesi Üyesi

1966 yılında İstanbul'da doğan Gül Gökçe, ODTÜ Ekonomi Bölümü'nden mezun olduktan sonra 1989 yılında profesyonel iş yaşamına başlamıştır. 2003 yılından 2017 yılına kadar AIG Sigorta'da Ferdi Kaza Kurumsal Satış Müdürü, Operasyon Müdürü, Uyum Görevlisi ve İç Denetim Müdürü olarak çalışan Gökçe 2017-2022 yılları arasında Gulf Sigorta İç Denetim Direktörlüğü yapmıştır.

Sherif Abdelmoamen Abdelsattar Mousa

Denetim Komitesi Üyesi

Sherif Mousa muhasebe lisans derecesini Mısır'da bulunan Ain Sham Üniversitesi'nden Mayıs 2003'te almıştır. Sigortacılık sektöründeki kariyerine Allianz Mısır'da Sigortalama ve Muhasebe Departmanlarında dört yıllık çalışma ile başlayan Sherif Mousa, Ekim 2008'de GIG'ye katılarak burada ciddi bir deneyim kazanmıştır. Kurumsal Finans, Finansal Analizler, Uluslararası Finansal Raporlama, Bütçeleme ve Stratejik Planlama konularında profesyonel eğitim etkinlikleri ile uzmanlığını güçlendirmiş ve GIG'de birçok kez terfi almıştır. Halen Gulf Sigorta A.Ş.'de Risk ve Denetim Komiteleri Üyesi, Yönetim Kurulu Üyesi ve Gulf Insurance Group'un da Bölgesel Operasyonlar Müdürüdür. Aynı zamanda Gulf Sigorta Audit ve Risk Komitesi Üyesidir.

İÇ SİSTEMLER BİRİM YÖNETİCİLERİ

Ayça Kutay

İç Denetim Direktörü

1 Ocak 1968 Erzurum doğumlu olan Ayça Kutay, İstanbul Teknik Üniversitesi İşletme Mühendisliği Bölümü'nden mezun olmuştur. Profesyonel iş yaşamına 1990 yılında Net Bank A.Ş.'de başlayan Kutay sırasıyla İmtaş Sigorta A.Ş.'de Risk Mühendisi, Axa Oyak Sigorta A.Ş.'de Pazarlama, Satış ve Teknik birimlerinde yönetici, Nippon Sigorta A.Ş.'de Satış Birim Yöneticisi, Garanti Sigorta A.Ş.'de Satış Yöneticisi olarak görev yapmıştır. 2006 yılı itibarıyla AIG Sigorta A.Ş.'de Nakliyat Sigortaları Satış Müdürü, Türkiye ve Doğu Avrupa Ülkelerinden Sorumlu Nakliyat Sigortaları Müdürü, Gulf Sigorta A.Ş. yapılanmasında da İstanbul Dağıtım Kanallarından Sorumlu Satış Direktörü olarak görev almış olan Ayça Kutay 1 Temmuz 2022 tarihinden itibaren Gulf Sigorta'da İç Denetim Direktörü olarak görev yapmaktadır.

Celal Pekdemir

İç Kontrol Direktörü

American Home Sigorta'daki görevine 1989 yılında Global Müşteriler Temsilcisi olarak başlayan Celal Pekdemir, 1990 yılında Yangın ve Mühendislik Sigortaları Müdür Yardımcılığı görevine getirilmiş ve departmanın yeni yapısının inşasında kilit görev almıştır. 2002 yılında Yangın ve Mühendislik Sigortaları Müdürü olarak görev yapmaya başlayan Pekdemir, dengelenmiş dağıtım kanalı stratejisi ve network ile broker, agente ve reasürans kanallarının tutarlı ve kârlı olarak büyütülmesinde pay sahibidir. 2008'de KOBİ Sigortaları Departmanı'nı kuran ve bu bölüme direktör olarak atanmış Pekdemir, 2009 yılında Global yapılanma gereği Uyum Direktörü görevine getirilmiştir. 2017 yılından itibaren Gulf Sigorta A.Ş.'de İç Kontrol ve Uyum Direktörü, 2023 yılı itibarıyla İç Kontrol Direktörü olarak görev yapan Celal Pekdemir L.A. ISC Preston University Uluslararası İşletme yüksek lisans diplomasına sahiptir.

Işın Şenalp

Kurumsal Risk Yönetimi Direktörü

1980 yılında doğan Işın Şenalp, İstanbul Üniversitesi İnşaat Mühendisliği Bölümü'nden mezun olduktan sonra Genel Sigorta'da Teknik ve Reasürans departmanlarında çeşitli pozisyonlarda, AIG Sigorta'da ise Enerji Sigortaları Underwriting Müdürü olarak görev yapmıştır. 2017 yılı itibarıyla Gulf Sigorta A.Ş.'de Kurumsal Risk Müdürü, 2023 yılı itibarıyla da Kurumsal Risk Yönetimi Direktörü olarak görev alan Şenalp, İstanbul Teknik Üniversitesi Yapı İşletmesi anabilim dalında yüksek lisans yapmıştır.

Ozan Eren Kaygusuz

Aktüerya Birim Yöneticisi

Lisans eğitimini 2010 yılında Hacettepe Üniversitesi Aktüerya Bilimleri Bölümü'nde tamamlayan Ozan Eren Kaygusuz, kariyerine 2010 yılında Demir Hayat Sigorta'da başlamıştır. Mapfre Sigorta ve Güneş Sigorta bünyesinde Aktüerya ve Fiyatlama Departmanı'nda çeşitli pozisyonlarda görev alan Kaygusuz, 2017 yılı itibarıyla Gulf Sigorta'da meslek hayatına devam etmektedir. Aktüer unvanına sahip olan Ozan Eren Kaygusuz, 2022 yılında Gulf Sigorta Aktüerya Birim Yöneticisi olarak atanmıştır.

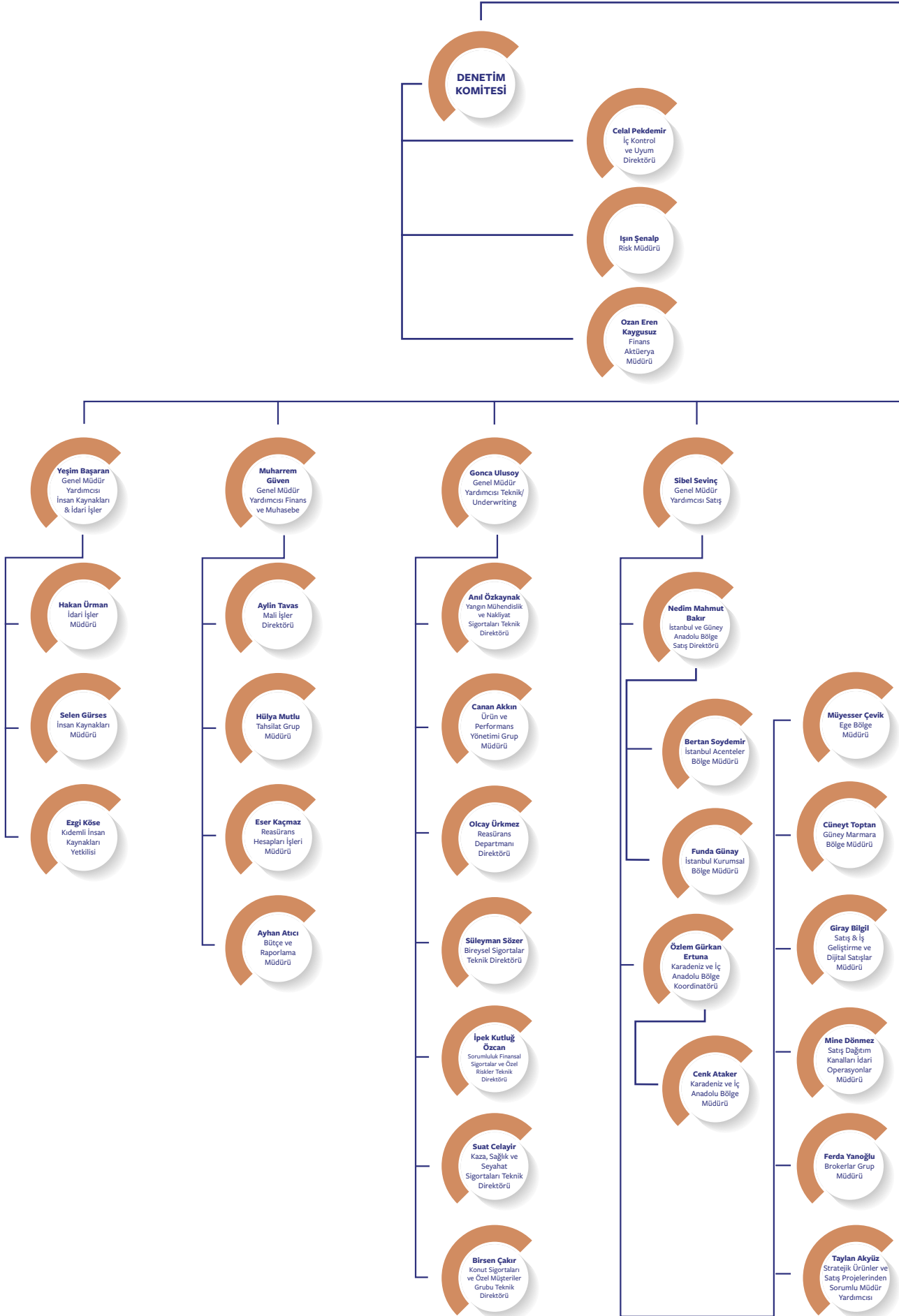
2022 YILINA İLİŞKİN OLAĞAN GENEL KURUL TOPLANTISI GÜNDEMİ

1. Divan başkanı, oy toplama memuru ve kâtipten oluşan Başkanlık Divanı'nın seçimi,
2. Toplantı sonunda tutanakların imzalanması için Divan Heyeti'ne yetki verilmesi,
3. 2022 mali yılına ait Yönetim Kurulu Yıllık Faaliyet Raporu'nun okunması ve müzakere edilmesi,
4. 2022 mali yılına ait Bağlılık Raporu'nun okunması ve müzakere edilmesi,
5. 2022 mali yılına ilişkin Bağımsız Denetçi Raporu'nun okunması ve görüşülmesi,
6. 2022 mali yılına ait bilânço ve kâr/zarar cetvellerinin okunarak tasdik edilmesi konusunda karar alınması,
7. Yönetim Kurulu Başkan, Başkan Yardımcısı ve Üyelerinin 2022 yılına ait muamele, fil ve işlerinden ötürü ibra edilmesi konusunda karar alınması,
8. Şirket'in 1 Ocak 2022-31 Aralık 2022 dönemine ilişkin faaliyetlerinden varsa elde edilen karın, pay sahiplerine dağıtılması veya dağıtılmayıp ihtiyari yedek akçe olarak ayrılması konusunda karar alınması,
9. Yönetim Kurulu Üyelerine ödenecek huzur hakkı, ücretler konusunda karar alınması,
10. 2022 mali yılı için bağımsız denetim şirketinin seçilmesi,
11. Yönetim Kurulu Başkan, Başkan Vekili ve Üyelerine, Türk Ticaret Kanunu'nun 395. ve 396. maddelerinde belirtilen hususlarda faaliyetlerde bulunabilmesi için izin verilip verilmemesi hususunun görüşülmesi,
12. Dilekler ve kapanış..

YÖNETİM KURULU TOPLANTILARINA KATILIM

YK Kararı Tarihi	YK Kararı Numarası	YK Katılım Durumu	Oybirliği/ Oyçokluğu
01/03/2022	2022/1	Tüm YK üyelerinin katılımı mevcut	Oybirliği
15/03/2022	2022/2	Tüm YK üyelerinin katılımı mevcut	Oybirliği
28/03/2022	2022/3	Tüm YK üyelerinin katılımı mevcut	Oybirliği
28/03/2022	2022/4	Tüm YK üyelerinin katılımı mevcut	Oybirliği
28/03/2022	2022/5	Tüm YK üyelerinin katılımı mevcut	Oybirliği
28/03/2022	2022/6	Tüm YK üyelerinin katılımı mevcut	Oybirliği
01/04/2022	2022/7	Tüm YK üyelerinin katılımı mevcut	Oybirliği
05/04/2022	2022/8	Tüm YK üyelerinin katılımı mevcut	Oybirliği
19/05/2022	2022/9	Tüm YK üyelerinin katılımı mevcut	Oybirliği
19/05/2022	2022/10	Tüm YK üyelerinin katılımı mevcut	Oybirliği
19/05/2022	2022/11	Tüm YK üyelerinin katılımı mevcut	Oybirliği
01/07/2022	2022/12	Tüm YK üyelerinin katılımı mevcut	Oybirliği
01/07/2022	2022/13	Tüm YK üyelerinin katılımı mevcut	Oybirliği
15/08/2022	2022/14	Tüm YK üyelerinin katılımı mevcut	Oybirliği
01/09/2022	2022/15	Tüm YK üyelerinin katılımı mevcut	Oybirliği
01/09/2022	2022/16	Tüm YK üyelerinin katılımı mevcut	Oybirliği
01/09/2022	2022/17	Tüm YK üyelerinin katılımı mevcut	Oybirliği
24/11/2022	2022/18	Tüm YK üyelerinin katılımı mevcut	Oybirliği
06/12/2022	2022/19	Tüm YK üyelerinin katılımı mevcut	Oybirliği
06/12/2022	2022/20	Tüm YK üyelerinin katılımı mevcut	Oybirliği
06/12/2022	2022/21	Tüm YK üyelerinin katılımı mevcut	Oybirliği
06/12/2022	2022/22	Tüm YK üyelerinin katılımı mevcut	Oybirliği

ORGANİZASYON ŞEMASI



YÖNETİM KURULU

Süleyman Sağiroğlu
Yönetim Kurulu Üyesi
Genel Müdür

Ayça Kurtay
İç Denetim Direktörü

Gül Gökçe
Denetim Komitesi Üyesi

Ayşe Gardet
Genel Müdür Yardımcısı
Alternatif Düşünce Kuralları,
Operasyon ve Kurumsal İletişim ve Pazarlama

Sevil Furat
Hasar Direktörü

Yaşar Murat Bedir
Bilgi Teknolojileri Direktörü

Gülnur Camcı
Hukuk Direktörü

Burcu Ertan
Bankasürans ve Seyahat Sigortaları Direktörü

Volkan Emir
Uzatılmış Garanti ve Özel Ürünler Direktörü

Sedef Taşar
Kurumsal İletişim Müdürü

Onur Orbay
Pazarlama Müdür Yardımcısı

Rennan Altıntaş
Operasyon Direktörü

Orhan Alp Kahvecioğlu
Hasar Grup Müdürü

Levent Şimşek
Hasar Birim Müdürü

Hüseyin Hamza
Uygulama Müdürü

Settar Çakar
Bilgi Teknolojileri Güvenlik ve Altyapı Müdürü

Semra Yiğit
IT Uygulama Projeleri Destek Müdürü

Necla Sezgin
Raporlama Uzmanı

Mehmet İlker Mete
BT Sistem Entegratörü

Furkan Ören
Yazılım Uzman Yardımcısı

İnsan Kaynakları Uygulamaları

GULF SİGORTA İNSAN KAYNAKLARI STRATEJİSİ

Gulf Sigorta, insan kaynağının ve bu kaynağa yatırım yapmanın en önemli örgütsel stratejik başarıyı sağlayacağına inanır. Şirket'in performansını yükseltecek ve sürdürülebilir rekabette insan ve insana yatırıma odaklanan girişim ve uygulamalar birbiriyle ve Şirket'in stratejik hedefleri ile bağlantılıdır. Bu çerçevede insan kaynakları fonksiyonu ve politikaları Şirket'in organizasyon yapısında, büyüme hedeflerinde, yatırıma ait yurtdışı ve yurtiçi kararlarında kritik ve etkin bir rol oynar.

Gulf Sigorta'da çalışanlar çok değerli ve önemli bir kaynak ve sermaye olarak kabul edilir. Şirket'in ana sorumluluğu çalışanlarına kişisel ve mesleki gelişimlerine katkıda bulunacak zengin bir çalışma ortamı yaratmaktır. Çalışanların kendi kariyerlerine yön verebilmelerini sağlayacak fırsat ve uygulamaları düzenlemek üzere Şirket'in büyüme planları dikkate alınarak hedefler belirlenir.

Gulf Sigorta'da her çalışan kendi işinin sahibidir ve Şirket'i piyasada daima ileriye taşıyan itici bir güçtür.

İŞE ALIM

Gulf Sigorta'da işe alım sürecinde en temel hedef doğru pozisyona doğru adayı yönlendirmektir. Adaylara kendilerini rahatça ifade edebilecekleri bir görüşme süreci sağlar. Bütün görüşmeler objektif olacak şekilde, standart bir sürecin takip edilmesini sağlamak üzere yapılandırılmaktadır. Deneyim ve yetkinlik olarak işe en uygun adaylara ulaşabilmek için Şirket aşağıdaki kaynakları kullanır;

- Şirket'in anlaşmalı olduğu web tabanlı işe alım sitesine ilan verilir.
- İnsan Kaynakları Departmanı'nın kurumsal e-posta adresine gelen özgeçmişler incelenir.
- Şirket çalışanlarından İnsan Kaynakları Departmanı'na referansla gönderilen özgeçmişler incelenir; gerekli durumlarda Şirket çalışanlarına pozisyonla ilgili tekrar duyuru yapılır.
- Belirli pozisyonlarda insan kaynakları danışmanlık firmalarına başvurulur.

- Gerektiğinde alternatif kanallarla da pozisyonun duyurusu yapılır. (Örneğin üniversitelerin web siteleri, belirli mail gruplarına mailing yolu vb.)
- Gerektiğinde alternatif sosyal medya mecraları üzerinden adaylara ulaşılır.

Ulaşılan özgeçmişler üzerinden yapılan ilk değerlendirme sonrası uygun adaylar, İnsan Kaynakları Departmanı tarafından ilk görüşmeye davet edilir. Amaç hem adayları yakından tanıyarak Şirket değerleriyle uyumlu olup olmadıklarını anlamak hem de onlara başvurdukları Şirket'i ve içinde bulunduğu sektörü tanıtmaktır.

Şirket ve çalışanın birbirini tanımasını çok önemli bir değer olarak gören Gulf Sigorta bunu başarabilmenin sağlıklı ve uzun vadeli bir çalışma ilişkisi kurabilmenin en temel şartı olduğuna inanır. Bu amaçla her pozisyon için işe alım süreci başlamadan önce ilgili yönetici ile beraber pozisyonun yetkinlik haritası çıkarılır. Görüşmelerde yetkinlik bazlı mülakatlar uygulanarak adayın pozisyon için uygunluğu ölçümlenir. İnsan Kaynakları Departmanı ile yapılan ilk görüşme sonrası değerlendirme olumlu olduğu takdirde departman yöneticileri ile kademeli mülakat sürecine devam edilir. Son aşamada İnsan Kaynakları Departmanı ve ilgili iş biriminin birlikte yapacağı değerlendirmeye olumlu bulunan adaylar için referans kontrolleri yapılarak süreç tamamlanır ve belirlenen adaya İnsan Kaynakları Departmanı tarafından iş teklifi yapılır. Sonuç her ne olursa olsun görüşülen her adayı görüşme sonucu ile ilgili bilgilendirmeye ayrı bir önem ve özen gösterilir.

KARİYER PLANLAMA

Gulf Sigorta etkin bir kariyer gelişimi ve yönetimi uygulayarak çalışanın Şirket içerisindeki performansı, motivasyonu ve çalışanın bağlılığını artırmayı amaçlar. İnsan Kaynakları Departmanı ve bağlı oldukları yöneticiler tarafından yakından izlenir.

Gulf Sigorta'da bütün çalışanlar ve görev aldıkları pozisyonun gerektirdiği sorumluluk alanları eşit derecede önemlidir ve Şirket'in başarı ve devamlılığına aynı oranda katkı sağlamaktadır. Şirket'in dönemsel olarak belirlediği strateji ve hedefler, Şirket'in mevcut piyasa konumu ile

birlikte deęişen piyasa koşulları da dikkate alınarak yılda bir kere organizasyon içinde bulunan kritik pozisyonlar belirlenir. Kritik pozisyonlar dikkate alınarak yedekleme planı çalışması yapılır.

Şirket'in yedekleme planı tamamlandıktan sonra belirlenen çalışanların öngörülen pozisyonda görev almaları için ihtiyaçları olan eğitim ve gelişim adımları hazırlanır.

Şirket'in farklı birimleri arasında yatay geçişlerin kolaylıkla yapılabilmesi amacıyla esnek bir yapılanma oluşturulmuştur.

PERFORMANS DEĞERLENDİRME

Gulf Sigorta'nın başarısı çalışanlarının başarısına bağlıdır. Yöneticiler, performans değerlendirmesi yaparken hem "ne başarıldığına" (sonuç) hem de "nasıl başarıldığına" (davranışsal boyut) odaklanır.

Performans yönetim sisteminin özünde her bir çalışanın yöneticisiyle oluşturduğu ortaklık yer alır. Bu sistem çalışan ve yöneticinin, hedefler, başarıya götüren davranışlar ve gelişim süreci hakkında düzenli olarak görüşme yapması ile en iyi şekilde işler. İnsan Kaynakları Departmanı performans yönetimi süreci boyunca eğitimler kanalıyla bu ortaklığı destekler. Yöneticiler ve İnsan Kaynakları Departmanı bu süreç boyunca çalışanları destekliyor olsa da performans kişinin kendi sorumluluğundadır.

EĞİTİM VE GELİŞİM

Gulf Sigorta çalışanlarının mesleki ve bireysel becerilerini geliştirebilmeleri için farklı eğitim/gelişim kaynaklarına erişimlerine fırsat tanınır. Profesyonel ve teknik yetkinliklerin geliştirilmesi kariyer aşamalarının gerçekleşmesi için belli bir plan çerçevesinde çalışana destek sağlanır.

Şirket İçi Mentorluk Programı: Gulf Sigorta'da mentorluk programı temelde etkili ve yapıcı geri bildirim vererek öğrenmeyi ve gelişmeyi destekleyen paylaşmaya dayalı bir sistemdir.

Mentorluk ilişkisi ile kişiye özel gelişme ve öğrenme fırsatları sunarken; programın uygulaması da oldukça esnektir.

Mentor & menti olan çalışanlarımız için mentorluk süreci

birçok farklı öğrenme metodu ile koordineli devam ederek çarpıcı gelişim ve başarılarla ulaşmaktadır. Bu sürecin en değerli kaynağı tecrübenin paylaşılması ve farklı öğrenme, gelişme fırsatlarının fark edilmesini sağlamasıdır.

Teknik Eğitimler: Çalışanın, mesleki uzmanlık alanıyla ilgili kurs, seminer vb. eğitim programları ile İngilizce dil bilgisini geliştirmek üzere talep ettiği eğitimlere Şirket desteği sağlanır.

GULF'TA YAŞAM

• **Açık Ofis ile Şeffaf İlişkiler:** Çalışanlara, Şirket değerlerinin yansımaları olacak şekilde şeffaf ve keyifli bir çalışma ortamı sağlamak üzere açık ofis olarak tasarlanmıştır. Tüm çalışanlarımız birbirleri ve üst yönetim ile rahatlıkla iletişim kurabilmektedir.

• **Hibrit Çalışma Modeli:** Gulf Sigorta'nın çalışma modeli hibrit çalışma modelidir. Uzaktan çalışma için gerekli teknolojik imkanlar sunduğumuz çalışanlarımız, fonksiyonları için belirlenmiş günlerde uzaktan çalışma yapmaktadırlar. Hibrit çalışmada, çalışanlarımızın iş-özel hayat dengesini desteklemek üzere ofis günlerinde evden çalışma tercih edebilmesi için Evden Çalışma İzni, yaz aylarında şehir dışında çalışma esnekliği sağlamak için ise Uzaktan Çalışma İzni hayata geçirilmiştir.

• **Hibrit Çalışmada Dijitalleşen İK:** İnsan Kaynakları olarak, Hibrit çalışma modelinin hayata geçmesi ile birlikte çalışanlarımızın çalıştığı yer ve konumdan bağımsız ihtiyaç duyduğu tüm bilgiye erişimini sağlamak öncelikli hedefimiz olmuştur.

İnsan Kaynakları süreçlerinde dijitalleşmeyle ilgili tüm gelişmeleri yakından takip ediyor ve ileriye dönük planlarımızı bu şekilde oluşturmuyoruz.


Bu nedenle, sahip olduğumuz altyapıyı sürekli geliştirmeye odaklanıyor ve tüm süreçlerimizi kapsayacak şekilde dijital platformumuza adapte ediyoruz.

İŖte dijital sreçlerimiz!

- alıŖan zlk & Raporlama & İzin Veri Merkezi
- Bordrolama
- Performans
- Eėitim
- Oryantasyon Sreci
- Mentorluk Programı
- GeliŖim & Yetenek Ynetimi
- Kariyer Planlama & Yedekleme



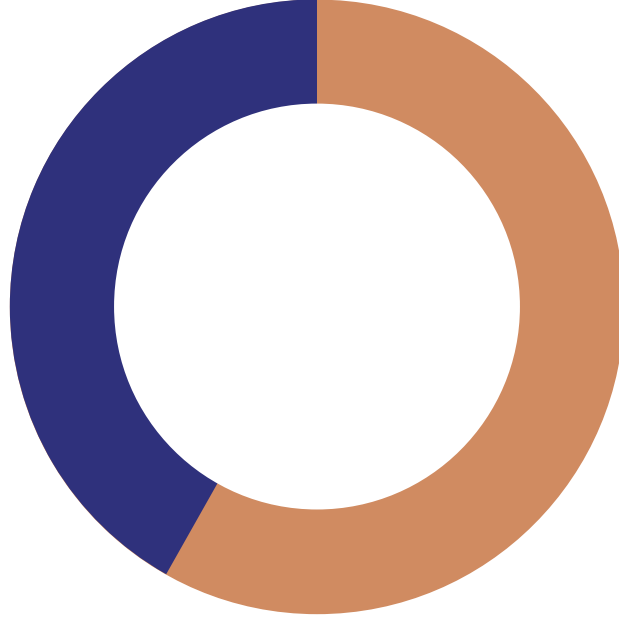
• **Diğer Yan Haklar:** Çalışanlara öğle yemeği, özel sağlık/ hayat sigortası, ulaşım ve uzaktan çalışma ödeneği gibi alanlarda yan haklar sağlanmakta; hem değişen ekonomik koşullara hem de çalışan ihtiyaçlarına uygun olarak bu haklar düzenli olarak gözden geçirilmektedir. Gulf Sigorta, çalışanlarını iyi anladığı için onlar tarafından da iyi anlatılan bir şirkettir. Kanunu izinlere ek olarak çalışanların bir günlük doğum günü izni hakkı da bulunmaktadır.



GULF SİGORTA ÇALIŞAN PROFİLİ

Çalışan Sayısı: 261
Kadın-Erkek Çalışan Oranı: %58 - %42

ERKEK
%42



KADIN
%58

Yaş (Ortalama): 38
Çalışma Süresi (Ortalama): 8
Personelin Devinim Oranı: %14,96
Eğitim durumu (Lisans ve Lisans Üstü): %68

%54
Teknik
Eğitimler



%46
Beceri
Eğitimleri

Eđitim ve Geliřim Programları	Adam Saat Katılımcı Sayısı*Eđitim Saati
Teknik Eđitimler	750
Beceri Eđitimleri	947
Toplam	1.697

Gulf Sigorta Departmanların Dađılım Oranı

Üretim Departmanları	Çalışan sayısı	Oran (%)
Teknik/Underwriting	37	14,2
Toplam	37	14,2
Servis Departmanları	Çalışan sayısı	Oran (%)
Satış	50	19,2
Operasyon	49	18,8
Hasar	41	15,7
Finans ve Muhasebe	25	9,6
Alternatif Dađıtım Kanalları	17	6,5
Bilgi Teknolojileri	16	6,1
İdari işler	7	2,7
İnsan kaynakları	4	1,5
Yönetim	3	1,1
Hukuk	2	0,8
Kurumsal Pazarlama ve İletişim	2	0,8
Toplam	216	82,8
İç Sistemler	Çalışan sayısı	Oran (%)
Aktüerya	3	1,1
Denetim	1	0,
İç Denetim	2	0,8%
İç Kontrol/Uyum	1	0,4
Kurumsal Risk Yönetimi	1	0,4
Toplam	8	3,1
Genel Toplam	261	100

İÇ SİSTEMLER BİRİMLERİ

KURUMSAL RİSK YÖNETİMİ

Şirketin Dâhil Olduğu Risk Grubu ile Yaptığı İşlemler

Gulf Sigorta dâhil olduğu risk grubu kapsamında, risk grubunun şirketlerine yönelik her türlü sigortacılık hizmetinde, "üçüncü" taraflar için geçerli politika ve prosedürleri uygulamaktadır. Şirketimizin 2022 yılı içerisinde, dâhil olduğu risk grubu ile yaptığı işlemlerin detaylarına ve bu işlemlere dair açıklamalara faaliyet raporu içeriğinde yer alan finansal tablo dipnotlarımızdan 45 numaralı dipnotta yer verilmiştir.

Risk Türleri İtibarıyla Uygulanan Risk Yönetimi Politikalarına İlişkin Bilgiler

Şirketimiz, güçlü risk yönetimi uygulamalarının devamlı başarı ve kârlı büyüme için temel olduğuna inanmaktadır. Etkin risk yönetimi Şirket'in operasyonu sırasında karşı karşıya kaldığı tüm risk kategorilerinin belirlenmesi, anlaşılması ve gerekli kişilere iletilmesi ile mümkündür. Şirketimizin uygulamakta olduğu Risk Yönetimi Çerçeve Politikası ve bağlı risk politikaları yazılı esaslar halinde Yönetim Kurulu tarafından uygulamaya konulmuştur. Şirketimizin Risk Yönetim Politikaları aşağıdakileri kapsamaktadır;

• **Risk Yönetimi Çerçeve Politikası:** Risk Yönetimi Çerçeve Politikası, Şirket içerisindeki her türlü kaynaktan gelecek olan risklerin uzun vadeli finansal kapasite ve değer yaratımını destekleyecek şekilde yönetilmesi ve bu amaçla belirlenmiş politikalar ve limitler doğrultusunda hareket edilmesini kapsamaktadır. Bu kapsamda risk yönetiminin nihai hedefi Şirketimizin stratejik hedeflerini gerçekleştirme olasılığını en yüksek düzeye çıkarmaktır. Stratejik hedefler uzun süreli uygulanabilirlik ve değer yaratımı üzerine kurulmuştur.

• **Sigortalama/Yazım Riski:** Sigorta işlemlerine ilişkin sigortalama/yazım riski, sigorta yapılırken beklentilerle göreceli olarak sigortalanan olayların zamanlaması, sıklığı ve şiddetinde görülen dalgalanmalar anlamına gelmektedir. Sigortalama riskinin kilit bileşenleri sigortalama, zamanlama, rezerv ayırma ve kümül/katastrofik risklerdir.

• **Likidite Riski:** Likidite riski, Şirket'in sözleşmeye bağlı yükümlülüklerini, vadesi geldiğinde ek maliyet olmadan karşılamak için yeterince likidite buldurumaması riski olarak tanımlanmaktadır. Şirketimizin bu risk kapsamında başlıca amacı, kendi finansal yükümlülüklerini zamanında yerine getirmek için yeterli düzeyde likidite buldurumaktır.

• **Kredi Riski:** Kredi riski, Şirket'le yapılmış olan ödeme/ geri ödeme sözleşmeleri, teminatları da kapsayan çeşitli hukuki sözleşmeler, reasürans, mali belgeler gibi diğer finansal yükümlülükler çerçevesinde karşı tarafın veya borçlunun temerrüt riskidir. Karşı taraf veya borçlunun kredi derecesinin Şirket'e karşı olan ödeme yükümlülüğünü ve diğer finansal yükümlülüklerini etkileyebilecek şekilde düşürülmesi veya bir menkul kıymetin aktif piyasa değerinin düşürülmesi riski de kredi riski kapsamında değerlendirilmektedir.

• **Piyasa Riski:** Piyasa riski, dışsal piyasa ve ekonomik faktörlerin bir sonucu olarak aktiflerin ve pasiflerin işlem değerlerindeki değişikliklerden doğan potansiyel değer kaybı veya kazançlar olarak tanımlanmaktadır. Piyasalardaki gelişmeler piyasa riski kapsamında sürekli yakından takip edilmektedir. Şirketimizin sahip olduğu dövizlerin Şirket üzerinde bıraktığı risk belirli sürelerde hesaplanır ve elde edilen sonuçlara göre yabancı para pozisyonu oluşturulur. Yatırımların getirileri izlenir ve limitler dâhilinde hareket edilmesi sağlanır.

• **Grup Riski:** Grup riski, Şirket'in GIG'nin diğer kısımlarında gerçekleşen risk olaylarının yanı sıra kendi faaliyetlerinden doğan ve diğer GIG şirketleri üzerinde etki yaratabilecek risk olayları nedeniyle maruz kaldığı doğrudan veya dolaylı finansal zarar bağlamındaki potansiyel etkidir.

• **Operasyonel Risk:** Operasyonel risk, yetersiz veya başarısız iç süreçler, insanlar, sistemler veya dış olayların neden olduğu zarar riski olarak tanımlanmaktadır. Şirketimiz, operasyonel risklerini risk maruziyetlerini belirlemek, değerlendirmek, yönetmek ve izlemek suretiyle kontrol altında tutmaktadır. Bu; eğitim ve yönetim iletişimlerini aracılığıyla, Şirket operasyonları genelinde bir risk kültürü yerleştirmeyi, sağlam iç süreçler ve sistemlerin sürdürülmesini sağlamayı, önemli operasyonlar için kilit operasyonel risklerin yönetim tarafından izlenmesini kapsamaktadır.

Kurumsal Risk Yönetim Birimi Faaliyetleri

Şirketimiz Kurumsal Risk Yönetim Birimi, Denetim Komitesi'ne bağlı olarak kurulmuş, 2022 yılında da faaliyetlerini etkin bir şekilde sürdürmüştür. Şirketimizde politika ve prosedürlerde yazılı olan konularla sınırlı olmamakla beraber tüm Şirket birimlerini kapsayacak şekilde Şirket risklerinin değerlendirmesi yapılmış ve yönetilmesi sağlanmıştır. Söz konusu riskler, maruziyet, kontrol noktaları ve alınacak tedbirler Denetim Komitesi ve ona bağlı Risk Komitesi'nde görüşülmüştür. Şirket risk iştahı kapsamında risk limitleri, tolerans seviyeleri izlenmekte olup risk yönetim çerçevesine bağlı risk raporları ile beraber çeyrek bazında 13 ayrı başlık halinde risklerin raporlanması yapılmaktadır. Sigortalama/ yazım riski ile ilgili olarak sigorta portföyü yapısı, hasar/ prim dalgalanmaları, rezerv durumu, kümül yapısı, reasürans yeterliliği riskleri izlenmekte olup gerektiği durumlarda ek korumalar sağlanmaktadır. Şirketimiz olası bir nakit sıkışıklığına karşın düzenli aralıklarla nakit oranlarını hesaplamakta ve çeyrek bazında varlık yükümlülük analizlerini yapmaktadır. Kredi riski düzenli olarak takip edilmekte gerektiği durumlarda Risk Komitesi'nde görüşülerek alınacak aksiyonlar belirlenmektedir. Piyasa riski ile ilgili olarak piyasa durumu izlenmekte, yatırım portföyü, piyasa riskleri, alınacak tedbirler Yatırım Komitesi, Risk Komitesi ve Yönetim Kurulu'nda görüşülmektedir. Olası olumsuz durumlar senaryo analizleri ile değerlendirilmektedir. Operasyonel risklerin belirlenmesi ve yönetilmesi için etkin bir sistem oluşturulmuştur. Bu kapsamda Kurumsal Risk Yönetim Birimi'nin koordinasyonu ile birimler "Risk Kendi Kendini Değerlendirme" çalışmaları ile risk, kontrol noktaları ve risk sorunları belirlemekte ve buna bağlı olarak aksiyon planları belirlenmektedir. Riskli görülen alanlar için derinlemesine risk analiz çalışması yapılmıştır. Şirketimizdeki risklerin açık ve şeffaf bir şekilde görüşülmesi, değerlendirilmesi ve Şirket için risk kültürünün kuvvetlenmesi amacıyla tüm Şirket birimlerinin katılımıyla bir risk forum oluşturulmuştur. Yeni iş birlikleri, projeler, hizmet alımları ile ilgili detaylı risk değerlendirmeler yapılmıştır. Ayrıca Şirketimizde "Risk Olayı Yakalama" süreci çalışmakta olup bu şekilde gerçekleşen ve ramak kala risk olayları raporlanmakta, kaydı tutulmakta ve tekrarlanmaması için gerekli çalışmaların yapılması sağlanmaktadır.

İş Sürekliliği Kapsamındaki Faaliyetler

Gulf Sigorta A.Ş. hizmetlerini kesintisiz yürütebilmek ve olası bir kesinti durumunda hayati operasyonların, süreçlerin ve sistemlerin zamanında yerinde olmasını sağlamak amacıyla bir İş Sürekliliği Yönetim Programı oluşturmuştur. Bu kapsamda Şirketimiz Yönetim Kurulu tarafından İş Sürekliliği Yönetim politikası uygulanmaya konulmuş olup program aşağıdaki bileşenlerden oluşmaktadır;

- **Yönetim, Görev ve Sorumluluklar:** İş Sürekliliği Programını yönetmek ve sürdürmek için gerekli olan kilit roller ve yedekleri belirlenmiştir.
- **İş Etki Analizleri:** İş süreçlerinin kurtarılması ve olası kesinti yaratacak durumların etkilerinin hesaplanması için her bir birim bazında iş etki analizleri yapılmıştır. İş etki analizi, iş kesintisinin birimler ve süreçler üzerindeki etkisini analiz etme sürecidir. Uygun kurtarma stratejilerinin belirlenebileceği verileri sağlamaktadır. Bu analiz kurtarma süresi hedeflerini (RTO/RPO) ve her iş süreci için gereksinimleri anlamak ve geliştirmek için temel oluşturmaktadır. Bu sürece iş ortakları, dışarıdan hizmet sağlayan üçüncü taraflar da dahil edilmektedir.
- **Yerleşim Yeri Bazında Risk Değerlendirmeleri:** Şirketimizin operasyonlarını sürdürdüğü genel müdürlük, bölge müdürlükleri ve şube bazında potansiyel risklerin tanımlanması, değerlendirilmesi ve sınıflandırılması yapılmıştır.
- **İş Sürekliliği Planı, Acil Yönetim Planı:** Olası bir iş kesintisi ve acil durumlarda çalışanların yönetimi ve süreçleri kurtarmak amacıyla uygulanacak yazılı prosedürün belirlenmesi için İş Sürekliliği ve Acil Yönetim planları oluşturulmuştur. Sürecin nasıl işleyeceği, olay karar ağacı, olay yönetim eylem planı ve iş kurtarma çalışmalarını içermektedir.
- **Olağanüstü Durum (DR) Planı:** Bu plan teknolojinin, verilerin, sistemin ve uygulamaların kurtarılmasına ilişkin prosedürleri içermektedir. Olağanüstü durum planı, Şirketimiz üretim ortamında yaşanacak bir olağanüstü bir durum sonrası Gulf Sigorta sistemlerinin alternatif veri merkezinde oluşturulan altyapı üzerinden devreye alınması için uygulanması gereken metodolojiyi tarif etmektedir.

- **Olay Yönetimi İletişim Planı:** Şirketimiz operasyonlarını etkileyebilecek, itibari risk doğuran ve Şirket iş sürekliliği planını devreye sokacak olayların iletişim süreçleri bu plan kapsamında belirlenmiştir.
- **Test ve Planlaması:** Şirketimiz acil durum ve iş sürekliliği planları düzenli olarak test edilmektedir. Olağanüstü durum testleri yıllık olarak yapılmakta ve sonuçları raporlanmaktadır.
- **Eğitim ve Farkındalık:** Eğitim ve farkındalık çalışmalarının amacı tüm çalışanların ve kilit paydaşların rollerine ve sorumluluklarına özel eğitim ve farkındalık kazanmalarını sağlamaktır. İş Sürekliliği Yönetim Programı, Şirketimiz üst yönetimi tarafından oluşturulan İş Sürekliliği İzleme Komitesi tarafından düzenli olarak izlenmekte ve güncellenmesi sağlanmaktadır.

Şirket İç Sistemleri ve İç Sistemler Dışındaki Bölümlerinin Dış Hizmet Alımları

Şirketimiz farklı alanlarda dış hizmet alımları yapmaktadır. Bilgi teknolojileri alanında altyapı temin ve yönetim, donanım ve yazılım desteği, operasyon tarafında ise çağrı merkezi alt yapısı ve desteği alanlarında hizmet alımı yapılmaktadır. Hasar ve teknik birimler tarafında asistans, onarım, yedek parça, sovtaj, rücu takip, yardım ve destek hizmetleri, tıbbi danışmanlık, çağrı merkezi, coğrafi bilgi sistemleri hizmetleri alınmaktadır. İdari işler birimi ofis yönetimi (temizlik, güvenlik, tedarik), kargo-kurye hizmetleri, basım, araç kiralama, bakım, onarım, yakıt, telekomünikasyon, arşiv ve çeviri hizmetlerinde dış hizmet alımı yapmaktadır. İnsan kaynakları birimi çalışan ve bordro yönetimi, eğitim ve çalışan sigortaları konusunda dış hizmet alımında bulunmaktadır. Pazarlama tarafında ise medya ajanslarıyla çalışılmaktadır. İç Sistemleri Birimlerinden Kurumsal Risk Yönetimi Finansal Kredi Riski Değerlendirme, Aktüerya birimi ise aktüerya alanında dış hizmet alımı yapmaktadır.



İÇ DENETİM

İç Denetim Faaliyet ve Uygulamaları

İç Denetim Birimi, Sigortacılık ve Özel Emeklilik Düzenleme ve Denetleme Kurumu'nun 25 Kasım 2021 tarihinde yayınlanan ve yürürlüğe giren **"Sigortacılık ve Özel Emeklilik Sektörlerinde İç Sistemlere Dair Yönetmelik"** uyarınca doğrudan Yönetim Kuruluna bağlı ve sorumlu olacak şekilde görev yapmış ve tüm çalışma sonuçlarını Yönetim Kuruluna ve yönetmelik kapsamında kurulmuş olan Denetim Komitesine bu doğrultuda raporlamıştır. Şirketin tüm birimlerinin faaliyetlerinin sigortacılık mevzuatı (kanunlar, kanun hükmünde kararnameler, yönetmelikler, tebliğler, kararlar, genel şartlar, genelgeler vb.) ve ilgili

mevzuat hükümleri yanında, Şirket'in iç yönergeleri ve iç denetime yönelik yazılı prosedürleri çerçevesinde yürütülmesi için İç Denetim Birimi tarafından bağımsız ve objektif bir güvence ve danışmanlık faaliyeti yürütülmüştür.

2022 yılında risk yönetimi değerlendirmelerine paralel olarak Genel Müdürlük yönetim, operasyon ve bilgi sistemleri birimlerinin ve tüm Bölge Müdürlüklerinin kanun, yönetmelik ve standartlara uygunluğu ve operasyonel verimliliği denetlenmiştir. Denetimlerde kritik bir bulgu bulunmamış, tespit edilen bulgularla ilgili düzeltici ve önleyici aksiyon planlarının alınması sağlanmıştır. Düzenlenen raporlar ve bu raporlara esas teşkil eden belgeler, İç Denetim Departmanı bünyesinde, gerek fiziki olarak gerekse bilgisayar sistemi üzerinde kayıtlı tutularak muhafaza edilmektedir.

Faaliyet Yılıının Sona Ermesinden Sonra Ortaya Çıkan Olaylar

Faaliyet yılının sona ermesinden sonra şirkette meydana gelen ve ortakların, alacaklıların ve diğer ilgili kişi ve kuruluşların haklarını etkileyebilecek nitelikteki özel önem taşıyan olay bulunmamaktadır.

İÇ KONTROL

İç Kontrol Fonksiyonu Faaliyet ve Uygulamaları

İç Kontrol Birimi Sigortacılık ve Özel Emeklilik Düzenleme ve Denetleme Kurumu'nun yayınlamış olduğu 25 Kasım 2021 tarihinde yürürlüğe giren "Sigortacılık ve Özel Emeklilik Sektörlerinde İç Sistemlere Dair Yönetmelik" uyarınca doğrudan Denetim Komitesine bağlı ve sorumlu olarak görev yapmış ve çalışma sonuçlarını Denetim Komitesine bu doğrultuda raporlamıştır.

İç Kontrol Fonksiyonu: İç kontrol fonksiyonu, kuruluşun tüm faaliyetlerinin bir parçasını oluşturur. İç kontrole ilişkin yazılı politika ve uygulama usullerinin, önce faaliyeti gerçekleştiren personel, sonra iç kontrol faaliyetini yürüten personel tarafından icra edilecek bir yaklaşımla geliştirilmesi sağlanır ve kuruluşun tüm personeli gerçekleştirdikleri faaliyetlere ilişkin geliştirilen iç kontrol faaliyetlerine dair politika ve uygulama usulleri hakkında bilgilendirilir.

İç kontrol fonksiyonu asgari olarak aşağıdaki kontrolleri kapsar:

1. Faaliyetlerin icrasına yönelik işlemlerin kontrolü.
2. İletişim kanalları, ana hizmetlerin sürdürülmesine ilişkin tüm sistemler ile bilgi sistemlerinin kontrolü.
3. Finansal raporlama sisteminin kontrolü.
4. Uyum kontrolleri.
5. Ana hizmetlerin uzantısı veya tamamlayıcısı niteliğinde olan hizmet alımlarının kontrolü.

2022 takvim yılında departman bazlı yapılan iç kontroller:

Aşağıda ismi listelenen departmanların iş akış semaları üzerindeki faaliyetleri, anahtar kontrol noktaları, görev tanım formları ve raporları incelenmiştir. Tespit edilen bulguların tamamlanması sağlanıp Denetim Komitesi ve Genel Müdür bilgisine sunulmuştur. Olağanüstü durum, aykırılık, sahtecilik raporları 15 günde bir Genel Müdür, İç Denetim, Risk, Hukuk birimlerine raporlanmıştır.

1. Satış-Acente-Operasyon-Lojistik
2. Müşteri İletişim Merkezi
3. Şikayet ve Çağrı Merkezi Kalite Yönetimi
4. Reasürans Hesap İşleri
5. Finans Planlama ve Analiz
6. Bireysel Sigortalar (Ferdî Kaza ve Seyahat)
7. Nakliyat Sigortaları
8. Kurumsal İletişim
9. Bilgi Teknolojileri (Hasar Ay Kapama BT-01-03, SBM Mutabakatları BT-02-01)

AKTÜERYA

Aktüerya Birimi

Aktüerya Birimi, doğrudan Denetim Komitesi'ne bağlı olarak ve idari açıdan bağımsız olarak örgütlenmiştir. Aktüerya Birimi, Hazine ve Maliye Bakanlığı'nın "Sigorta ve Reasürans le Emeklilik Şirketlerinin Teknik Karşılıklarına ve Bu Karşılıkların Yatırılacağı Varlıklarına İlişkin Yönetmelik" uyarınca teknik karşılıkların hesaplamalarını gerçekleştirip, bağlı olduğu Denetim Komitesi ile Hazine ve Maliye Bakanlığı'na üç ayda bir ve yıllık olarak çalışma sonuçlarını bu doğrultuda raporlamıştır.

ÖZET YÖNETİM KURULU RAPORU

Sayın Ortaklarımız,

Şirketimizin 2022 yılına ait Bilanço, Gelir Tablosu, Kâr Dağıtım Tablosu, Özsermaye Değişim Tablosu ve Nakit Akış Tablosunu onay ve görüşlerinize saygı ile sunarken sektörümüzde yaşanan gelişmelerin kısa bir özetini vermekte fayda görüyoruz.

Sektör, 2022 yılında 12 aylık performansa bakıldığında yüzde 123,2 büyümektedir. Türkiye Sigorta Birliği'nin açıkladığı verilere göre ocak-aralık döneminde geçen yılın aynı dönemine göre, elementer sektör yüzde 133,1 büyürken, hayat branşındaki toplam prim üretimi ise yüzde 74,1 arttı. Şirketimizde 2022 yılı büyüme oranı ise %136,7 olmuştur.

Şirketimiz ana branşlarındaki 2021 yılı ile karşılaştırmalı değişimlerine baktığımızda Genel Sorumluluk branşı yüzde 76,6, Genel Zararlar ise yüzde 239,8 büyümektedir. Yangın ve Doğal Afetler geçen yıl ile karşılaştırıldığında yüzde 84, Kaza yüzde 19,9, Kara Araçları yüzde 6,8, Hastalık/Sağlık yüzde 350,5, Nakliyat branşı yüzde 84 büyüme göstermektedir. Bunların dışında Finansal Kayıplar branşı yüzde 53,3 büyüme gösterirken, Emniyeti Suistimal yüzde 126,5 büyüme göstermektedir. Ayrıca Hava Araçları Sorumluluk yüzde 92,4 büyüme göstermiştir. Son olarak Su Araçları yüzde 152,4 ve Su Araçları Sorumluluk branşı geçen yıla kıyasla yüzde 64,8 büyüme göstermiştir.

2022 yılı sonunda teknik kârımız 182.879.864 TL olarak gerçekleşirken aktif büyüklüğümüz 3.044 milyon TL'ye ulaşmıştır. 2022 yılı sonunda vergi sonrası kârımız ise 242.327.085 TL olarak gerçekleşmiştir.

Aynı şekilde olumlu finansal sonuçlar Şirketin sermaye yeterliliğine de pozitif etkide bulunmuştur. 31.12.2022

itibarıyla Şirketimizin asgari sermaye yeterliliđi tutarı 401.947.095 TL iken toplam özsermaye tutarı 1.333.396.662 TL olarak gerekleşmiştir ve sermaye yeterliliđi oranımız %182 seviyesindedir.

Hâlihazırda Gulf Sigorta A.Ş.'nin ana hissedarı %99.22 pay oranı, 178.959.492 hisse adedi ve 178.959.492 TL hisse miktarı ile Gulf Insurance Group K.S.C.P'dir. Şirketimizin diđer hissedarı olan Türsab Seyahat Acenteleri Hizmetleri Ticaret Limited Şirketi %0,78 pay oranı, 1.406.858 hisse adedi ve 1.406.858 TL hisse miktarına sahip olup Şirketimizin toplam ödenmiş sermayesi 180.366.350 TL'dir.

Aşađıda 2022 yılı sonu itibari ile bir önceki yıla oranla brüt primlerde ve Şirket genel giderlerindeki deđişimi görebilirsiniz.

Saygılarımızla,

GULF SİGORTA A.Ş. YÖNETİM KURULU

BRÜT YAZILAN PRİMLER VE ORANLARI

ANA BRANŞ	2021 BRÜT YAZILAN PRİMLER	2022 BRÜT YAZILAN PRİMLER	BRÜT PRİM DEĞİŞİM ORANI (%)
GENEL SORUMLULUK	176.105.890	311.018.093	76,6
KAZA	27.970.194	33.547.914	19,9
GENEL ZARARLAR	330.865.355	1.124.335.664	239,8
YANGIN VE DOĞAL AFETLER	182.105.933	335.137.280	84,0
HASTALIK/SAĞLIK	17.215.320	77.548.019	350,5
KARA ARAÇLARI	48.184.234	51.484.048	6,8
NAKLİYAT	61.040.680	112.309.899	84,0
KARA ARAÇLARI SORUMLULUK	525	597	13,7
FİNANSAL KAYIPLAR	52.410.455	80.362.778	53,3
EMNİYETİ SUİSTİMAL	7.446.592	16.869.113	126,5
KREDİ	824.058	0	-100,0
HAVA ARAÇLARI SORUMLULUK	3.351.580	6.448.086	92,4
SU ARAÇLARI	3.683.212	9.295.005	152,4
SU ARAÇLARI SORUMLULUK	1.503.228	2.477.558	64,8
TOPLAM BRÜT PRİM ÜRETİMİ	912.707.256	2.160.834.054	136,7

GENEL GİDER DAĞILIMLARI

GİDER ÇEŞİTLERİ	2021 GENEL GİDERLER	2022 GENEL GİDERLER	GENEL GİDER DEĞİŞİM ORANI (%)
ÜRETİM KOMİSYON GİDERİ	81.266.036	137.182.210	68,81
PERSONEL GİDERLERİ	74.952.635	135.469.462	80,74
BİLGİ İŞLEM GİDERLERİ	3.569.699	14.695.031	311,66
KİRA GİDERLERİ	2.072.557	2.508.721	21,04
DIŞARIDAN SAĞLANAN HİZMET GİDERLERİ	992.033	5.998.681	504,69
BAKIM ONARIM GİDERLERİ	8.593.369	582.500	-93,22
REKLAM VE PAZARLAMA GİDERLERİ	1.593.601	5.497.762	244,99
OFİS GİDERLERİ	1.440.869	3.227.639	124,01
AİDAT GİDERLERİ	1.640.912	1.141.659	-30,43
ULAŞIM GİDERLERİ	1.380.635	5.418.765	292,48
DANIŞMANLIK GİDERLERİ	2.056.519	1.157.958	-43,69
HABERLEŞME VE İLETİŞİM GİDERLERİ	421.518	588.362	39,58
REASÜRANS KOMİSYON GELİRLERİ	- 27.008.756	-42.940.285	58,99
YÖNETİM GİDERLERİ	1.147.259	1.938.807	68,99
HİZMET GİDERLERİ	17.803.257	238.485.163	1239,56
DiĞER	2.655.827	3.546.795	33,55
TOPLAM BRÜT PRİM ÜRETİMİ	174.577.969	514.499.230	194,71

Yönetim kurulu başkan ve üyeleriyle genel müdür, genel koordinatör, genel müdür yardımcılarını gibi üst yöneticilere cari dönemde sağlanan ücret ve benzeri menfaatlerin toplam tutarı 28.577.082 TL'dir.

MALİ BÜNYEYE İLİŞKİN BİLGİLER

FİNANSAL ANALİZ ORANLARI	2021	2022
1. Sermaye Yeterliliğine İlişkin Oranlar		
Alınan Primler (Brüt)/Özkaynaklar	%203,66	%197,28
Özkaynaklar/Aktif Toplamı	%31,99	%35,98
Özkaynaklar/Teknik Karşılıklar (Net)	%55,59	%65,67
2. Aktif Kalitesi ve Likiditeye İlişkin Oranlar		
Likit Aktifler/Aktif Toplamı	%70,95	%65,45
Cari Oran	%187,30	%239,30
3. Kârlılık Oranları		
Hasar Prim Oranı (Net)	%60,13	%32,86
Teknik Kâr/Alınan Primler (Net)	%11,34	%11,24
TAZMİNAT ÖDEME GÜCÜ VE GELİŞİMİ ('000)		
ÖDENEN TAZMİNAT - BRÜT	205.349	298.830
ÖDENEN TAZMİNAT - KONSERVASYON PAYI	147.647	222.896
HASAR PRİM ORANI - NET	%60,13	%32,86

ÖZET FİNANSAL BİLGİLER

ÖZET FİNANSAL BİLGİLER (‘000 TL)

2018**2019****2020****2021****2022**

AKTİF KALEMLER

Nakit Değerler	140.090	222.099	245.499	419.774	565.383
Menkul Değerler	276.052	369.937	519.042	574.305	1.427.281
Sabit Değerler	6.229	13.856	9.370	14.447	21.812
İdari ve Kanuni Takipteki Alacaklar	18.289	19.776	22.162	28.199	31.014
Toplam Aktifler	599.263	776.306	952.467	1.401.068	3.044.592

PASİF KALEMLER

Teknik Karşılıklar	362.038	409.593	496.773	806.229	1.667.837
Özkaynaklar	187.669	280.910	358.123	448.156	1.095.337

GELİR VE GİDER KALEMLERİ

Teknik Gelirler	328.858	401.811	358.760	486.769	987.147
Teknik Giderler	302.852	334.203	293.494	418.268	804.267
Teknik Kâr/Zarar	26.007	67.608	65.265	68.500	182.880
Mali Gelirler	171.067	113.608	175.001	377.706	413.097
Mali Giderler	143.284	102.697	145.292	204.200	267.054
Genel Giderler	70.662	84.431	85.548	120.321	420.257

İLİŞKİLİ TARAF İŞLEMLERİ

Şirketimizin 2022 yılı için ilişkili taraflar ile işlemleri aşağıdaki şekildedir.

İlişkili Taraflardan Alacaklar	31 Aralık 2022
Turser - Tursav Servis Sig. Acen. Ltd. Şti.	10.389.016
Toplam	10.389.016
Sigorta ve Reasürans Şirketlerine Borçlar	31 Aralık 2022
GIG Kuwait	504.224
GIG Bahrain	506.750
GIG Egypt	64.258
Toplam	1.075.232
Alınan Komisyonlar	31 Aralık 2022
GIG Kuwait	397.400
GIG Bahrain	39.309
GIG Egypt	5.825
Toplam	442.534
Ödenen Tazminatta Reasürans Payı	31 Aralık 2022
GIG Bahrain	41.539
Toplam	41.539

GULF SİGORTA ANONİM ŞİRKETİ'NİN BAĞLI ŞİRKET RAPORU

Gulf Sigorta A.Ş.'nin ana ortağı Gulf Insurance Group K.S.C.P olup nihai ortağı Kuveyt merkezli Kuwait Projects Company Holding (KIPCO)'dur. Bu kapsamda Türk Ticaret Kanunu'nun (TTK) 195. maddesi uyarınca KIPCO hakim şirket, Gulf Sigorta A.Ş. ise bağlı şirket konumundadır.

Gulf Sigorta A.Ş. Yönetim Kurulu'nun, buldukları pozisyondan kaynaklanan veya ileride kaynaklanabilecek tüm sorumluluk, borç ve yükümlülüklerinden ibra edilmelerine oy birliği ile karar verilmiştir. Bu bağlamda, faaliyet yılı sonuna kadar, grup içi şirketler arasında yapılan satım, kira, hizmet, vekalet vb. sözleşmeler, bir şirketin diğer lehine aynı ya da şahsi teminat vermesi, şirket kârının hakim şirkete ödenme şekli ve miktarı konusunda herhangi bir ilişki hasıl olmamıştır.

FAALİYET YILININ SONA ERMESİNDEN SONRA ORTAYA ÇIKAN OLAYLAR

Faaliyet yılının sona ermesinden sonra Şirkette meydana gelen ve ortakların, alacaklıların ve diğer ilgili kişi ve kuruluşların haklarını etkileyebilecek nitelikteki özel önem taşıyan olay bulunmamaktadır.



ÜÇÜNCÜ BÖLÜM

- Bağımsız Denetim Raporu

Gulf Sigorta Anonim Őirketi

**31 Aralık 2022 tarihi itibariyle
finansal tablolar ve bağımsız denetim raporu**

BAĞIMSIZ DENETÇİ RAPORU

Gulf Sigorta Anonim Şirketi Genel Kurulu'na

A) Finansal Tabloların Bağımsız Denetimi

1) Görüş

Gulf Sigorta Anonim Şirketi'nin ("Şirket") 31 Aralık 2022 tarihli finansal durum tablosu ile aynı tarihte sona eren hesap dönemine ait; kâr veya zarar tablosu, özkaynak değişim tablosu, nakit akış tablosu ve kar dağıtım tablosu ile önemli muhasebe politikalarının özeti de dâhil olmak üzere finansal tablo dipnotlarından oluşan finansal tablolarını denetlemiş bulunuyoruz.

Görüşümüze göre ilişikteki finansal tablolar, Şirket'in 31 Aralık 2022 tarihi itibarıyla finansal durumunu ve aynı tarihte sona eren hesap dönemine ait finansal performansını, nakit akışlarını ve kar dağıtımını, sigortacılık mevzuatı gereği yürürlükte bulunan muhasebe ve finansal raporlamaya ilişkin düzenlemeler ve bunlar ile düzenlenmeyen konularda Türkiye Finansal Raporlama Standartları hükümlerini içeren; "Sigortacılık Muhasebe ve Finansal Raporlama Mevzuatı"na uygun olarak tüm önemli yönleriyle gerçeğe uygun bir biçimde sunmaktadır.

2) Görüşün Dayanağı

Yaptığımız bağımsız denetim, Kamu Gözetimi, Muhasebe ve Denetim Standartları Kurumu (KGK) tarafından yayımlanan Türkiye Denetim Standartlarının bir parçası olan Bağımsız Denetim Standartlarına (BDS'lere) uygun olarak yürütülmüştür. Bu Standartlar kapsamındaki sorumluluklarımız, raporumuzun Bağımsız Denetçinin Finansal Tabloların Bağımsız Denetimine İlişkin Sorumlulukları bölümünde ayrıntılı bir şekilde açıklanmıştır. KGK tarafından yayımlanan Bağımsız Denetçiler için Etik Kurallar (Etik Kurallar) ile finansal tabloların bağımsız denetimiyle ilgili mevzuatta yer alan etik hükümlere uygun olarak Şirketten bağımsız olduğumuzu beyan ederiz. Etik Kurallar ve mevzuat kapsamındaki etiğe ilişkin diğer sorumluluklar da tarafımızca yerine getirilmiştir. Bağımsız denetim sırasında elde ettiğimiz bağımsız denetim kanıtlarının, görüşümüzün oluşturulması için yeterli ve uygun bir dayanak oluşturduğuna inanıyoruz.

3) Kilit Denetim Konuları

Kilit denetim konuları, mesleki muhakememize göre cari döneme ait finansal tabloların bağımsız denetiminde en çok önem arz eden konulardır. Kilit denetim konuları, bir bütün olarak finansal tabloların bağımsız denetimi çerçevesinde ve finansal tablolara ilişkin görüşümüzün oluşturulmasında ele alınmış olup, bu konular hakkında ayrı bir görüş bildirmiyoruz.

Kilit Denetim Konusu	Kilit denetim konusunun denetimde nasıl ele alındığı
<p>Gerçekleşmiş ancak rapor edilmemiş tazminat yükümlülüklerinin tahmini</p> <p>Şirket'in 31 Aralık 2022 tarihi itibarıyla toplam teknik karşılıkları 1.667.837.261 TL olup, bu tutar Şirket'in toplam yükümlülüklerinin yüzde 55'ini oluşturmaktadır. Şirket, sigorta sözleşmeleri için ileride ödemesi muhtemel muallak hasarlar için net 343.900.591 TL karşılık ayırmıştır. Bahse konu muallak hasar karşılık tutarının içinde muhasebeleşen Gerçekleşmiş Ancak Rapor Edilmemiş (IBNR) hasarlar karşılığının (268.004.997 TL, net) hesaplamasında Şirket Yönetimi, not 2 ve 17'de detaylı olarak açıkladığı aktüeryal varsayımlar ve tahminler kullanmıştır.</p> <p>Gerçekleşmiş ancak rapor edilmemiş tazminat bedeli karşılığı tutarının finansal tablolar içerisindeki tutarsal önemi ve karşılık hesaplamalarının yapısı gereği önemli aktüeryal yargı ve tahminleri içermesi nedeniyle, bu konu kilit denetim konusu olarak seçilmiştir.</p>	<p>Not 2 ve 17'de detaylı olarak anlatılan aktüeryal varsayımlara ilişkin denetim prosedürlerini denetim ekibimizin bir parçası olan aktüer denetçi ile birlikte gerçekleştirdik. Bu prosedürler başlıca, Şirket tarafından muallak hasar karşılığı hesaplamasında kullanılan tahmin ve yöntemlerin uygun olup olmadığını değerlendirme amaçlıdır. Bu kapsamda, Şirket'in gerçekleştirmiş dosya muallaklarının kayıtlara alınmasına ilişkin denetim prosedürlerini gerçekleştirdik; gerçekleştirmiş dosya muallaklarını örneklem yoluyla test ederek analitik incelemelerde bulduk; gerçekleştirmiş dosya muallaklarının davalık olan kısmı için Şirket avukatından yazılı olarak teyit mektubu temin ettik; Şirket aktüeri tarafından belirlenen ortalama dosya hasar tutarı ve dosya açılış tutarlarını değerlendirdik; sigorta sözleşmesi yükümlülüklerinin doğru bir şekilde hesaplanmasında kullanılan verinin eksiksizliğine ilişkin olarak denetim prosedürleri gerçekleştirdik; Şirket'in her branş için kullanmış olduğu IBNR hesaplama yönteminin hem ilgili branş hasar özelliklerine hem de Şirket'in hasar geçmişine uygun olup olmadığını değerlendirdik; Şirket tarafından hesaplanan IBNR tutarı üzerinde yeniden hesaplama tekniğini uyguladık; Şirket aktüeri tarafından yapılan hasar analizlerini inceleyerek hem mevzuat hem de Şirket deneyimine uygunluğunu ve tutarlılığını sorguladık; konuyla ilgili açıklamaların finansal tabloların bir parçası olan dipnot açıklamalarında yeterli olup olmadığını değerlendirdik.</p>

4) Yönetimin ve Üst Yönetimden Sorumlu Olanların Finansal Tablolara İlişkin Sorumlulukları

Şirket Yönetimi, finansal tabloların Sigortacılık Muhasebe ve Finansal Raporlama Mevzuatı'na uygun olarak hazırlanmasından, gerçeğe uygun bir biçimde sunumundan ve hata veya hile kaynaklı önemli yanlışlık içermeyecek şekilde hazırlanması için gerekli gördüğü iç kontrolden sorumludur.

Finansal tabloları hazırlarken Şirket Yönetimi, Şirket'in sürekliliğini devam ettirme kabiliyetinin değerlendirilmesinden, gerektiğinde süreklilikle ilgili hususları açıklamaktan ve Şirketi tasfiye etme ya da ticari faaliyeti sona erdirmeye niyeti ya da mecburiyeti bulunmadığı sürece işletmenin sürekliliği esasını kullanmaktan sorumludur.

Üst yönetimden sorumlu olanlar, Şirket'in finansal raporlama sürecinin gözetiminden sorumludur.

5) Bağımsız Denetçinin Finansal Tabloların Bağımsız Denetimine İlişkin Sorumlulukları

Bir bağımsız denetimde, biz bağımsız denetçilerin sorumlulukları şunlardır:

Amacımız, bir bütün olarak finansal tabloların hata veya hile kaynaklı önemli yanlışlık içerip içermediğine ilişkin makul güvence elde etmek ve görüşümüzü içeren bir bağımsız denetçi raporu düzenlemektir. BDS'lere uygun olarak yürütülen bir bağımsız denetim sonucunda verilen makul güvence; yüksek bir güvence seviyesidir ancak, var olan önemli bir yanlışlığın her zaman tespit edileceğini garanti etmez. Yanlışlıklar hata veya hile kaynaklı olabilir. Yanlışlıkların, tek başına veya toplu olarak, finansal tablo kullanıcılarının bu tablolara istinaden alacakları ekonomik kararları etkilemesi makul ölçüde bekleniyorsa bu yanlışlıklar önemli olarak kabul edilir.

BDS'lere uygun olarak yürütülen bir bağımsız denetimin gereği olarak, bağımsız denetim boyunca mesleki muhakememizi kullanmakta ve mesleki şüpheciliğimizi sürdürmekteyiz. Tarafımızca ayrıca:

- Finansal tablolardaki hata veya hile kaynaklı “önemli yanlışlık” riskleri belirlenmekte ve değerlendirilmekte; bu risklere karşılık veren denetim prosedürleri tasarlanmakta ve uygulanmakta ve görüşümüze dayanak teşkil edecek yeterli ve uygun denetim kanıtı elde edilmektedir. (Hile; muvazaa, sahtekârlık, kasıtlı ihmal, gerçeğe aykırı beyan veya iç kontrol ihlali fiillerini içerebildiğinden, hile kaynaklı önemli bir yanlışlığı tespit edememe riski, hata kaynaklı önemli bir yanlışlığı tespit edememe riskinden yüksektir.)
- Şirket'in iç kontrolünün etkinliğine ilişkin bir görüş bildirmek amacıyla değil ama duruma uygun denetim prosedürlerini tasarlamak amacıyla denetimle ilgili iç kontrol değerlendirilmektedir.
- Yönetim tarafından kullanılan muhasebe politikalarının uygunluğu ile yapılan muhasebe tahminlerinin ve ilgili açıklamaların makul olup olmadığı değerlendirilmektedir.
- Elde edilen denetim kanıtlarına dayanarak, Şirket'in sürekliliğini devam ettirme kabiliyetine ilişkin ciddi şüphe oluşturabilecek olay veya şartlarla ilgili önemli bir belirsizliğin mevcut olup olmadığı hakkında ve yönetimin işletmenin sürekliliği esasını kullanmasının uygunluğu hakkında sonuca varılmaktadır. Önemli bir belirsizliğin mevcut olduğu sonucuna varmamız hâlinde, raporumuzda, Finansal tablolardaki ilgili açıklamalara dikkat çekmemiz ya da bu açıklamaların yetersiz olması durumunda olumlu görüş dışında bir görüş vermemiz gerekmektedir. Vardığımız sonuçlar, bağımsız denetçi raporu tarihine kadar elde edilen denetim kanıtlarına dayanmaktadır. Bununla birlikte, gelecekteki olay veya şartlar Şirket'in sürekliliğini sona erdirebilir.
- Finansal tabloların, açıklamalar dâhil olmak üzere, genel sunumu, yapısı ve içeriği ile bu tabloların, temelini oluşturan işlem ve olayları gerçeğe uygun sunumu sağlayacak şekilde yansıtıp yansıtmadığı değerlendirilmektedir.

Diğer hususların yanı sıra, denetim sırasında tespit ettiğimiz önemli iç kontrol eksiklikleri dâhil olmak üzere, bağımsız denetimin planlanan kapsamı ve zamanlaması ile önemli denetim bulgularını üst yönetimden sorumlu olanlara bildirmekteyiz.

Bağımsızlığa ilişkin etik hükümlere uygunluk sağladığımızı üst yönetimden sorumlu olanlara bildirmiş bulunmaktayız. Ayrıca bağımsızlık üzerinde etkisi olduğu düşünülebilecek tüm ilişkiler ve diğer hususlar ile varsa ilgili önlemleri üst yönetimden sorumlu olanlara iletmış bulunmaktayız.

Üst yönetimden sorumlu olanlara bildirilen konular arasından, cari döneme ait finansal tabloların bağımsız denetiminde en çok önem arz eden konuları yani kilit denetim konularını belirlemektediriz.

Mevzuatın konunun kamuya açıklanmasına izin vermediği durumlarda veya konuyu kamuya açıklamanın doğuracağı olumsuz sonuçların, kamuya açıklamanın doğuracağı kamu yararını aşacağına makul şekilde beklendiği oldukça istisnai durumlarda, ilgili hususun bağımsız denetçi raporumuzda bildirilmemesine karar verebiliriz.

B) Mevzuattan Kaynaklanan Diğer Yükümlülüklerle İlişkin Rapor

- 1) TTK'nın 402'nci maddesinin dördüncü fıkrası uyarınca, Şirket'in 1 Ocak – 31 Aralık 2022 hesap döneminde defter tutma düzeninin, TTK ile Şirket esas sözleşmesinin finansal raporlamaya ilişkin hükümlerine uygun olmadığına dair önemli bir hususa rastlanmamıştır.
- 2) TTK'nın 402'nci maddesinin dördüncü fıkrası uyarınca Yönetim Kurulu tarafımıza denetim kapsamında istenen açıklamaları yapmış ve talep edilen belgeleri vermiştir.

Bu bağımsız denetimi yürütüp sonuçlandıran sorumlu denetçi Tolga Özdemir'dir.

Güney Bağımsız Denetim ve Serbest Muhasebeci Mali Müşavirlik Anonim Şirketi
A member firm of Ernst&Young Global Limited



Tolga Özdemir

Tolga Özdemir, SMMM
Sorumlu Denetçi

13 Mart 2023
İstanbul, Türkiye

**31 ARALIK 2022 TARİHİ İTİBARIYLA DÜZENLENEN
FİNANSAL TABLOLARA İLİŞKİN ŞİRKET BEYANI**

İlişikte sunulan 31 Aralık 2022 tarihi itibarıyla düzenlediğimiz finansal tablolar ile bunlara ilişkin açıklama ve dipnotların sigortacılık mevzuatı gereği yürürlükte bulunan muhasebe ilke ve standartlarına göre hazırlandığını ve ilgili mevzuat ile şirketimiz kayıtlarına uygun olduğunu beyan ederiz.

Gulf Sigorta A.Ş. Genel Müdürlüğü

Istanbul, 13 Mart 2023

Muammer Süleyman
Sagiroglu

Genel Müdür

Muharrem Güven

Mali İşlerden
Sorumlu Genel
Müdür Yardımcısı

Aylin Tavas
Şenyuva

Mali İşler
Direktörü

Halil Kolbaşı

Aktüer (Sicil No: 72)

İçindekiler	Sayfa
Bilanço	1-5
Gelir tablosu	6-7
Nakit akım tablosu	8
Özsermaye deęişim tablosu	9
Kar dağıtım tablosu	10
Finansal tablolara ilişkin açıklayıcı dipnotlar	11-64

Gulf Sigorta Anonim Şirketi
31 Aralık 2022 tarihi itibariyle bilanço
(Para Birimi: Türk Lirası (TL) olarak ifade edilmiştir.)

I- Cari Varlıklar	Dipnot	Bağımsız Denetimden Geçmiş Cari Dönem 31 Aralık 2022	Bağımsız Denetimden Geçmiş Önceki Dönem 31 Aralık 2021
A- Nakit ve Nakit Benzeri Varlıklar		565.382.743	419.774.362
1-Kasa	2.12	1.880	1.594
2-Alınan Çekler		-	-
3-Bankalar	2.12,14	524.464.873	392.244.552
4-Verilen Çekler ve Ödeme Emirleri		-	-
5-Banka Garantili ve Üç Aydan Kısa Vadeli Kredi Kartı Alacakları	2.12	40.915.990	27.528.216
6-Diğer Nakit ve Nakit Benzeri Varlıklar		-	-
B- Finansal Varlıklar ile Riski Sigortalılara Ait Finansal Yatırımlar	11.1	1.427.281.259	574.305.498
1- Satılmaya Hazır Finansal Varlıklar	11.1	1.330.249.238	574.162.113
2- Vadeye Kadar Elde Tutulacak Finansal Varlıklar		-	-
3- Alım Satım Amaçlı Finansal Varlıklar	11.1	97.032.021	143.385
4- Krediler		-	-
5- Krediler Karşılığı		-	-
6- Riski Hayat Poliçesi Sahiplerine Ait Finansal Yatırımlar		-	-
7- Şirket Hissesi		-	-
8- Finansal Varlıklar Değer Düşüklüğü Karşılığı		-	-
C- Esas Faaliyetlerden Alacaklar	12.1	327.014.462	193.321.251
1- Sigortacılık Faaliyetlerinden Alacaklar	12.1	285.365.503	170.848.450
2- Sigortacılık Faaliyetlerinden Alacaklar Karşılığı	12.1	(4.444.541)	(3.620.131)
3- Reasürans Faaliyetlerinden Alacaklar	10,12.1	46.087.598	26.087.030
4- Reasürans Faaliyetlerinden Alacaklar Karşılığı		-	-
5- Sigorta ve Reasürans Şirketleri Nezdindeki Depolar	12.1	5.902	5.902
6- Sigortalılara Krediler (İkrazlar)		-	-
7- Sigortalılara Krediler (İkrazlar) Karşılığı		-	-
8- Emeklilik Faaliyetlerinden Alacaklar		-	-
9- Esas Faaliyetlerden Kaynaklanan Şüpheli Alacaklar	12.1	31.013.860	28.198.511
10- Esas Faaliyetlerden Kaynaklanan Şüpheli Alacaklar Karşılığı	12.1	(31.013.860)	(28.198.511)
D- İlişkili Taraflardan Alacaklar		176.197	48.933
1- Ortaklardan Alacaklar		-	-
2- İştiraklerden Alacaklar		-	-
3- Bağlı Ortaklıklardan Alacaklar		-	-
4- Müşterek Yönetime Tabi Teşebbüslerden Alacaklar		-	-
5- Personelden Alacaklar		-	-
6- Diğer İlişkili Taraflardan Alacaklar		176.197	48.933
7- İlişkili Taraflardan Alacaklar Reeskontu		-	-
8- İlişkili Taraflardan Şüpheli Alacaklar		-	-
9- İlişkili Taraflardan Şüpheli Alacaklar Karşılığı		-	-
E- Diğer Alacaklar		2.566.856	1.893.332
1- Finansal Kiralama Alacakları		-	-
2- Kazanılmamış Finansal Kiralama Faiz Gelirleri		-	-
3- Verilen Depozito ve Teminatlar		287.719	222.845
4- Diğer Çeşitli Alacaklar		2.279.137	1.670.487
5- Diğer Çeşitli Alacaklar Reeskontu		-	-
6- Şüpheli Diğer Alacaklar		-	-
7- Şüpheli Diğer Alacaklar Karşılığı		-	-
F- Gelecek Aylara Ait Giderler ve Gelir Tahakkukları		689.820.683	195.120.712
1- Ertelenmiş Üretim Giderleri	47.1	680.292.035	182.958.433
2- Tahakkuk Etmiş Faiz ve Kira Gelirleri		-	-
3- Gelir Tahakkukları		-	-
4- Gelecek Aylara Ait Diğer Giderler	47.1	9.528.648	12.162.279
G- Diğer Cari Varlıklar		1.440.466	879.177
1- Gelecek Aylar İhtiyacı Stoklar		-	-
2- Peşin Ödenen Vergiler ve Fonlar		-	-
3- Ertelenmiş Vergi Varlıkları		-	-
4- İş Avansları		1.220.850	739.626
5- Personele Verilen Avanslar		219.616	139.551
6- Sayım ve Tesellüm Noksanları		-	-
7- Diğer Çeşitli Cari Varlıklar		-	-
8- Diğer Cari Varlıklar Karşılığı		-	-
I- Cari Varlıklar Toplamı		3.013.682.666	1.385.343.265

İlişikte yer alan dipnotlar bu finansal tabloların tamamlayıcı parçalarıdır.

Gulf Sigorta Anonim Şirketi
31 Aralık 2022 tarihi itibariyle bilanço
(Para Birimi: Türk Lirası (TL) olarak ifade edilmiştir.)

II- Cari Olmayan Varlıklar	Dipnot	Bağımsız Denetimden Geçmiş Cari Dönem 31 Aralık 2022	Bağımsız Denetimden Geçmiş Önceki Dönem 31 Aralık 2021
A- Esas Faaliyetlerden Alacaklar		-	-
1- Sigortacılık Faaliyetlerinden Alacaklar		-	-
2- Sigortacılık Faaliyetlerinden Alacaklar Karşılığı		-	-
3- Reasürans Faaliyetlerinden Alacaklar		-	-
4- Reasürans Faaliyetlerinden Alacaklar Karşılığı		-	-
5- Sigorta ve Reasürans Şirketleri Nezdindeki Depolar		-	-
6- Sigortalılara Krediler (İkrazlar)		-	-
7- Sigortalılara Krediler (İkrazlar) Karşılığı		-	-
8- Emeklilik Faaliyetlerinden Alacaklar		-	-
9- Esas Faaliyetlerden Kaynaklanan Şüpheli Alacaklar		-	-
10- Esas Faaliyetlerden Kaynaklanan Şüpheli Alacaklar Karşılığı		-	-
B- İlişkili Taraflardan Alacaklar		-	-
1- Ortaklardan Alacaklar		-	-
2- İştiraklerden Alacaklar		-	-
3- Bağlı Ortaklıklardan Alacaklar		-	-
4- Müşterek Yönetime Tabi Teşebbüslerden Alacaklar		-	-
5- Personelden Alacaklar		-	-
6- Diğer İlişkili Taraflardan Alacaklar		-	-
7- İlişkili Taraflardan Alacaklar Reeskontu		-	-
8- İlişkili Taraflardan Şüpheli Alacaklar		-	-
9- İlişkili Taraflardan Şüpheli Alacaklar Karşılığı		-	-
C- Diğer Alacaklar		-	-
1- Finansal Kiralama Alacakları		-	-
2- Kazanılmamış Finansal Kiralama Faiz Gelirleri		-	-
3- Verilen Depozito ve Teminatlar		-	-
4- Diğer Çeşitli Alacaklar		-	-
5- Diğer Çeşitli Alacaklar Reeskontu		-	-
6- Şüpheli Diğer Alacaklar		-	-
7- Şüpheli Diğer Alacaklar Karşılığı		-	-
D- Finansal Varlıklar		3.402	3.402
1- Bağlı Menkul Kıymetler		-	-
2- İştirakler		3.402	3.402
3- İştirakler Sermaye Taahhütleri		-	-
4- Bağlı Ortaklıklar		-	-
5- Bağlı Ortaklıklar Sermaye Taahhütleri		-	-
6- Müşterek Yönetime Tabi Teşebbüsler		-	-
7- Müşterek Yönetime Tabi Teşebbüsler Sermaye Taahhütleri		-	-
8- Finansal Varlıklar ve Riskli Sigortalılara Ait Finansal Yatırımlar		-	-
9- Diğer Finansal Varlıklar		-	-
10- Finansal Varlıklar Değer Düşüklüğü Karşılığı		-	-
E- Maddi Varlıklar	6	14.840.530	11.229.760
1- Yatırım Amaçlı Gayrimenkuller		-	-
2- Yatırım Amaçlı Gayrimenkuller Değer Düşüklüğü Karşılığı		-	-
3- Kullanım Amaçlı Gayrimenkuller		-	-
4- Makine ve Teçhizatlar		-	-
5- Demirbaş ve Tesisatlar	6	10.740.078	11.323.045
6- Motorlu Taşıtlar	6	4.495.356	4.318.066
7- Diğer Maddi Varlıklar (Özel Maliyet Bedelleri Dahil)	6	5.293.813	5.026.643
8- Kiralama Yoluyla Edinilmiş Maddi Varlıklar	6	20.505.788	15.701.339
9- Birikmiş Amortismanlar	6	(26.194.505)	(25.139.333)
10- Maddi Varlıklara İlişkin Avanslar (Yapılmakta Olan Yatırımlar Dahil)		-	-
F- Maddi Olmayan Varlıklar	8	6.971.613	3.216.993
1- Haklar	8	33.460.819	27.283.841
2- Şerefiye		-	-
3- Faaliyet Öncesi Döneme Ait Giderler		-	-
4- Araştırma ve Geliştirme Giderleri		-	-
5- Diğer Maddi Olmayan Varlıklar		-	-
6- Birikmiş İtfalar (Amortismanlar)	8	(26.489.206)	(24.066.848)
7- Maddi Olmayan Varlıklara İlişkin Avanslar		-	-
G-Gelecek Yıllara Ait Giderler ve Gelir Tahakkukları	47.1	9.093.895	1.274.295
1- Ertelenmiş Üretim Giderleri	47.1	9.093.895	1.274.295
2- Gelir Tahakkukları		-	-
3- Gelecek Aylara Ait Diğer Giderler		-	-
H- Diğer Cari Olmayan Varlıklar		-	-
1- Efektif Yabancı Para Hesapları		-	-
2- Döviz Hesapları		-	-
3- Gelecek Yıllar İhtiyacı Stoklar		-	-
4- Peşin Ödenen Vergiler ve Fonlar		-	-
5- Ertelenmiş Vergi Varlıkları		-	-
6- Diğer Çeşitli Cari Olmayan Varlıklar		-	-
7- Diğer Cari Olmayan Varlıklar Amortismanı		-	-
8- Diğer Cari Olmayan Varlıklar Karşılığı		-	-
II- Cari Olmayan Varlıklar Toplamı		30.909.440	15.724.450
Varlıklar Toplamı		3.044.592.106	1.401.067.715

İlişikte yer alan dipnotlar bu finansal tabloların tamamlayıcı parçalarıdır.

Gulf Sigorta Anonim Şirketi
31 Aralık 2022 tarihi itibariyle bilanço
(Para Birimi: Türk Lirası (TL) olarak ifade edilmiştir.)

III- Kısa Vadeli Yükümlülükler	Dipnot	Bağımsız Denetimden Geçmiş Cari Dönem 31 Aralık 2022	Bağımsız Denetimden Geçmiş Önceki Dönem 31 Aralık 2021
A- Finansal Borçlar	34	4.581.227	4.494.518
1- Kredi Kuruluşlarına Borçlar		-	-
2- Finansal Kiralama İşlemlerinden Borçlar		-	-
3- Ertelenmiş Finansal Kiralama Borçlanma Maliyetleri		-	-
4- Uzun Vadeli Kredilerin Ana Para Taksitleri ve Faizleri		-	-
5- Çıkarılmış Tahviller (Bonolar) Anapara, Taksit ve Faizleri		-	-
6- Çıkarılmış Diğer Finansal Varlıklar		-	-
7- Çıkarılmış Diğer Finansal Varlıklar İhraç Farkı		-	-
8- Diğer Finansal Borçlar (Yükümlülükler)	34	4.581.227	4.494.518
B- Esas Faaliyetlerden Borçlar	4.1, 10, 19	92.007.529	73.117.120
1- Sigortacılık Faaliyetlerinden Borçlar	4.1, 10, 19	92.007.529	73.117.120
2- Reasürans Faaliyetlerinden Borçlar		-	-
3- Sigorta ve Reasürans Şirketlerinden Alınan Depolar		-	-
4- Emeklilik Faaliyetlerinden Borçlar		-	-
5- Diğer Esas Faaliyetlerden Borçlar		-	-
6- Diğer Esas Faaliyetlerden Borçlar Borç Senetleri Reeskontu		-	-
C-İlişkili Tarafalara Borçlar		-	-
1- Ortaklara Borçlar		-	-
2- İştiraklere Borçlar		-	-
3- Bağlı Ortaklıklara Borçlar		-	-
4- Müşterek Yönetime Tabi Teşebbüslere Borçlar		-	-
5- Personele Borçlar		-	-
6- Diğer İlişkili Tarafalara Borçlar		-	-
D- Diğer Borçlar	4.1,19	4.203.123	7.521.747
1- Alınan Depozito ve Teminatlar		-	-
2- Tedavi Giderlerine İlişkin SGK'ya Borçlar		-	-
3- Diğer Çeşitli Borçlar	4.1,19	4.203.123	7.521.747
4- Diğer Çeşitli Borçlar Reeskontu		-	-
E-Sigortacılık Teknik Karşılıkları		1.035.132.832	604.922.864
1- Kazanılmamış Primler Karşılığı – Net	17.15,4.1	689.588.875	307.495.978
2- Devam Eden Riskler Karşılığı – Net	17.15,4.1	1.643.366	2.517.761
3- Matematik Karşılığı – Net		-	-
4- Muallak Tazminat Karşılığı – Net	17.15,4.1	343.900.591	294.909.125
5- İkramiye ve İndirimler Karşılığı – Net		-	-
6- Diğer Teknik Karşılıklar – Net		-	-
F- Ödenecek Vergi ve Benzeri Diğer Yükümlülükler İle Karşılıkları		52.963.665	13.566.267
1- Ödenecek Vergi ve Fonlar		18.420.766	11.236.418
2- Ödenecek Sosyal Güvenlik Kesintileri		2.314.679	1.146.659
3- Vadesi Geçmiş, Ertelenmiş veya Taksitlendirilmiş Vergi ve Diğer Yükümlülükler		-	25.649
4- Ödenecek Diğer Vergi ve Benzeri Yükümlülükler		-	-
5- Dönem Karı Vergi ve Diğer Yasal Yükümlülük Karşılıkları	35	32.933.709	25.622.816
6- Dönem Karının Peşin Ödenen Vergi ve Diğer Yükümlülükleri	35	(705.489)	(24.465.275)
7- Diğer Vergi ve Benzeri Yükümlülük Karşılıkları		-	-
G- Diğer Risklere İlişkin Karşılıklar	23	44.110.569	21.115.085
1- Kıdem Tazminatı Karşılığı		-	-
2- Sosyal Yardım Sandığı Varlık Açıkları Karşılığı		-	-
3- Maliyet Giderleri Karşılığı	23	44.110.569	21.115.085
H- Gelecek Aylara Ait Gelirler ve Gider Tahakkukları		26.228.930	14.876.315
1- Ertelenmiş Komisyon Gelirleri	10, 19,47.1	21.466.227	14.876.315
2- Gider Tahakkukları		-	-
3- Gelecek Aylara Ait Diğer Gelirler		4.762.703	-
I- Diğer Kısa Vadeli Yükümlülükler		130.863	6.486
1- Ertelenmiş Vergi Yükümlülüğü		-	-
2- Sayım ve Tesellüm Fazlalıkları		-	-
3- Diğer Çeşitli Kısa Vadeli Yükümlülükler		130.863	6.486
III - Kısa Vadeli Yükümlülükler Toplamı		1.259.358.738	739.620.402

İlişikte yer alan dipnotlar bu finansal tabloların tamamlayıcı parçalarıdır.

Gulf Sigorta Anonim Şirketi
31 Aralık 2022 tarihi itibariyle bilanço
(Para Birimi: Türk Lirası (TL) olarak ifade edilmiştir.)

IV- Uzun Vadeli Yükümlülükler	Dipnot	Bağımsız Denetimden Geçmiş Cari Dönem 31 Aralık 2022	Bağımsız Denetimden Geçmiş Önceki Dönem 31 Aralık 2021
A- Finansal Borçlar	34	3.934.398	2.452.623
1- Kredi Kuruluşlarına Borçlar		-	-
2- Finansal Kiralama İşlemlerinden Borçlar		-	-
3- Ertelenmiş Finansal Kiralama Borçlanma Maliyetleri		-	-
4- Çıkarılmış Tahviller		-	-
5- Çıkarılmış Diğer Finansal Varlıklar		-	-
6- Çıkarılmış Diğer Finansal Varlıklar İhraç Farkı		-	-
7- Diğer Finansal Borçlar (Yükümlülükler)	34	3.934.398	2.452.623
B- Esas Faaliyetlerden Borçlar		186.983	-
1- Sigortacılık Faaliyetlerinden Borçlar		186.983	-
2- Reasürans Faaliyetlerinden Borçlar		-	-
3- Sigorta ve Reasürans Şirketlerinden Alınan Depolar		-	-
4- Emeklilik Faaliyetlerinden Borçlar		-	-
5- Diğer Esas Faaliyetlerden Borçlar		-	-
6- Diğer Esas Faaliyetlerden Borçlar Borç Senetleri Reeskontu		-	-
C- İlişkili Taraflara Borçlar		-	-
1- Ortaklara Borçlar		-	-
2- İştiraklere Borçlar		-	-
3- Bağılı Ortaklıklara Borçlar		-	-
4- Müşterek Yönetime Tabi Teşebbüslere Borçlar		-	-
5- Personele Borçlar		-	-
6- Diğer İlişkili Taraflara Borçlar		-	-
D- Diğer Borçlar		-	-
1- Alınan Depozito ve Teminatlar		-	-
2- Tedavi Giderlerine İlişkin SGK'ya Borçlar		-	-
3- Diğer Çeşitli Borçlar		-	-
4- Diğer Çeşitli Borçlar Reeskontu (-)		-	-
E- Sigortacılık Teknik Karşılıkları		632.704.429	201.306.049
1- Kazanılmamış Primler Karşılığı – Net	17.15, 4.1	594.645.139	175.815.349
2- Devam Eden Riskler Karşılığı – Net		-	-
3- Matematik Karşılığı – Net		-	-
4- Muallak Tazminat Karşılığı – Net		-	-
5- İkramiye ve İndirimler Karşılığı – Net		-	-
6- Diğer Teknik Karşılıklar – Net	17.15, 47.1	38.059.290	25.490.700
F- Diğer Yükümlülükler ve Karşılıkları		-	-
1- Ödenecek Diğer Yükümlülükler		-	-
2- Vadesi Geçmiş, Ertelenmiş veya Taksitlendirilmiş Vergi ve Diğer Yükümlülükler		-	-
3- Diğer Borç ve Gider Karşılıkları		-	-
G- Diğer Risklere İlişkin Karşılıklar	22	20.940.794	9.339.038
1- Kıdem Tazminatı Karşılığı	22	20.940.794	9.339.038
2- Sosyal Yardım Sandığı Varlık Açıkları Karşılığı		-	-
H-Gelecek Yıllara Ait Gelirler ve Gider Tahakkukları		-	-
1- Ertelenmiş Komisyon Gelirleri		-	-
2- Gider Tahakkukları		-	-
3- Gelecek Aylara Ait Diğer Gelirler		-	-
I- Diğer Uzun Vadeli Yükümlülükler		32.129.390	193.522
1- Ertelenmiş Vergi Yükümlülüğü	21	32.129.390	193.522
2- Diğer Çeşitli Uzun Vadeli Yükümlülükler		-	-
IV- Uzun Vadeli Yükümlülükler Toplamı		689.895.994	213.291.232

İlişikte yer alan dipnotlar bu finansal tabloların tamamlayıcı parçalarıdır.

Gulf Sigorta Anonim Şirketi
31 Aralık 2022 tarihi itibariyle bilanço
(Para Birimi: Türk Lirası (TL) olarak ifade edilmiştir.)

V- Özsermaye	Dipnot	Bağımsız Denetimden Geçmiş Cari Dönem 31 Aralık 2022	Bağımsız Denetimden Geçmiş Önceki Dönem 31 Aralık 2021
A- Ödenmiş Sermaye		181.198.514	181.198.514
1- (Nominal) Sermaye	2.13,15	180.366.350	180.366.350
2- Ödenmemiş Sermaye		-	-
3- Sermaye Düzeltmesi Olumlu Farkları		832.164	832.164
4- Sermaye Düzeltmesi Olumsuz Farkları		-	-
5- Tescilli Beklenen Sermaye		-	-
B- Sermaye Yedekleri		-	-
1- Hisse Senedi İhraç Primleri		-	-
2- Hisse Senedi İptal Karları		-	-
3- Sermayeye Ekleneyecek Satış Karları		-	-
4- Yabancı Para Çevirim Farkları		-	-
5- Diğer Sermaye Yedekleri		-	-
C- Kar Yedekleri		660.082.773	80.396.745
1- Yasal Yedekler		51.546.198	37.206.439
2- Statü Yedekleri		-	-
3- Olağanüstü Yedekler		117.388.640	21.896.579
4- Özel Fonlar (Yedekler)		-	-
5- Finansal Varlıkların Değerlemesi	15	500.353.700	22.833.601
6- Diğer Kar Yedekleri	15	(9.205.765)	(1.539.874)
D- Geçmiş Yıllar Karları		11.729.002	11.729.002
1- Geçmiş Yıllar Karları		11.729.002	11.729.002
E-Geçmiş Yıllar Zararları		-	-
1- Geçmiş Yıllar Zararları		-	-
F-Dönem Net Karı		242.327.085	174.831.820
1- Dönem Net Karı		242.327.085	174.831.820
2- Dönem Net Zararı		-	-
3- Dağıtım Konu Olmayan Dönem Karı		-	-
Özsermaye Toplamı		1.095.337.374	448.156.081
Yükümlülükler Toplamı		3.044.592.106	1.401.067.715

İlişikte yer alan dipnotlar bu finansal tabloların tamamlayıcı parçalarıdır.

Gulf Sigorta Anonim Şirketi
31 Aralık 2022 tarihinde sona eren
hesap dönemine ait ayrıntılı gelir tablosu
(Para Birimi: Türk Lirası (TL) olarak ifade edilmiştir.)

I-TEKNİK BÖLÜM	Dipnot	Bağımsız Denetimden Geçmiş Cari Dönem 1 Ocak – 31 Aralık 2022	Bağımsız Denetimden Geçmiş Önceki Dönem 1 Ocak – 31 Aralık 2021
A- Hayat Dışı Teknik Gelir		987.146.650	486.768.549
1- Kazanılmış Primler (Reasürör Payı Düşülmüş Olarak)		827.335.095	384.614.154
1.1- Yazılan Primler (Reasürör Payı Düşülmüş Olarak)	24	1.627.383.387	604.185.306
1.1.1- Brüt Yazılan Primler	24	2.160.834.054	912.707.256
1.1.2- Reasüröre Devredilen Primler	10,24	(533.450.667)	(308.521.950)
1.1.3- SGK'ya Aktarılan Primler	10,24	-	-
1.2- Kazanılmamış Primler Karşılığında Değişim (Reasürör Payı ve Devreden Kısım Düşülmüş Olarak)	17,15	(800.922.687)	(218.232.044)
1.2.1- Kazanılmamış Primler Karşılığı	17,15	(861.129.537)	(248.321.451)
1.2.2- Kazanılmamış Primler Karşılığında Reasürör Payı	10,17,15	60.206.850	30.089.633
1.2.3- Kazanılmamış Primler Karşılığında SGK Payı	10,17,15	-	(226)
1.3- Devam Eden Riskler Karşılığında Değişim (Reasürör Payı ve Devreden Kısım Düşülmüş Olarak)	17,15	874.395	(1.339.108)
1.3.1- Devam Eden Riskler Karşılığı	17,15	1.776.830	4.345.553
1.3.2- Devam Eden Riskler Karşılığında Reasürör Payı	17,15	(902.435)	(5.684.661)
2- Teknik Olmayan Bölümden Aktarılan Yatırım Gelirleri		152.941.606	94.038.248
3- Diğer Teknik Gelirler (Reasürör Payı Düşülmüş Olarak)		-	-
3.1- Brüt Diğer Teknik Gelirler		-	-
3.2- Brüt Diğer Teknik Gelirlerde Reasürör Payı		-	-
4- Tahakkuk Eden Rücu ve Sotaj Gelirleri		6.869.949	8.116.147
B- Hayat Dışı Teknik Gider		(804.266.786)	(418.268.463)
1- Gerçekleşen Tazminatlar (Reasürör Payı Düşülmüş Olarak)	17,15	(271.887.648)	(231.265.347)
1.1- Ödenen Tazminatlar (Reasürör Payı Düşülmüş Olarak)	17,15	(222.896.182)	(147.646.504)
1.1.1- Brüt Ödenen Tazminatlar	17,15	(298.829.686)	(205.349.089)
1.1.2- Ödenen Tazminatlarda Reasürör Payı	10,17,15	75.933.504	57.702.585
1.2- Muallak Tazminatlar Karşılığında Değişim (Reasürör Payı ve Devreden Kısım Düşülmüş Olarak)	17,15	(48.991.466)	(83.618.843)
1.2.1- Muallak Tazminatlar Karşılığı	17,15	(196.747.324)	(160.501.014)
1.2.2- Muallak Tazminatlar Karşılığında Reasürör Payı	10	147.755.858	76.882.171
2- İkramiye ve İndirimler Karşılığında Değişim (Reasürör Payı ve Devreden Kısım Düşülmüş Olarak)		-	-
2.1- İkramiye ve İndirimler Karşılığı		-	-
2.2- İkramiye ve İndirimler Karşılığında Reasürör Payı		-	-
3- Diğer Teknik Karşılıklarda Değişim (Reasürör Payı ve Devreden Kısım Düşülmüş Olarak)	17,15	(12.568.590)	(6.266.202)
4- Faaliyet Giderleri	31	(514.499.230)	(174.577.969)
5- Matematik Karşılıklarda Değişim (Reasürör Payı ve Devreden Kısım Düşülmüş Olarak)		-	-
5.1- Matematik Karşılıklar		-	-
5.2- Matematik Karşılıklarda Reasürör Payı		-	-
6- Diğer Teknik Giderler		(5.311.318)	(6.158.945)
6.1- Brüt Diğer Teknik Giderler		(5.311.318)	(6.158.945)
6.2- Diğer Teknik Giderlerde Reasürör Payı		-	-
C- Teknik Bölüm Dengesi- Hayat Dışı (A – B)		182.879.864	68.500.086
D- Hayat Teknik Gelir		-	-
1- Kazanılmış Primler (Reasürör Payı Düşülmüş Olarak)		-	-
1.1- Yazılan Primler (Reasürör Payı Düşülmüş Olarak)		-	-
1.1.1- Brüt Yazılan Primler		-	-
1.1.2- Reasüröre Devredilen Primler		-	-
1.2- Kazanılmamış Primler Karşılığında Değişim (Reasürör Payı ve Devreden Kısım Düşülmüş Olarak)		-	-
1.2.1- Kazanılmamış Primler Karşılığı		-	-
1.2.2- Kazanılmamış Primler Karşılığında Reasürör Payı		-	-
1.3- Devam Eden Riskler Karşılığında Değişim (Reasürör Payı ve Devreden Kısım Düşülmüş Olarak)		-	-
1.3.1- Devam Eden Riskler Karşılığı		-	-
1.3.2- Devam Eden Riskler Karşılığında Reasürör Payı		-	-
2- Hayat Branşı Yatırım Geliri		-	-
3- Yatırımlardaki Gerçekleşmemiş Karlar		-	-
4- Diğer Teknik Gelirler (Reasürör Payı Düşülmüş Olarak)		-	-
4.1- Brüt Diğer Teknik Gelirler		-	-
4.2- Brüt Diğer Teknik Gelirlerde Reasürör Payı		-	-
5- Tahakkuk Eden Rücu Gelirleri		-	-
E- Hayat Teknik Gider		-	-
1- Gerçekleşen Tazminatlar (Reasürör Payı Düşülmüş Olarak)		-	-
1.1- Ödenen Tazminatlar (Reasürör Payı Düşülmüş Olarak)		-	-
1.1.1- Brüt Ödenen Tazminatlar (-)		-	-
1.1.2- Ödenen Tazminatlarda Reasürör Payı (+)		-	-
1.2- Muallak Tazminatlar Karşılığında Değişim (Reasürör Payı ve Devreden Kısım Düşülmüş Olarak) (+/-)		-	-
1.2.1- Muallak Tazminatlar Karşılığı (-)		-	-
1.2.2- Muallak Tazminatlar Karşılığında Reasürör Payı (+)		-	-
2- İkramiye ve İndirimler Karşılığında Değişim (Reasürör Payı ve Devreden Kısım Düşülmüş Olarak) (+/-)		-	-
2.1- İkramiye ve İndirimler Karşılığı (-)		-	-
2.2- İkramiye ve İndirimler Karşılığında Reasürör Payı (+)		-	-
3- Matematik Karşılıklarda Değişim (Reasürör Payı ve Devreden Kısım Düşülmüş Olarak)(+/-)		-	-
3.1- Matematik Karşılıklar (-)		-	-
3.1.1- Aktüeryal Matematik Karşılık (+/-)		-	-
3.1.2- Kar Payı Karşılığı (Yatırım Riski Hayat Poliçesi Sahiplerine Ait Poliçeler İçin Ayrılan Karşılık)		-	-
3.2- Matematik Karşılığında Reasürör Payı (+)		-	-
3.2.1- Aktüeryal Matematik Karşılıklarda Reasürör Payı (+)		-	-
3.2.2- Kar Payı Karşılığı (Yatırım Riski Hayat Poliçesi Sahiplerine Ait Poliçeler İçin Ayrılan Karşılık) (+)		-	-
4- Diğer Teknik Karşılıklarda Değişim (Reasürör Payı ve Devreden Kısım Düşülmüş Olarak)(+/-)		-	-
5- Faaliyet Giderleri (-)		-	-
6- Yatırım Giderleri (-)		-	-
7- Yatırımlardaki Gerçekleşmemiş Zararlar (-)		-	-
8- Teknik Olmayan Bölüme Aktarılan Yatırım Gelirleri (-)		-	-
F- Teknik Bölüm Dengesi- Hayat (D – E)		-	-
G- Emeklilik Teknik Gelir		-	-
1- Fon İşletim Gelirleri		-	-
2- Yönetim Gideri Kesintisi		-	-
3- Giriş Aidatı Gelirleri		-	-
4- Ara Verme Halinde Yönetim Gideri Kesintisi		-	-
5- Özel Hizmet Gideri Kesintisi		-	-
6- Sermaye Tahsis Avansı Değer Artış Gelirleri		-	-
7- Diğer Teknik Gelirler		-	-
H- Emeklilik Teknik Gideri		-	-
1- Fon İşletim Giderleri (-)		-	-
2- Sermaye Tahsis Avansları Değer Azalış Giderleri(-)		-	-
3- Faaliyet Giderleri (-)		-	-
4- Diğer Teknik Giderler (-)		-	-
I- Teknik Bölüm Dengesi- Emeklilik (G – H)		-	-

İlişikte yer alan dipnotlar bu finansal tabloların tamamlayıcı parçalarıdır.

Gulf Sigorta Anonim Şirketi
31 Aralık 2022 tarihinde sona eren
hesap dönemine ait ayrıntılı gelir tablosu
(Para Birimi: Türk Lirası (TL) olarak ifade edilmiştir.)

II-TEKNİK OLMAYAN BÖLÜM	Dipnot	Bağımsız Denetimden Geçmiş Cari Dönem 1 Ocak – 31 Aralık 2022	Bağımsız Denetimden Geçmiş Önceki Dönem 1 Ocak – 31 Aralık 2021
C- Teknik Bölüm Dengesi- Hayat Dışı (A-B)		182.879.864	68.500.086
F- Teknik Bölüm Dengesi- Hayat (D-E)		-	-
I - Teknik Bölüm Dengesi- Emeklilik (G-H)		-	-
J- Genel Teknik Bölüm Dengesi (C+F+I)		182.879.864	68.500.086
K- Yatırım Gelirleri		413.097.073	377.706.301
1- Finansal Yatırımlardan Elde Edilen Gelirler	26	130.720.687	90.129.029
2- Finansal Yatırımların Nakde Çevrilmesinden Elde Edilen Karlar		-	-
3- Finansal Yatırımların Değerlemesi	26	22.220.919	3.909.219
4- Kambiyo Karları	26, 36	260.155.467	283.668.053
5- İştiraklerden Gelirler		-	-
6- Bağlı Ortaklıklar ve Müşterek Yönetime Tabi Teşebbüslerden Gelirler		-	-
7- Arazi, Arsa ile Binalardan Elde Edilen Gelirler		-	-
8- Türev Ürünlerden Elde Edilen Gelirler		-	-
9- Diğer Yatırımlar		-	-
10- Hayat Teknik Bölümünden Aktarılan Yatırım Gelirleri		-	-
L- Yatırım Giderleri		(267.054.057)	(204.199.748)
1- Yatırım Yönetim Giderleri – Faiz Dâhil		(1.192.649)	(773.209)
2- Yatırımlar Değer Azalışları		-	-
3- Yatırımların Nakde Çevrilmesi Sonucunda Oluşan Zararlar		-	-
4- Hayat Dışı Teknik Bölümüne Aktarılan Yatırım Gelirleri	1.7	(152.941.606)	(94.038.248)
5- Türev Ürünler Sonucunda Oluşan Zararlar		-	-
6- Kambiyo Zararları	26, 36	(104.458.838)	(103.160.969)
7- Amortisman Giderleri	6, 8	(8.460.964)	(6.227.322)
8- Diğer Yatırım Giderleri		-	-
M- Diğer Faaliyetlerden ve Olağandışı Faaliyetlerden Gelir ve Karlar ile Gider ve Zararlar		54.323.752	(41.433.634)
1- Karşılıklar Hesabı	47.5	(13.929.385)	(13.726.748)
2- Reeskont Hesabı		-	-
3- Özellikli Sigortalar Hesabı		-	-
4- Enflasyon Düzeltmesi Hesabı		-	-
5- Ertelenmiş Vergi Varlığı Hesabı	21, 35	70.628.860	-
6- Ertelenmiş Vergi Yükümlülüğü Gideri	21, 35	-	(26.046.261)
7- Diğer Gelir ve Karlar	47.1	2.623.493	1.806.730
8- Diğer Gider ve Zararlar	47.1	(4.999.216)	(3.467.355)
9- Önceki Yıl Gelir ve Karları		-	-
10- Önceki Yıl Gider ve Zararları		-	-
N- Dönem Net Karı veya Zararı		242.327.085	174.831.820
1- Dönem Karı ve Zararı		383.246.632	200.573.005
2- Dönem Karı Vergi ve Diğer Yasal Yükümlülük Karşılıkları	35	(140.919.547)	(25.741.185)
3- Dönem Net Kar veya Zararı		242.327.085	174.831.820
4- Enflasyon Düzeltme Hesabı		-	-

İlişikte yer alan dipnotlar bu finansal tabloların tamamlayıcı parçalarıdır.

Gulf Sigorta Anonim Şirketi
31 Aralık 2022 tarihinde sona eren
hesap dönemine ait nakit akış tablosu
(Para Birimi: Türk Lirası (TL) olarak ifade edilmiştir.)

NAKİT AKIM	Dipnot	Bağımsız Denetimden Geçmiş Cari Dönem 1 Ocak – 31 Aralık 2022	Bağımsız Denetimden Geçmiş Önceki Dönem 1 Ocak – 31 Aralık 2021
A. ESAS FAALİYETLERDEN KAYNAKLANAN NAKİT AKIMLARI			
1. Sigortacılık faaliyetlerinden elde edilen nakit girişleri		2.122.125.264	1.018.204.340
2. Reasürans faaliyetlerinden elde edilen nakit girişleri		-	-
3. Emeklilik faaliyetlerinden elde edilen nakit girişleri		-	-
4. Sigortacılık faaliyetleri nedeniyle yapılan nakit çıkışı		(1.953.241.097)	(771.521.215)
5. Reasürans faaliyetleri nedeniyle nakit çıkışı		(20.000.568)	(5.963.589)
6. Emeklilik faaliyetleri nedeniyle nakit çıkışı		-	-
7. Esas faaliyetler sonucu oluşan nakit		148.883.599	240.719.536
8. Faiz ödemeleri		-	-
9. Gelir vergisi ödemeleri		(1.863.030)	(24.139.748)
10. Diğer nakit girişleri		81.545.724	16.727.127
11. Diğer nakit çıkışları		(9.217.911)	(151.719.884)
12. Esas faaliyetlerden kaynaklanan net nakit		219.348.382	81.587.031
B. YATIRIM FAALİYETLERİNDEN KAYNAKLANAN NAKİT AKIMLARI			
1. Maddi varlıkların satışı	6,8, 47.1	2.522.528	1.084.667
2. Maddi varlıkların iktisabı	6,8	(10.501.799)	(5.932.770)
3. Mali varlık iktisabı		(212.634.491)	(148.600.910)
4. Mali varlıkların satışı		52.685.427	68.368.047
5. Alınan faizler		129.528.690	81.674.533
6. Alınan temettüler		10.581.246	8.454.496
7. Diğer nakit girişleri		172.385.825	332.530.845
8. Diğer nakit çıkışları		(156.125.455)	(168.870.490)
9. Yatırım faaliyetlerinden kaynaklanan net nakit		(11.558.029)	168.708.418
C. FİNANSMAN FAALİYETLERİNDEN KAYNAKLANAN NAKİT AKIMLARI			
1. Hisse senedi ihracı		-	-
2. Kredilerle ilgili nakit girişleri		-	-
3. Finansal kiralama borçları ödemeleri		-	-
4. Ödenen temettüler	38	(65.000.000)	(63.338.477)
5. Diğer nakit girişleri		-	-
6. Diğer nakit çıkışları		-	-
7. Finansman faaliyetlerinden kaynaklanan net nakit		(65.000.000)	(63.338.477)
D. KUR FARKLARININ NAKİT VE NAKİT BENZERLERİNE OLAN ETKİSİ		1.979.227	(12.566.458)
E. Nakit ve nakit benzerlerinde meydana gelen net artış		144.769.580	174.390.514
F. Dönem başındaki nakit ve nakit benzerleri mevcudu	2.12	419.198.935	244.808.421
G. Dönem sonundaki nakit ve nakit benzerleri mevcudu (E+F)	2.12	563.968.515	419.198.935

İlişikte yer alan dipnotlar bu finansal tabloların tamamlayıcı parçalarıdır.

Gulf Sigorta Anonim Şirketi
31 Aralık 2022 tarihinde sona eren
hesap dönemine ait Özsermaye Değişim Tablosu
(Para Birimi: Türk Lirası (TL) olarak ifade edilmiştir.)

Bağımsız Denetimden Geçmiş 31 Aralık 2022											
Dipnot	Sermaye	İşletmenin kendi hisse senetleri	Varlıklarda değer artışı	Özsermaye enflasyon düzeltmesi farkları	Yabancı para çevrim farkları	Yasal yedekler	Statü yedekleri	Diğer yedekler ve dağılmamış karlar	Net dönem karı	Geçmiş yıllar kar-zararları	Toplam
I - Önceki Dönem Sonu Bakiyesi (31 Aralık 2021)	180.366.350	-	22.833.601	832.164	-	37.206.439	-	20.356.705	174.831.820	11.729.002	448.156.081
II - Muhasebe Politikasında Değişiklikler	-	-	-	-	-	-	-	-	-	-	-
III - Yeni Bakiye (I + II) (1 Ocak 2022)	180.366.350	-	22.833.601	832.164	-	37.206.439	-	20.356.705	174.831.820	11.729.002	448.156.081
A - Sermaye Artırımı	-	-	-	-	-	-	-	-	-	-	-
1 - Nakit	-	-	-	-	-	-	-	-	-	-	-
2 - İç Kaynaklardan	-	-	-	-	-	-	-	-	-	-	-
B - İşletmenin Aldığı Kendi Hisse Senetleri	-	-	-	-	-	-	-	-	-	-	-
C - Gelir Tablosunda Yer Almayan Kazanç ve Kayıplar	-	-	-	-	-	-	-	-	-	-	-
D - Varlıklarda Değer Artışı	-	-	477.520.099	-	-	-	-	(7.665.891)	-	-	(7.665.891)
E - Yabancı Para Çevrim Farkları	-	-	-	-	-	-	-	-	-	-	477.520.099
F - Diğer Kazanç ve Kayıplar	-	-	-	-	-	-	-	-	-	-	-
G - Enflasyon Düzeltme Farkları	-	-	-	-	-	-	-	-	242.327.085	-	242.327.085
H - Dönem Net Karı	-	-	-	-	-	-	-	-	(65.000.000)	-	(65.000.000)
I - Dağıtılan Temettü	-	-	-	-	-	-	-	-	95.492.061	-	95.492.061
J - Yedeklere Transfer	-	-	-	-	-	-	-	-	108.182.875	-	108.182.875
II - Dönem Sonu Bakiyesi - 31 Aralık 2022	180.366.350	-	500.353.700	832.164	-	51.546.198	-	108.182.875	242.327.085	11.729.002	1.095.337.374

Bağımsız Denetimden Geçmiş 31 Aralık 2021											
Dipnot	Sermaye	İşletmenin kendi hisse senetleri	Varlıklarda değer artışı	Özsermaye enflasyon düzeltmesi farkları	Yabancı para çevrim farkları	Yasal yedekler	Statü yedekleri	Diğer yedekler ve dağılmamış karlar	Net dönem karı	Geçmiş yıllar kar-zararları	Toplam
I - Önceki Dönem Sonu Bakiyesi (31 Aralık 2020)	180.366.350	-	55.719.361	832.164	-	29.521.033	-	8.839.983	71.115.572	11.729.002	358.123.465
II - Muhasebe Politikasında Değişiklikler	-	-	-	-	-	-	-	-	-	-	-
III - Yeni Bakiye (I + II) (1 Ocak 2021)	180.366.350	-	55.719.361	832.164	-	29.521.033	-	8.839.983	71.115.572	11.729.002	358.123.465
A - Sermaye Artırımı	-	-	-	-	-	-	-	-	-	-	-
1 - Nakit	-	-	-	-	-	-	-	-	-	-	-
2 - İç Kaynaklardan	-	-	-	-	-	-	-	-	-	-	-
B - İşletmenin Aldığı Kendi Hisse Senetleri	-	-	-	-	-	-	-	-	-	-	-
C - Gelir Tablosunda Yer Almayan Kazanç ve Kayıplar	-	-	-	-	-	-	-	(1.598.850)	-	-	(1.598.850)
D - Varlıklarda Değer Artışı	-	-	(32.885.760)	-	-	-	-	-	-	-	(32.885.760)
E - Yabancı Para Çevrim Farkları	-	-	-	-	-	-	-	-	-	-	-
F - Diğer Kazanç ve Kayıplar	-	-	-	-	-	-	-	-	-	-	-
G - Enflasyon Düzeltme Farkları	-	-	-	-	-	-	-	-	174.831.820	-	174.831.820
H - Dönem Net Karı	-	-	-	-	-	-	-	-	(60.314.594)	-	(60.314.594)
I - Dağıtılan Temettü	-	-	-	-	-	-	-	-	50.314.594	-	50.314.594
J - Yedeklere Transfer	-	-	-	-	-	7.685.406	-	-	(71.115.572)	-	(63.429.166)
II - Dönem Sonu Bakiyesi - 31 Aralık 2021	180.366.350	-	22.833.601	832.164	-	37.206.439	-	20.356.705	174.831.820	11.729.002	448.156.081

İlişikte yer alan dipnotlar bu finansal tabloların tamamlayıcı parçalarıdır.

Gulf Sigorta Anonim Şirketi
31 Aralık 2022 tarihinde sona eren
hesap dönemine ait Kâr Dağıtım Tablosu
(Para Birimi: Türk Lirası (TL) olarak ifade edilmiştir.)

	Dipnot	Bağımsız Denetimden Geçmiş Cari Dönem 31 Aralık 2022 (*)	Bağımsız Denetimden Geçmiş Önceki Dönem 31 Aralık 2021
I. DÖNEM KARININ DAĞITIMI			
1.1. DÖNEM KARI (**)		312.617.772	200.573.005
1.2. ÖDENECEK VERGİ VE YASAL YÜKÜMLÜLÜKLER	35	(140.919.547)	(25.741.185)
1.2.1. Kurumlar Vergisi (Gelir Vergisi)	35	(140.919.547)	(25.741.185)
1.2.2. Gelir Vergisi Kesintisi		-	-
1.2.3. Diğer Vergi ve Yasal Yükümlülükler		-	-
A NET DÖNEM KARI (1.1 – 1.2)		171.698.225	174.831.820
1.3. GEÇMİŞ DÖNEMLER ZARARI (-)		-	-
1.4. BİRİNCİ TERTİP YASAL AKÇE		8.584.911	8.741.591
1.5. ŞİRKETTE BIRAKILMASI VE TASARRUFU ZORUNLU YASAL FONLAR (-)	2.23	-	15.639.356
B DAĞITILABİLİR NET DÖNEM KARI [(A-(1.3 + 1.4 + 1.5)]		163.113.314	150.450.873
1.6. ORTAKLARA BİRİNCİ TEMETTÜ (-)		-	9.018.317
1.6.1. Hisse Senedi Sahiplerine		-	9.018.317
1.6.2. İmtiyazlı Hisse Senedi Sahiplerine		-	-
12.7.1 Katılma İntifa Senedi Sahiplerine		-	-
12.7.2 Kara İştirakli Tahvil Sahiplerine		-	-
12.7.3 Kar ve Zarar Ortaklığı Belgesi Sahiplerine		-	-
1.7. PERSONELE TEMETTÜ (-)		-	-
1.8. YÖNETİM KURULUNA TEMETTÜ (-)		-	-
1.9. ORTAKLARA İKİNCİ TEMETTÜ (-)		-	55.981.683
1.9.1. Hisse Senedi Sahiplerine		-	55.981.683
1.9.2. İmtiyazlı Hisse Senedi Sahiplerine		-	-
1.9.3. Katılma İntifa Senedi Sahiplerine		-	-
1.9.4. Kara İştirakli Tahvil Sahiplerine		-	-
1.9.5. Kar ve Zarar Ortaklığı Belgesi Sahiplerine		-	-
1.10. İKİNCİ TERTİP YASAL YEDEK AKÇE (-)		-	5.598.168
1.11. STATÜ YEDEKLERİ (-)		-	-
1.12. OLAĞANÜSTÜ YEDEKLER		-	95.492.061
1.13. DİĞER YEDEKLER		-	-
1.14. ÖZEL FONLAR		-	-
II. YEDEKLERDEN DAĞITIM			
2.1. DAĞITILAN YEDEKLER		-	-
2.2. İKİNCİ TERTİP YASAL YEDEKLER (-)		-	-
2.3. ORTAKLARA PAY (-)		-	-
2.3.1. Hisse Senedi Sahiplerine		-	-
2.3.2. İmtiyazlı Hisse Senedi Sahiplerine		-	-
2.3.3. Katılma İntifa Senedi Sahiplerine		-	-
2.3.4. Kara İştirakli Tahvil Sahiplerine		-	-
2.3.5. Kâr ve Zarar Ortaklığı Belgesi Sahiplerine		-	-
2.4. PERSONELE PAY (-)		-	-
2.5. YÖNETİM KURULUNA PAY (-)		-	-
III. HİSSE BAŞINA KAR			
3.1. HİSSE SENEDİ SAHİPLERİNE		0,951942	0,969315
3.2. HİSSE SENEDİ SAHİPLERİNE (%)		95,194156	96,931506
3.3. İMTİYAZLI HİSSE SENEDİ SAHİPLERİNE		-	-
3.4. İMTİYAZLI HİSSE SENEDİ SAHİPLERİNE (%)		-	-
IV. HİSSE BAŞINA TEMETTÜ			
4.1. HİSSE SENEDİ SAHİPLERİNE		-	0,360378
4.2. HİSSE SENEDİ SAHİPLERİNE (%)		-	36,037764
4.3. İMTİYAZLI HİSSE SENEDİ SAHİPLERİNE		-	-
4.4. İMTİYAZLI HİSSE SENEDİ SAHİPLERİNE (%)		-	-

(*) 2022 yılına ilişkin kar dağıtım önerisi, finansal tabloların düzenlendiği tarih itibarıyla Genel Kurul toplantısı henüz yapılmadığından doldurulmamıştır.

(**) Ertelenmiş vergi geliri kar dağıtımına konu edilmemektedir.

Gulf Sigorta Anonim Şirketi
31 Aralık 2022 tarihi itibarıyla hazırlanan
finansal tablolara ilişkin dipnotlar
(Para Birimi: Türk Lirası (TL) olarak ifade edilmiştir.)

1 Genel Bilgiler

- 1.1 Ana şirketin adı:** 31 Aralık 2022 tarihi itibarıyla Gulf Sigorta A.Ş.'nin ("Şirket") doğrudan ana ortağı Gulf Insurance Group K.S.C.P.'dir (2.13 no'lu dipnot).

Şirket Yönetim Kurulu'nun 15 Mayıs 2017 tarihli ve 2017/8 sayılı alınan kararı ile, 6102 sayılı Türk Ticaret Kanunu'nun ("TTK") 136.-158. ve diğer ilgili maddeleri ile 5520 sayılı Kurumlar Vergisi Kanunu'nun 19. ve 20. maddeleri çerçevesinde, Not 44' te detaylandırıldığı gibi tüm aktif pasifiyle birlikte bütün halinde tasfiyesiz infisah yoluyla İstanbul Ticaret Sicil Müdürlüğü'nde 253738 sicil numarasıyla kayıtlı bulunan AIG Sigorta Anonim Şirketi'nin Şirket tarafından "devir alınması" suretiyle, birleşmesi 14 Temmuz 2017 tarihi itibarıyla tescil olunmuştur.

- 1.2 Kuruluşun ikametgâhı ve yasal yapısı, Şirket olarak oluştuğu ülke ve kayıtlı büronun adresi:** Şirket İstanbul'da tescil edilmiş olup, 31 Aralık 2022 tarihi itibarıyla tescil edilmiş adresi Saray Mahallesi Dr. Adnan Büyükdeniz Cd. AKKOM Ofis Park 2. Blok No:4 Kat:4-5 Ümraniye/İstanbul'dur. Şirket'in İstanbul, Ankara, İzmir, Adana ve Bursa'da bölge müdürlükleri bulunmaktadır.

- 1.3 İşletmenin fiili faaliyet konusu:** Şirket tüm alt branşlar dahil olmak (Kara Araçları Sorumluluk hariç) üzere yangın, nakliyat, kaza ve makine montaj branşları olmak üzere hayat dışı sigortacılık alanında faaliyet göstermektedir.

Şirket, iletilen taleplerin ve söz konusu branştaki üretimin, Kara Araçları Sorumluluk Sigortası Ruhsatnamesi'nin ("Ruhsatname") varlığı için yeterli düzeyde olmaması ve Şirket yönetimi tarafından önümüzdeki senelere ilişkin belirlenen hedefler doğrultusunda ilgili Ruhsatnameye sahip olmanın Şirket'in aktiflerini azaltıcı bir etkiye sahip olabileceğinin düşünüldüğü belirtilerek, Ruhsatnamenin iptal ve iadesi için Hazine ve Maliye Bakanlığı'na 2 Nisan 2019 tarihinde başvuruda bulunmuştur.

Bu kapsamda T.C. Hazine ve Maliye Bakanlığı Sigortacılık Genel Müdürlüğü'ne yapılan başvuru, 2 Mayıs 2019 tarih ve 70761236-301.028[301.02]-E.68238 sayılı yazı ile sonuçlandırılmış ve yürürlükteki sigorta poliçelerinden kaynaklanan sorumlulukların devam etmesi ve bağlayıcı tekliflerin poliçeleşmesi kaydıyla Ruhsatname'nin 30 Haziran 2019 tarihi itibarıyla iptal ve iadesi uygun görülmüştür. Söz konusu ruhsat iptali 20 Mayıs 2019 tarihinde 9832 sayılı Ticaret Sicil Gazetesi'nde ilan edilmiştir.

- 1.4 Kuruluşun faaliyetlerinin ve esas çalışma alanlarının niteliklerinin açıklaması:** Şirket faaliyetlerini, 14 Haziran 2007 tarih ve 26552 sayılı Resmi Gazete'de yayımlanan 5684 sayılı Sigortacılık Kanunu ("Sigortacılık Kanunu") ve bu kanuna dayanılarak Hazine ve Maliye Bakanlığı tarafından yayımlanan diğer yönetmelik ve düzenlemeler çerçevesinde yürütmekte olup; yukarıda 1.3 – İşletmenin fiili faaliyet konusu notunda belirtilen sigortacılık branşlarında faaliyetlerini sürdürmektedir.

- 1.5 Kategorileri itibarıyla yıl içinde çalışan personelin ortalama sayısı:**

	31 Aralık 2022	31 Aralık 2021
Üst ve orta kademeli yöneticiler	24	23
Diğer personeller	237	230
Toplam	261	253

- 1.6 Yönetim kurulu başkan ve üyeleriyle genel müdür, genel koordinatör, genel müdür yardımcılarını gibi üst yöneticilere cari dönemde sağlanan ücret ve benzeri menfaatlerin toplam tutarı:** 28.577.082 TL (1 Ocak - 31 Aralık 2021: 18.834.066 TL).

- 1.7 Finansal tablolarda; yatırım gelirlerinin ve faaliyet giderlerinin (personel, yönetim, araştırma geliştirme, pazarlama ve satış, dışarıdan sağlanan fayda ve hizmetler ile diğer faaliyet giderleri) dağıtımında kullanılan anahtarlar:** Şirket tarafından hayat dışı teknik karşılıkları karşılayan varlıkların yatırıma yönlendirilmesinden elde edilen tüm gelirler, teknik olmayan bölümden teknik bölüme aktarılmıştır. Diğer yatırım gelirleri ise teknik olmayan bölüm altında sınıflandırılmıştır. Şirket teknik bölüme aktardığı faaliyet giderlerini alt branşlara dağıtırken, cari dönemde üretilen poliçe sayısı, brüt yazılan prim miktarı ve hasar ihbar adedinin, son üç yıl içindeki ağırlıklarının ortalamasını dikkate almıştır.

Gulf Sigorta Anonim Şirketi
31 Aralık 2022 tarihi itibarıyla hazırlanan
finansal tablolara ilişkin dipnotlar
(Para Birimi: Türk Lirası (TL) olarak ifade edilmiştir.)

1. Genel Bilgiler (devamı)

- 1.8 Finansal tabloların tek bir şirketi mi yoksa şirketler grubunu mu içerdiği:** Finansal tablolar tek bir şirketi (Gulf Sigorta A.Ş.) içermektedir. 1 Ocak - 31 Aralık 2022 hesap dönemine ait finansal tablolar 13 Mart 2023 tarihinde Şirket Yönetimi tarafından onaylanmıştır.
- 1.9 Raporlayan işletmenin adı veya diğer kimlik bilgileri ve bu bilgide önceki bilanço tarihinden beri olan değişiklikler:** Şirket'in adı ve diğer kimlik bilgileri ile bu bilgilerde önceki bilanço tarihinden bu yana olan değişiklikler 1.1, 1.2 ve 1.3 no'lu dipnotlarda belirtilmiştir.
- 1.10 Bilanço tarihinden sonraki olaylar:** Bilanço tarihinden sonraki olaylar 46 no'lu dipnotta açıklanmıştır.

2 Önemli Muhasebe Politikalarının Özeti

2.1 Hazırlık Esasları

Şirket, finansal tablolarını, 14 Haziran 2007 tarih ve 26522 sayılı Resmi Gazete'de yayınlanan 5684 sayılı Sigortacılık Kanunu gereğince yürürlükte bulunan düzenlemelerde belirlenen muhasebe ilke ve standartlara, 18 Ekim 2019 tarihli Cumhurbaşkanlığı Kararnamesi ile kurulan Sigortacılık ve Özel Emeklilik Düzenleme ve Denetleme Kurumu ("SEDDK") tarafından yayımlanan diğer yönetmelik, açıklama ve genelgelere ve bunlar ile düzenlenmiş konular dışında Türkiye Muhasebe Standartları ("TMS") ile Türkiye Finansal Raporlama Standartları ("TFRS") hükümlerini içeren "Sigortacılık Muhasebe ve Finansal Raporlama Mevzuatı"na uygun olarak hazırlamaktadır. SEDDK'nın kurulması ve sigortacılık sektörüne ilişkin düzenleme faaliyetine başlamasından önceki sigortacılık mevzuatı ise T.C. Hazine ve Maliye Bakanlığı ("Hazine ve Maliye Bakanlığı") tarafından yayımlanmıştır.

Finansal tablolar Hazine ve Maliye Bakanlığı tarafından, 30 Aralık 2004 tarih ve 25686 sayılı Resmi Gazete'de yayımlanan Sigortacılık Hesap Planı ve İzahnamesi Hakkında Tebliğ (Sigortacılık Muhasebe Sistemi Tebliğ No:1) içerisinde yer alan Sigortacılık Hesap Planı ile 27 Aralık 2011 tarih ve 2011/14 sayılı Sigortacılık Hesap Planında Yeni Hesap Kodları Açılmasına Dair Sektör Duyurusu uyarınca düzenlenmektedir. Düzenlenen finansal tabloların biçim ve içerikleri ile bunların açıklama ve dipnotları 18 Nisan 2008 tarih ve 26851 sayılı Resmi Gazete'de yayımlanan Finansal Tabloların Sunumu Hakkında Tebliğ ve 31 Mayıs 2012 tarih ve 2012/7 sayılı Yeni Hesap Kodları ile Finansal Tabloların Sunumuna İlişkin Sektör Duyurusu uyarınca belirlenmektedir.

Hazine ve Maliye Bakanlığı'nın 18 Şubat 2008 tarih ve 9 sayılı yazısına istinaden 2008 yılında "TMS 1- Finansal Tablolar ve Sunum", "TMS 27-Konsolide ve Konsolide Olmayan Finansal Tablolar", "TFRS 1-TFRS'ye Geçiş" ve "TFRS 4-Sigorta Sözleşmeleri" bu uygulamanın kapsamı dışında tutulmuştur. Bununla birlikte, sigorta şirketlerinin 31 Aralık 2008 tarih ve 27097 sayılı Resmi Gazete'de yayımlanan Sigorta ve Reasürans Şirketleri İle Emeklilik Şirketlerinin Konsolide Finansal Tablolarının Düzenlenmesine İlişkin Tebliğ'i 31 Mart 2009 tarihinden itibaren uygulamaları gerekmektedir olup Şirket'in bu doğrultuda konsolide etmesi gereken kontrol ettiği bağlı ortaklığı bulunmadığından, konsolide finansal tablo hazırlanması gerekmemektedir.

Finansal tablolar, makul değerleri ile gösterilen finansal varlık ve yükümlülüklerin dışında, 31 Aralık 2004 tarihine kadar enflasyon düzeltmesine tabi tutulmak suretiyle, maliyet esaslı baz alınarak TL olarak hazırlanmıştır.

Hazine ve Maliye Bakanlığı'nın 4 Nisan 2005 tarih ve 19387 sayılı yazısıyla, sigorta şirketlerinin 31 Aralık 2004 tarihli finansal tablolarını, Sermaye Piyasası Kurulu ("SPK")'nın 15 Ocak 2003 tarih ve 25290 sayılı Resmi Gazete'de yayımlanarak yürürlüğe giren Seri XI, No: 25 sayılı Sermaye Piyasasında Muhasebe Standartları Hakkında Tebliğ'de yer alan, 'Yüksek Enflasyon Dönemlerinde Finansal Tabloların Düzeltilmesi' ile ilgili hükümlere istinaden yeniden düzenlemeleri gerektiği açıklanmıştır. Hazine ve Maliye Bakanlığı ayrıca, SPK'nın 17 Mart 2005 tarihinde aldığı karardan hareketle, 1 Ocak 2005 tarihinden itibaren geçerli olmak üzere enflasyon muhasebesi uygulamasının gerekli olmadığını bildirmiştir. Şirket, Hazine ve Maliye Bakanlığı'nın ilgili yazısına istinaden, 31 Aralık 2004 tarihli finansal tablolarını "Yüksek Enflasyon Dönemlerinde Finansal Tabloların Düzeltilmesi" ile ilgili hükümlere uygun olarak yeniden düzenlemiş ve 1 Ocak 2005 tarihinden başlamak üzere TMSK tarafından yayımlanmış 29 no'lu "Yüksek Enflasyonlu Ekonomilerde Finansal Raporlama" standardını uygulamamıştır.

TMS 29 Yüksek Enflasyonlu Ekonomilerde Finansal Raporlama Standardına göre, fonksiyonel para birimi yüksek enflasyonlu bir ekonominin para birimi olan işletmeler finansal tablolarını raporlama dönemi sonundaki paranın satın alma gücüne göre raporlar. TMS 29, bir ekonominin yüksek enflasyonlu bir ekonomi olduğuna işaret edebilecek özellikleri tanımlamaktadır. Aynı zamanda, TMS 29'a göre bir yüksek enflasyonlu ekonominin para biriminde raporlama yapan tüm işletmelerin bu Standardı aynı tarihten itibaren uygulaması gerekmektedir. Bu nedenle, TMS 29'da belirtildiği üzere Ülke genelinde uygulamada tutarlılığı sağlamak amacıyla Kamu Gözetimi Muhasebe ve Denetim Standartları Kurumu tarafından yapılacak açıklamayla tüm işletmelerin aynı anda TMS 29'u uygulamaya başlayacağı beklenmektedir. Ancak, 31 Aralık 2022 tarihinde sona eren hesap dönemine ait finansal tablolarda TMS 29 kapsamında bir düzeltme yapıp yapılmayacağına yönelik KGK bir açıklamada bulunmamıştır. Bu nedenle, 31 Aralık 2022 tarihli finansal tablolarda TMS 29 uygulanmamış ve enflasyon düzeltmesi yapılmamıştır.

Gulf Sigorta Anonim Şirketi
31 Aralık 2022 tarihi itibarıyla hazırlanan
finansal tablolara ilişkin dipnotlar
(Para Birimi: Türk Lirası (TL) olarak ifade edilmiştir.)

2 Önemli Muhasebe Politikalarının Özeti (devamı)

2.1 Hazırlık Esasları (devamı)

Şirket, 31 Aralık 2022 tarihi itibarıyla, sigortacılık ile ilgili teknik karşılıklarını, 5684 Sayılı Sigortacılık Kanunu çerçevesinde çıkarılan ve 28 Temmuz 2010 tarih ve 27655 sayılı Resmi Gazete ile; 17 Temmuz 2012 ve 28356 sayılı Resmi Gazete’de yayımlanarak yürürlüğe girmiş olan değişiklikler sonrası “Sigorta ve Reasürans ile Emeklilik Şirketlerinin Teknik Karşılıklarına ve Bu Karşılıkların Yatırılacağı Varlıklara İlişkin Yönetmelik” (“Teknik Karşılıklar Yönetmeliği”) ve ilgili diğer mevzuat çerçevesinde hesaplamış ve finansal tablolara yansıtmıştır (2.24 no’lu dipnot).

Cari dönemde finansal tabloların sunumu ile uygunluk sağlaması açısından karşılaştırmalı bilgiler, gerekli görüldüğünde yeniden sınıflandırılmıştır.

Şirket’in 31 Aralık 2021 tarihi itibarıyla Gelecek Aylara Ait Diğer Giderler içerisinde yer alan 126.165.274 TL tutarındaki bakiye Ertelenmiş Üretim Giderleri kalemine sınıflandırılmıştır.

Finansal tabloların hazırlanmasında izlenen muhasebe politikaları ve kullanılan değerlendirme esasları, aşağıda yer alan 2.4 ila 2.24 no’lu dipnotlar arasında açıklanmaktadır.

Finansal tablolar; sigortacılık mevzuatı gereği yürürlükte bulunan muhasebe ve finansal raporlamaya ilişkin düzenlemeler ve bunlar ile düzenlenmeyen konularda Türkiye Muhasebe Standartları hükümlerine uygun olarak hazırlanır.

Yeni ve düzeltilmiş standartlar ve yorumlar

31 Aralık 2022 tarihi itibarıyla sona eren hesap dönemine ait finansal tabloların hazırlanmasında esas alınan muhasebe politikaları aşağıda özetlenen 1 Ocak 2022 tarihi itibarıyla geçerli yeni ve değiştirilmiş TFRS ve TFRS yorumları dışında önceki yılda kullanılanlar ile tutarlı olarak uygulanmıştır. Bu standartların ve yorumların Şirket’in mali durumu ve performansı üzerindeki etkileri ilgili paragraflarda açıklanmıştır.

i) 1 Ocak 2022 tarihinden itibaren geçerli olan yeni standart, değişiklik ve yorumlar

TFRS 3 Değişiklikleri – Kavramsal Çerçeve ’ye Yapılan Atıflara ilişkin değişiklik

KGK, Temmuz 2020’de TFRS İşletme Birleşmeleri standardında değişiklikler yapmıştır. Değişiklik, TFRS 3’ün gerekliliklerini önemli şekilde değiştirmeden, Kavramsal Çerçevenin eski versiyonuna (1989 Çerçeve) yapılan atfı Mart 2018’de yayımlanan güncel versiyona (Kavramsal Çerçeve) yapılan atıfla değiştirmek niyetiyle yapılmıştır. Bununla birlikte, iktisap tarihinde kayda alma kriterlerini karşılamayan koşullu varlıkları tanımlamak için TFRS 3’e yeni bir paragraf eklemiştir. Değişiklik, ileriye yönelik olarak uygulanmaktadır.

Söz konusu değişikliğin Şirket’in finansal durumu veya performansı bir etkisi olmamıştır.

2 Önemli Muhasebe Politikalarının Özeti (devamı)

2.1 Hazırlık Esasları (devamı)

Yeni ve düzeltilmiş standartlar ve yorumlar (devamı)

TMS 16 Değişiklikleri - Kullanım amacına uygun hale getirme

KGK, Temmuz 2020’de, TMS 16 Maddi Duran Varlıklar standardında değişiklikler yapmıştır. Değişiklikle birlikte, şirketlerin bir maddi duran varlığı kullanım amacına uygun hale getirirken, üretilen ürünlerin satışından elde ettikleri gelirlerin, maddi duran varlık kaleminin maliyetinden düşülmesine izin vermemektedir. Şirketler bu tür satış gelirlerini ve ilgili maliyetleri artık kar veya zararda muhasebeleştirecektir. Değişiklikler geriye dönük olarak, yalnızca işletmenin değişikliği ilk uyguladığı hesap dönemi ile karşılaştırmalı sunulan en erken dönemin başlangıcında veya sonrasında kullanıma sunulan maddi duran varlık kalemleri için uygulanabilmektedir.

Söz konusu değişikliğin Şirket’in finansal durumu veya performansı üzerinde önemli bir etkisi olmamıştır.

TMS 37 Değişiklikleri - Ekonomik açıdan dezavantajlı sözleşmeler-Sözleşmeyi yerine getirme maliyetleri

KGK, Temmuz 2020’de, TMS 37 Karşılıklar, Koşullu Borçlar ve Koşullu Varlıklar standardında değişiklikler yapmıştır. TMS 37’de yapılan bu değişiklik, bir sözleşmenin ekonomik açıdan “dezavantajlı” mı yoksa “zarar eden” mi olup olmadığının değerlendirilirken dikkate alınacak maliyetlerin belirlenmesi için yapılmıştır ve ‘direkt ilgili maliyetlerin’ dahil edilmesi yaklaşımının uygulanmasını içermektedir. Değişiklikler, değişikliklerin ilk kez uygulanacağı yıllık raporlama döneminin başında (ilk uygulama tarihi) işletmenin tüm yükümlülüklerini yerine getirmediği sözleşmeler için ileriye yönelik olarak uygulanmaktadır.

Söz konusu değişikliğin Şirket’in finansal durumu veya performansı üzerinde önemli bir etkisi olmamıştır.

Yıllık İyileştirmeler - 2018-2020 Dönemi

KGK tarafından, Temmuz 2020’de “TFRS standartlarına ilişkin Yıllık İyileştirmeler / 2018-2020 Dönemi”, aşağıda belirtilen değişiklikleri içerecek şekilde yayınlanmıştır:

- *TFRS 1- Uluslararası Finansal Raporlama Standartlarının İlk Uygulanması – İlk Uygulayan olarak İştirak*: Değişiklik, bir bağlı ortaklığın, ana ortaklık tarafından raporlanan tutarları kullanarak birikmiş yabancı para çevrim farklarını ölçmesine izin vermektedir. Değişiklik ayrıca, iştirak veya iş ortaklığına da uygulanır.
- *TFRS 9 Finansal Araçlar- Finansal yükümlülüklerin finansal tablo dışı bırakılması için %10 testinde dikkate alınan ücretler*: Değişiklik, bir işletmenin yeni veya değiştirilmiş finansal yükümlülük şartlarının, orijinal finansal yükümlülük şartlarından önemli ölçüde farklı olup olmadığını değerlendirirken dikkate aldığı ücretleri açıklığa kavuşturmaktadır. Bu ücretler, tarafların birbirleri adına ödedikleri ücretler de dahil olmak üzere yalnızca borçlu ile borç veren arasında, ödenen veya alınan ücretleri içerir.
- *TMS 41 Tarımsal Faaliyetler – Gerçeğe uygun değer belirlenmesinde vergilemeler*: Yapılan değişiklik ile, TMS 41 paragraf 22’deki, şirketlerin TMS 41 kapsamındaki varlıklarının gerçeğe uygun değerinin belirlenmesinde vergilemeler için yapılan nakit akışlarının dikkate alınmamasına yönelik hükmü kaldırmıştır.

Söz konusu değişikliğin Şirket’in finansal durumu veya performansı üzerinde önemli bir etkisi olmamıştır.

2 Önemli Muhasebe Politikalarının Özeti (devamı)

2.1 Hazırlık Esasları (devamı)

Yeni ve düzeltilmiş standartlar ve yorumlar (devamı)

ii) Yayınlanan ama yürürlüğe girmemiş ve erken uygulamaya konulmayan standartlar

Finansal tabloların onaylanma tarihi itibarıyla yayımlanmış fakat cari raporlama dönemi için henüz yürürlüğe girmemiş ve Şirket tarafından erken uygulanmaya başlanmamış yeni standartlar, yorumlar ve değişiklikler aşağıdaki gibidir. Şirket aksi belirtilmedikçe yeni standart ve yorumların yürürlüğe girmesinden sonra finansal tablolarını ve dipnotlarını etkileyecek gerekli değişiklikleri yapacaktır.

TFRS 10 ve TMS 28: Yatırımcı İşletmenin İştirak veya İş Ortaklığına Yaptığı Varlık Satışları veya Katkıları - Değişiklik

KGK, özkaynak yöntemi ile ilgili devam eden araştırma projesi çıktılarına bağlı olarak değiştirilmek üzere, Aralık 2017'de TFRS 10 ve TMS 28'de yapılan söz konusu değişikliklerin geçerlilik tarihini süresiz olarak ertelemiştir. Ancak, erken uygulamaya halen izin vermektedir.

Şirket söz konusu değişikliklerin etkilerini, bahsi geçen standartlar nihai halini aldıktan sonra değerlendirecektir.

TFRS 17 – Yeni Sigorta Sözleşmeleri Standardı

KGK Şubat 2019'da, sigorta sözleşmeleri için muhasebeleştirme ve ölçüm, sunum ve açıklamayı kapsayan kapsamlı yeni bir muhasebe standardı olan TFRS 17'yi yayımlamıştır. TFRS 17 hem sigorta sözleşmelerinden doğan yükümlülüklerin güncel bilanço değerleri ile ölçümünü hem de karın hizmetlerin sağlandığı dönem boyunca muhasebeleştirmesini sağlayan bir model getirmektedir. Gelecekteki nakit akış tahminlerinde ve risk düzeltilmesinde meydana gelen bazı değişiklikler de hizmetlerin sağlandığı dönem boyunca muhasebeleştirilmektedir. İşletmeler, iskonto oranlarındaki değişikliklerin etkilerini kar veya zarar ya da diğer kapsamlı gelirden muhasebeleştirmeyi tercih edebilirler. Standart, katılım özelliklerine sahip sigorta sözleşmelerinin ölçüm ve sunumu için özel yönlendirme içermektedir. TFRS 17, 1 Ocak 2023 veya sonrasında başlayan yıllık hesap dönemlerinde yürürlüğe girecek olup bu tarihte veya öncesinde TFRS 9 Finansal Araçlar ve TFRS 15 Müşteri Sözleşmelerinden Hasılatı uygulayan işletmeler için erken uygulamaya izin verilmektedir. KGK tarafından Aralık 2021'de yayımlanan değişikliklere göre, TFRS 17 ilk kez uygulandığında sunulan karşılaştırmalı bilgilerde yer alan finansal varlıklar ile sigorta sözleşmesi yükümlülükleri arasındaki muhtemel muhasebe uyumsuzluklarını gidermek amacıyla işletmeler "sınıflandırmanın örtüşürülmesi"ne yönelik geçiş opsiyonuna sahiptir.

Söz konusu standardın Şirket'in finansal durumu ve performansı üzerindeki etkileri değerlendirilmektedir.

2 Önemli Muhasebe Politikalarının Özeti (devamı)

2.1 Hazırlık Esasları (devamı)

Yeni ve düzeltilmiş standartlar ve yorumlar (devamı)

TMS 1 Değişiklikleri - Yükümlülüklerin kısa ve uzun vade olarak sınıflandırılması

Ocak 2021 ve Ocak 2023'de KGK, yükümlülüklerin kısa ve uzun vadeli sınıflandırılmasına yönelik esasları belirlemek üzere TMS 1'de değişiklikler yapmıştır. Ocak 2023'de yapılan değişikliklere göre, işletmenin bir yükümlülüğü ödemeyi erteleme hakkı, raporlama döneminden sonraki bir tarihte kredi sözleşmesi şartlarına uygunluk sağlamasına bağlıysa, raporlama dönemi sonu itibarıyla söz konusu yükümlülüğü erteleme hakkı bulunmaktadır (raporlama dönemi sonunda ilgili şartlara uygunluk sağlamıyor olsa bile). Kredi sözleşmesinden doğan bir yükümlülük uzun vadeli olarak sınıflandırıldığında ve işletmenin ödemeyi erteleme hakkı 12 ay içinde kredi sözleşmesi şartlarına uygunluk sağlamasına bağlı olduğunda, Ocak 2023 değişiklikleri işletmelerin çeşitli açıklamalar yapmasını istemektedir. Bu açıklamalar kredi sözleşme şartları ve ilgili yükümlülükler hakkındaki bilgileri içermelidir. Ayrıca, söz konusu değişiklikler, sözleşme şartlarına uyumun raporlama tarihinde ya da sonraki bir tarihte test edilecek olmasına bakılmaksızın, uzun vadeli sınıflama için ödemeyi erteleme hakkının raporlama döneminden sonraki en az on iki ay sonraya erteleme hakkını işletmenin kullanmama ihtimalinin yükümlülüğün sınıflandırılmasını etkilemeyeceği açıkça ifade edilmiştir. Değişiklikler 1 Ocak 2024 tarihinde ya da bu tarihten sonra başlayan yıllık hesap dönemleri için geçerlidir. Yapılan değişiklikler TMS 8'e göre geriye dönük olarak uygulanır. Erken uygulamaya izin verilmektedir. Ancak değişikliklerden herhangi birini erken uygulayan işletmenin diğer değişikliği de erken uygulaması zorunludur.

Genel anlamda, Şirket finansal tablolar üzerinde önemli bir etki beklememektedir.

TMS 8 Değişiklikleri – Muhasebe Tahminlerinin Tanımı

Ağustos 2021'de KGK, TMS 8'de "muhasebe tahminleri" için yeni bir tanım getiren değişiklikler yayınlamıştır. TMS 8 için yayınlanan değişiklikler, 1 Ocak 2023 tarihinde veya bu tarihten sonra başlayan yıllık hesap dönemleri için geçerlidir. Değişiklikler, muhasebe tahminlerindeki değişiklikler ile muhasebe politikalarındaki değişiklikler ve hataların düzeltilmesi arasındaki ayrıma açıklık getirmektedir. Ayrıca, değiştirilen standart, girdideki bir değişikliğin veya bir ölçüm tekniğindeki değişikliğin muhasebe tahmini üzerindeki etkilerinin, önceki dönem hatalarının düzeltilmesinden kaynaklanmıyorsa, muhasebe tahminlerindeki değişiklikler olduğuna açıklık getirmektedir. Muhasebe tahminindeki değişikliğin önceki tanımı, muhasebe tahminlerindeki değişikliklerin yeni bilgilerden veya yeni gelişmelerden kaynaklanabileceğini belirtmekteydi. Bu nedenle, bu tür değişiklikler hataların düzeltilmesi olarak değerlendirilmemektedir. Tanımın bu yönü KGK tarafından korunmuştur. Değişiklikler yürürlük tarihinde veya sonrasında meydana gelen muhasebe tahmini veya muhasebe politikası değişikliklerine uygulayacak olup erken uygulamaya izin verilmektedir.

Genel anlamda, Şirket finansal tablolar üzerinde önemli bir etki beklememektedir.

TMS 1 Değişiklikleri – Muhasebe Politikalarının Açıklanması

Ağustos 2021'de KGK, TMS 1 için işletmelerin muhasebe politikası açıklamalarına önemlilik tahminlerini uygulamalarına yardımcı olmak adına rehberlik ve örnekler sağladığı değişiklikleri yayınlamıştır. TMS 1'de yayınlanan değişiklikler 1 Ocak 2023 tarihinde veya bu tarihten sonra başlayan yıllık hesap dönemleri için geçerlidir. TFRS'de "kayda değer" teriminin bir tanımının bulunmaması nedeniyle, KGK, muhasebe politikası bilgilerinin açıklanması bağlamında bu terimi "önemli" terimi ile değiştirmeye karar vermiştir. 'Önemli' TFRS'de tanımlanmış bir terimdir ve KGK'ya göre finansal tablo kullanıcıları tarafından büyük ölçüde anlaşılmaktadır. Muhasebe politikası bilgilerinin önemliliğini değerlendirirken, işletmelerin hem işlemlerin boyutunu, diğer olay veya koşulları hem de bunların niteliğini dikkate alması gerekir. Ayrıca işletmenin muhasebe politikası bilgilerini önemli olarak değerlendirebileceği durumlara örnekler eklenmiştir.

Söz konusu değişikliğin Şirket'in finansal durumu ve performansı üzerindeki etkileri değerlendirilmektedir.

2 Önemli Muhasebe Politikalarının Özeti (devamı)

2.1 Hazırlık Esasları (devamı)

Yeni ve düzeltilmiş standartlar ve yorumlar (devamı)

TMS 12 Değişiklikleri – Tek bir işlemde kaynaklanan varlık ve yükümlülüklerle ilişkin ertelenmiş vergi

Ağustos 2021'de KGK, TMS 12'de ilk muhasebeleştirme istisnasının kapsamını daraltan ve böylece istisnanın eşit vergilendirilebilir ve indirilebilir geçici farklara neden olan işlemlere uygulanmamasını sağlayan değişiklikler yayınlamıştır. TMS 12'ye yapılan değişiklikler 1 Ocak 2023'te veya bu tarihten sonra başlayan yıllık hesap dönemleri için geçerlidir. Değişiklikler, bir yükümlülüğe ilişkin yapılan ödemelerin vergisel açıdan indirilebilir olduğu durumlarda, bu tür indirimlerin, finansal tablolarda muhasebeleştirilen yükümlülüğe (ve faiz giderine) ya da ilgili varlık bileşenine (ve faiz giderine) vergi amacıyla ilişkilendirilebilir olup olmadığına (geçerli vergi kanunu dikkate alındığında) bir muhakeme meselesi olduğuna açıklık getirmektedir. Bu muhakeme, varlık ve yükümlülüğün ilk defa finansal tablolara alınmasında herhangi bir geçici farkın olup olmadığına belirlenmesinde önemlidir. Değişiklikler karşılaştırmalı olarak sunulan en erken dönemin başlangıcında ya da sonrasında gerçekleşen işlemlere uygulanır. Ayrıca, karşılaştırmalı olarak sunulan en erken dönemin başlangıcında, kiralama ile hizmetten çekme, restorasyon ve benzeri yükümlülüklerle ilgili tüm indirilebilir ve vergilendirilebilir geçici farklar için ertelenmiş vergi varlığı (yeterli düzeyde vergiye tabi gelir olması koşuluyla) ve ertelenmiş vergi yükümlülüğü muhasebeleştirilir.

Söz konusu değişikliğin Şirket'in finansal durumu ve performansı üzerindeki etkileri değerlendirilmektedir.

TFRS 16 Değişiklikleri – Satış ve geri kiralama işlemlerinde kira yükümlülükleri

Ocak 2023'te KGK TFRS 16'ya yönelik değişiklikler yayınlamıştır. Söz konusu değişiklikler, elde kalan kullanım hakkıyla ilgili herhangi bir kazanç ya da zarar muhasebeleştirilmemesini sağlayacak şekilde, satıcı-kiracı tarafından satış ve geri kiralama işleminden doğan kira yükümlülüklerinin ölçümünde uygulanacak hükümleri belirlemektedir. Bu kapsamda, satıcı-kiracı satış ve geri kiralama işleminin fiilen başladığı tarihten sonra "Kira yükümlülüğünün sonraki ölçümü" başlığı altındaki TFRS 16 hükümlerini uygularken, elde kalan kullanım hakkıyla ilgili herhangi bir kazanç ya da zarar muhasebeleştirmeyecek şekilde "kira ödemeleri"ni ya da "revize edilmiş kira ödemeleri"ni belirleyecektir. Değişiklikler, geri kiralama ortama çıkan kira yükümlülüklerinin ölçümüne yönelik spesifik bir hüküm içermemektedir. Söz konusu kira yükümlülüğünün ilk ölçümü, TFRS 16'da yer alan kira ödemeleri tanımına dahil edilenlerden farklı ödemelerin kira ödemesi olarak belirlenmesine neden olabilecektir. Satıcı-kiracının TMS 8'e göre güvenilir ve ihtiyaca uygun bilgi sağlayacak muhasebe politikası geliştirmesi ve uygulaması gerekecektir. Değişiklikler 1 Ocak 2024 tarihinde ya da bu tarihten sonra başlayan yıllık hesap dönemleri için geçerlidir. Erken uygulamaya izin verilmektedir. Satıcı-kiracı değişiklikleri TFRS 16'nın ilk uygulama tarihinden sonra girdiği satış ve geri kiralama işlemlerine TMS 8'e göre geriye dönük uygular.

Genel anlamda, Şirket finansal tablolar üzerinde önemli bir etki beklememektedir.

2.2 Konsolidasyon

Şirket'in 31 Aralık 2008 tarih ve 27097 sayılı Resmi Gazete'de yayımlanan ve 31 Mart 2009 tarihi itibarıyla yürürlüğe giren "Sigorta ve Reasürans Şirketleri ve Emeklilik Şirketlerinin Konsolide Finansal Tablolarının Düzenlenmesine İlişkin Tebliğ" kapsamında konsolide etmesi gereken bağlı ortaklığı bulunmamaktadır.

2.3 Bölüm Raporlaması

Şirket 31 Aralık 2022 ve 2021 tarihleri itibarıyla TFRS 8 - "Faaliyet Bölümleri" standardı kapsamında ağırlıklı olarak Türkiye'de ve sadece tek bir raporlanabilir bölüm olarak takip edilen hayat dışı sigortacılık alanında faaliyetlerini sürdürmekte olduğundan ve halka açık olmadığından bölüm raporlaması yapılmamaktadır.

Gulf Sigorta Anonim Şirketi
31 Aralık 2022 tarihi itibarıyla hazırlanan
finansal tablolara ilişkin dipnotlar
(Para Birimi: Türk Lirası (TL) olarak ifade edilmiştir.)

2 Önemli Muhasebe Politikalarının Özeti (devamı)

2.4 Yabancı Para Çevrimi

Şirket'in fonksiyonel para birimi Türk Lirası'dır. Yabancı para ile yapılan işlemler, işlemin gerçekleştiği tarihteki kurdan fonksiyonel para birimine çevrilir. Bu işlemlerden doğan ve yabancı para cinsinden parasal varlık ve yükümlülüklerin dönem sonu döviz kurundan fonksiyonel para birimine çevrilmesiyle oluşan kur farkı kar ve zararı gelir tablosuna yansıtılır.

Parasal varlıklardan satılmaya hazır olarak sınıflandırılmış yabancı para cinsinden finansal varlıkların iskonto edilmiş değerleri üzerinde oluşan kur farkları gelir tablosuna, bu varlıkların makul değerindeki diğer tüm değişiklikler ve bunlar üzerinde oluşan kur farkları özsermaye içerisinde ilgili hesaplara yansıtılır.

Parasal olmayan finansal varlık ve yükümlülüklerden kaynaklanan kur çevrim farkları ise makul değer değişikliğinin bir parçası olarak kabul edilir ve söz konusu farklar diğer makul değer değişikliklerinin takip edildiği hesaplara yansıtılır.

2.5 Maddi Duran Varlıklar

Maddi duran varlıklar, elde etme maliyetinden birikmiş amortismanın düşülmesi ile gösterilmektedir. Amortisman, maddi varlıkların faydalı ömürleri esas alınarak doğrusal amortisman yöntemi kullanılarak ayrılmaktadır. Maddi duran varlıkların faydalı ömürleri esas alınarak tahmin edilen amortisman dönemleri, aşağıda belirtilmiştir:

Maddi duran varlıklar	Tahmini ekonomik ömür (Yıl)	Amortisman oranı (%)
Makine ve teçhizatlar	3 – 16	6,3 – 33,3
Demirbaş ve tesisatlar	4 – 16	6,3 – 25,0
Motorlu taşıtlar	5	20,0
Diğer maddi varlıklar (özel maliyet bedelleri dahil)	5 – 10	10,0 – 20,0
Fin. Kırım. yoluyla edinilmiş maddi duran varlıklar	1 – 5	20,0 – 100,0

Maddi varlıklarda değer düşüklüğü olduğuna işaret eden koşulların mevcut olması halinde, olası bir değer düşüklüğünün tespiti amacıyla inceleme yapılır ve bu inceleme sonunda maddi varlığın kayıtlı değeri, geri kazanılabilir değerinden fazla ise, karşılık ayrılmak suretiyle kayıtlı değeri geri kazanılabilir değerine indirilir. 31 Aralık 2022 itibarıyla Şirket'in değer düşüklüğüne uğramış maddi olmayan duran varlığı yoktur (31 Aralık 2021: Yoktur). Maddi varlıkların elden çıkartılması dolayısıyla oluşan kar ve zararlar diğer faaliyet gelirleri ve giderleri hesaplarına dahil edilirler (6 no'lu dipnot).

2.6 Yatırım Amaçlı Gayrimenkuller

Şirket'in, 31 Aralık 2022 tarihi itibarıyla yatırım amaçlı gayrimenkülü yoktur (31 Aralık 2021: Yoktur).

Gulf Sigorta Anonim Şirketi
31 Aralık 2022 tarihi itibarıyla hazırlanan
finansal tablolara ilişkin dipnotlar
(Para Birimi: Türk Lirası (TL) olarak ifade edilmiştir.)

2 Önemli Muhasebe Politikalarının Özeti (devamı)

2.7 Maddi Olmayan Duran Varlıklar

Maddi olmayan duran varlıklar iktisap edilmiş bilgi sistemleri, imtiyaz hakları ve bilgisayar yazılımlarını içermektedir. Maddi olmayan duran varlıklar, elde etme maliyeti üzerinden kaydedilir ve elde edildikleri tarihten sonra tahmini faydalı ömürleri üzerinden doğrusal amortisman yöntemi ile amortismanına tabi tutulur. Değer düşüklüğünün olması durumunda maddi olmayan duran varlıkların kayıtlı değeri, geri kazanılabilir değerine getirilir. 31 Aralık 2022 tarihi itibarıyla Şirket'in değer düşüklüğüne uğramış maddi olmayan duran varlığı yoktur (31 Aralık 2021: Yoktur) (8 no'lu dipnot).

Maddi olmayan duran varlıkların amortisman süreleri 3 ila 10 yıl arasında değişmektedir.

2.8 Finansal Varlıklar

Şirket, finansal varlıklarını "Satılmaya hazır finansal varlıklar" ve "Krediler ve alacaklar (Esas faaliyetlerden alacaklar)" olarak sınıflandırmakta ve muhasebeleştirmektedir. Esas faaliyetlerden alacaklar, sigorta sözleşmelerinden kaynaklanan alacaklar olup finansal varlık olarak sınıflandırılmaktadır.

Söz konusu finansal varlıkların alım ve satım işlemleri "Teslim tarihi"ne göre kayıtlara alınmakta ve kayıtlardan çıkarılmaktadır. Finansal varlıkların sınıflandırılması ilgili varlıkların Şirket yönetimi tarafından satın alma amaçları dikkate alınarak, elde edildikleri tarihlerde kararlaştırılmaktadır.

Krediler ve alacaklar (Esas faaliyetlerden alacaklar):

Krediler ve alacaklar, borçluya para veya hizmet sağlama yoluyla yaratılan finansal varlıklardır. Söz konusu alacaklar ilk olarak elde etme maliyeti üzerinden kayda alınmakta ve kayda alınmayı müteakiben maliyet bedellerinden varsa değer düşüklüğü için karşılık ayrılarak takip edilmektedir. İlgili alacakların teminatı olarak alınan varlıklara ilişkin ödenen harçlar ve benzeri diğer masraflar işlem maliyeti olarak kabul edilmemekte ve gider hesaplarına yansıtılmaktadır.

Şirket, yönetimin değerlendirmeleri ve tahminleri doğrultusunda alacakları için "Sigorta ve Reasürans Şirketleri ile Emeklilik Şirketlerinin Finansal Raporlamaları Hakkında Yönetmelik"i de dikkate alarak karşılık ayırmaktadır. Söz konusu karşılık, bilançoda "Esas faaliyetlerden kaynaklanan şüpheli alacaklar karşılığı" altında sınıflandırılmıştır. Şirket tahminlerini belirlerken risk politikaları ve ihtiyatlılık prensibi doğrultusunda, mevcut alacak portföyünün genel yapısı, sigortalı ve aracılardan finansal bünyeleri, finansal olmayan verileri ve ekonomik konjonktürü dikkate almaktadır.

Sigortacılık faaliyetlerinden alacaklar karşılığına ilaveten, Vergi Usul Kanunu'nun 323'üncü maddesine uygun olarak Şirket, yukarıda belirtilen "Sigortacılık faaliyetlerinden alacaklar" karşılığının içinde bulunmayan şüpheli alacaklar için alacağın değerini ve niteliğini göz önünde bulundurarak idari ve kanuni takipteki alacaklar karşılığı ayırmaktadır. Söz konusu karşılık bilançoda "Esas faaliyetlerden kaynaklanan şüpheli alacaklar" altında sınıflandırılmıştır.

Ayrılan şüpheli alacak karşılıkları o yılın gelirinden düşülmektedir. Daha önce karşılık ayrılan şüpheli alacaklar tahsil edildiğinde ilgili karşılık hesabından düşülerek "Karşılık giderleri" hesabına yansıtılmaktadır. Tahsili mümkün olmayan alacaklar bütün yasal işlemler tamamlandıktan sonra kayıtlardan silinmektedir (12 no'lu dipnot).

Makul değer farkı gelir tablosuna yansıtılan finansal varlıklar (Alım satım amaçlı finansal varlıklar):

Şirket tarafından makul değeriyle ölçülen ve gelir tablosuyla ilişkilendiren finansal varlıklar finansal tablolarda alım satım amaçlı finansal varlıklar hesap kalemi altında sınıflandırılmıştır.

Makul değeriyle ölçülen ve gelir tablosuyla ilişkilendirilen finansal varlıklar piyasada kısa dönemde oluşan fiyat ve benzeri unsurlardaki dalgalanmalardan kar sağlama amacıyla elde edilen veya elde edilme nedeninden bağımsız olarak, kısa dönemde kar sağlamaya yönelik bir portföyün parçası finansal araçlar ile Şirket'in performansını makul değerine göre değerlendirdiği ve bu amaçla alım esnasında bu kategoride sınıflandırdığı finansal araçlardan oluşmaktadır.

Makul değer farkı gelir tablosuna yansıtılan finansal varlıklar ilk olarak kayda alınmalarında makul değerleri kullanılmakta ve kayda alınmalarını izleyen dönemlerde makul değerleri ile değerlendirilmektedir. Yapılan değerlendirme sonucu oluşan kazanç ve kayıplar gelir tablosuna dahil edilmektedir (11 no'lu dipnot).

2 Önemli Muhasebe Politikalarının Özeti (devamı)

2.8 Finansal Varlıklar (devamı)

Satılmaya hazır finansal varlıklar:

Satılmaya hazır finansal varlıklar "Krediler ve alacaklar", "Makul değer farkı gelir tablosuna yansıtılan finansal varlıklar" ve "Vadeye kadar elde tutulacak finansal varlıklar" dışında kalan finansal varlıklardan oluşmaktadır.

Söz konusu varlıklar, kayda alınmalarını izleyen dönemlerde makul değerleri ile değerlendirilmektedir. Makul değere esas teşkil eden fiyat oluşumlarının aktif piyasa koşulları içerisinde gerçekleşmemesi durumunda makul değer güvenilir bir şekilde belirlenmediği kabul edilmekte ve etkin faiz yöntemine göre hesaplanan iskonto edilmiş değer, makul değer olarak dikkate alınmaktadır. Satılmaya hazır finansal varlıklar olarak sınıflanan sermayede payı temsil eden menkul değerler teşkilatlanmış piyasalarda işlem görmesi ve/veya makul değeri güvenilir bir şekilde belirlenebilmesi durumunda makul değerleri ile kayıtlara yansıtılır. Söz konusu varlıklar teşkilatlanmış piyasalarda işlem görmedikleri ve makul değerleri güvenilir bir şekilde belirlenemediği durumda, değer kaybı ile ilgili karşılık düşüldükten sonra maliyet bedelleri ile finansal tablolara yansıtılır.

Satılmaya hazır menkul değerlerin makul değerlerindeki değişikliklerden kaynaklanan "Gerçekleşmemiş kâr ve zararlar" ilgili finansal varlığa karşılık gelen değer tahsili, varlığın satılması, elden çıkarılması veya zafiyete uğraması durumlarından birinin gerçekleşmesine kadar dönemin gelir tablosuna yansıtılmamakta ve özsermaye içindeki "Finansal varlıkların değerlendirilmesi" hesabında izlenmektedir. Söz konusu finansal varlıklar vade geliminde veya elden çıkarıldığında özsermaye içinde muhasebeleştirilen birikmiş makul değer farkları gelir tablosuna yansıtılmaktadır.

Şirket her bilanço tarihinde, finansal varlıklarının değer düşüklüğü ile ilgili nesnel kanıt olup olmadığını değerlendirir. Satılmaya hazır olarak sınıflandırılan hisse senetlerinin makul değerinin, maliyetinin altına önemli ölçüde ve uzun süreli olarak düşmesi değer düşüklüğü göstergesi olarak değerlendirilir. Satılmaya hazır finansal varlıkların değer düşüklüğü ile ilgili nesnel kanıtların varlığı durumunda ilgili finansal varlığın elde etme maliyeti ile makul değeri arasındaki farklar özsermayeden çıkarılıp gelir tablosunda muhasebeleştirilir. Sermaye araçları ile ilgili gelir tablosuna kaydedilen değer düşüklüğü giderleri, daha sonraki dönemlerde gelir tablosundan ters çevrilmez.

Şirket satılmaya hazır finansal varlıklar altında sınıflandırdığı ve borçlanmayı temsil eden menkul kıymetlerde tahsilat riski doğmamış olması koşuluyla, kısa vadeli piyasa dalgalanmalarına istinaden değer düşüklüğü ayırmaz (11 no'lu dipnot).

2.9 Varlıklarda Değer Düşüklüğü

Varlıklarda değer düşüklüğü ile ilgili hususlar, ilgili varlıklara ilişkin muhasebe politikalarının açıklandığı dipnotlarda yer almaktadır.

Aktif değerler üzerinde mevcut bulunan toplam ipotek ve teminat tutarları 43 no'lu dipnotta, vadesi gelmiş bulunan ve henüz vadesi gelmeyen alacaklar için ayrılan şüpheli alacak karşılığı tutarları 12.1 no'lu dipnotta, dönemin reeskont ve karşılık giderleri ise 47.5 no'lu dipnotta açıklanmıştır.

2.10 Türev Finansal Araçlar

Yoktur (31 Aralık 2021: Yoktur).

2.11 Finansal Varlıkların Netleştirilmesi (Mahsup Edilmesi)

Finansal varlık ve yükümlülükler, gerekli kanuni hakkın bulunması, söz konusu varlık ve yükümlülükleri net olarak değerlendirmeye niyet olması veya varlıkların elde edilmesi ile yükümlülüklerin yerine getirilmesinin birbirini takip ettiği durumlarda net olarak gösterilirler.

Gulf Sigorta Anonim Şirketi
31 Aralık 2022 tarihi itibarıyla hazırlanan
finansal tablolara ilişkin dipnotlar
(Para Birimi: Türk Lirası (TL) olarak ifade edilmiştir.)

2 Önemli Muhasebe Politikalarının Özeti (devamı)

2.12 Nakit ve Nakit Benzerleri

Nakit ve nakit benzerleri, eldeki nakit, banka mevduatları ile tutarı belirli, nakde kolayca çevrilebilen kısa vadeli, yüksek likiditeye sahip ve değerindeki değişim riski önemsiz olan 3 aydan kısa yatırımları içermektedir.

Nakit akış tablosuna esas teşkil eden nakit ve nakit benzerleri aşağıda gösterilmiştir:

	31 Aralık 2022	31 Aralık 2021
Kasa	1.880	1.594
Bankalar (14 no'lu dipnot)	524.464.873	392.244.552
Banka garantili ve üç aydan kısa vadeli kredi kartı alacakları	40.915.990	27.528.216
Eksi - Faiz tahakkukları (14 no'lu dipnot)	(1.414.228)	(575.427)
Nakit ve nakit benzerleri toplamı	563.968.515	419.198.935

2.13 Sermaye

31 Aralık 2022 ve 2021 tarihleri itibarıyla Şirket nominal sermayesinin dağılımı aşağıdaki gibidir:

Adı	31 Aralık 2022		31 Aralık 2021	
	Pay tutarı (TL)	Pay oranı (%)	Pay tutarı (TL)	Pay oranı (%)
Gulf Insurance Group K.S.C.P.	178.959.492	99,22	178.959.492	99,22
TÜRSAB Seyahat Acentaları Hizmetleri Limited Şirketi	1.406.858	0,78	1.406.858	0,78
Ödenmiş sermaye	180.366.350	100,00	180.366.350	100,00

2017 yılında artırılan 168.366.350,00 TL tutarındaki sermayenin tamamı Türk Ticaret Kanunu'nun 155-158'nci maddelerine göre tüm aktif ve pasifi ile birlikte tasfiyesiz infisah yoluyla devralınan AIG Sigorta A.Ş.'nin özvarlığından teşkil edilmiştir. 31 Aralık 2022 tarihi itibarıyla Şirket'in nominal sermayesi 180.366.350 TL olup tamamı ödenmiş her biri 1 TL değerindeki 180.366.350 paydan ibarettir.

31 Aralık 2022 tarihi itibarıyla sermayeyi temsil eden hisse senetlerine tanınan imtiyazlar yoktur (31 Aralık 2021: Yoktur).

31 Aralık 2022 ve 2021 tarihleri itibarıyla Şirket kayıtlı sermaye sistemine tabi değildir.

Şirket'in sermayesi ile ilgili diğer bilgiler 15 no'lu dipnotta açıklanmıştır.

2 Önemli Muhasebe Politikalarının Özeti (devamı)

2.14 Sigorta ve Yatırım Sözleşmeleri - Sınıflandırma

Sigorta sözleşmeleri sigorta riskini transfer eden sözleşmelerdir. Sigorta sözleşmeleri sigortalıyı hasar olayının olumsuz ekonomik sonuçlarına karşı sigorta poliçesinde taahhüt edilen şart ve koşullar altında korur.

Şirket tarafından üretilen temel sigorta sözleşmeleri aşağıda da anlatıldığı gibi yangın, nakliyat, kaza (ferdi kaza dahil) ve makina montaj branşları başta olmak üzere hayat dışı branşlardaki sigorta sözleşmeleridir. Şirket'in en yüksek prim üretimi genel sorumluluk branşında gerçekleştirilmektedir.

Sağlık branşında üretilen sigorta sözleşmelerinde sigortalının teşhis, tanı ve tedavi hasarları sözleşme teminatlarını oluşturmaktadır. Yangın sigorta sözleşmeleri, ev ve iş yeri için yangın ve hırsızlık teminatı başta olmak üzere mali mesuliyet, kira kaybı, cam kırılması ve kar kaybı gibi farklı ek teminatları da kapsamaktadır. Nakliyat sigortası (tekne, kara veya hava nakil vasıtaları) ve taşıma halindeki mal sigortalarını kapsamaktadır. Ferdi Kaza sigortası sürekli sakatlık, kaza sonucu ölüm ve tedavi masrafı teminatlarını kapsamaktadır. Şirket inşaat, montaj, makine kırılması, elektronik cihaz, kar kaybı gibi teminatların verildiği mühendislik sigorta sözleşmeleri ile kasko, trafik, muhtelif üçüncü şahıs sorumluluk, emniyeti suistimal gibi teminatların verildiği kaza branşı sigorta sözleşmeleri de yazmaktadır. Ayrıca Doğal Afet Sigortaları Kurumu ("DASK") tarafından üretilen zorunlu deprem sigortası sözleşmeleri de bulunmaktadır. Sigorta sözleşmelerinden oluşan gelir ve yükümlülüklerin hesaplama esasları 2.21 ve 2.24 no'lu dipnotlarda açıklanmıştır.

Reasürans Sözleşmeleri

Reasürans sözleşmeleri, Şirket tarafından imzalanan bir veya daha fazla sigorta sözleşmesiyle ilgili oluşabilecek kayıplar için Şirket ve reasürans şirketi tarafından yürürlüğe konulan ve bedeli ödenen sigorta sözleşmelerdir. Şirket'in reasürans politikası ve anlaşmaları aşağıda özetlenmiştir:

Şirket'in faaliyette bulunduğu branşlara bağlı olarak aşkın hasar, ekседan ve bölüşmeli kot-par anlaşmaları bulunmaktadır. Aşkın hasar reasürans anlaşmaları çerçevesinde ödenen primler ilgili dönem boyunca tahakkuk esasına uygun olarak muhasebeleştirilir. Diğer sözleşmeler çerçevesinde devredilen prim ve hasarlar ilgili oldukları sigorta sözleşmelerinden kaynaklanan gelir ve yükümlülükler ile aynı bazda kayıtlara yansıtılır.

Ayrıca, Şirket'in belirli rizikolar için sigorta sözleşmesi bazında ihtiyari reasürans anlaşmaları da bulunmaktadır.

Şirket'in reasürans sözleşmeleri genellikle Gulf bünyesinde bulunan reasürans şirketleri ile yapılmaktadır.

Sosyal Güvenlik Kurumu'na Devredilen Primler ve İlgili Yükümlülükler

25 Şubat 2011 tarihinde Resmi Gazete'de yayımlanan 6111 sayılı "Bazı Alacakların Yeniden Yapılandırılması ile Sosyal Sigortalar ve Genel Sağlık Sigortası Kanun ve Diğer Bazı Kanun ve Kanun Hükmünde Kararnamelerde Değişiklik Yapılması Hakkında Kanun"un ("Kanun") 59. maddesiyle değişik 2918 sayılı Karayolları Trafik Kanunu'nun 98. maddesi ile trafik kazaları nedeniyle ilgililere yapılan sağlık hizmet bedellerinin tahsil ve tasfiyesi yeni usul ve esaslara bağlanmıştır. Bu çerçevede trafik kazaları sebebiyle bütün resmi ve özel sağlık kurum ve kuruluşlarının sundukları sağlık hizmet bedelleri kazazedenin sosyal güvencesi olup olmadığına bakılmaksızın Sosyal Güvenlik Kurumu ("SGK") tarafından karşılanacaktır. Yine Kanun'un Geçici 1. maddesine göre Kanun'un yayımlandığı tarihten önce meydana gelen trafik kazaları nedeniyle sunulan sağlık hizmetleri bedellerinin SGK tarafından karşılanması hükme bağlanmıştır.

Şirket, 1 Ocak - 31 Aralık 2022 hesap döneminde SGK'ya devredilecek prim yoktur (1 Ocak - 31 Aralık 2021: SGK'ya devredilecek prim yoktur).

Bununla birlikte, Türkiye Sigorta ve Reasürans Şirketleri Birliği Yönetim Kurulu'nun 22 Eylül 2011 tarih ve 18 no'lu toplantısında, Yönetmelik ve 2011/17 sayılı Genelge hakkında yürütmenin durdurulması ve iptali, Kanun'un ilgili maddelerinin de Anayasa'ya aykırılıktan iptali isteminin sağlanmasını teminen Danıştay'da dava açılmasına karar verilmiş olup hukuki süreç finansal tabloların hazırlandığı tarih itibariyle devam etmektedir.

Gulf Sigorta Anonim Şirketi
31 Aralık 2022 tarihi itibarıyla hazırlanan
finansal tablolara ilişkin dipnotlar
(Para Birimi: Türk Lirası (TL) olarak ifade edilmiştir.)

2 Önemli Muhasebe Politikalarının Özeti (devamı)

2.15 Sigorta ve Yatırım Sözleşmelerinde İsteğe Bağlı Katılım Özellikleri

Yoktur (31 Aralık 2021: Yoktur).

2.16 İsteğe Bağlı Katılım Özelliği Olmayan Yatırım Sözleşmeleri

Yoktur (31 Aralık 2021: Yoktur).

2.17 Krediler

Yoktur (31 Aralık 2021: Yoktur).

2.18 Vergiler

Kurumlar Vergisi

Türkiye'de kurumlar vergisi oranı %20'dir. Kurumlar vergisi oranı kurumların ticari kazancına vergi yasaları gereğince indirimi kabul edilmeyen giderlerin ilave edilmesi, vergi yasalarında yer alan istisna ve indirimlerin indirilmesi sonucu bulunacak safi kurum kazancına uygulanır. Kar dağıtılmadığı takdirde başka bir vergi ödenmemektedir.

15 Nisan 2020 tarih 7394 sayılı kanunun 25. maddesi ile 5520 sayılı Kanunun "Kurumlar vergisi ve geçici vergi oranı" başlıklı 32. maddesinin birinci fıkrasında yapılan değişiklikte; bankalar, finansal kiralama, faktoring, finansman ve tasarruf finansman şirketleri, elektronik ödeme ve para kuruluşları, yetkili döviz müesseseleri, varlık yönetim şirketleri, sermaye piyasası kurumları ile sigorta ve reasürans şirketleri ve emeklilik şirketlerinin kurum kazançları üzerinden kurumlar vergisi oranının %25 olarak uygulanması hükme bağlanmıştır. Ayrıca aynı Kanunun 26. maddesi söz konusu %25'lik oranın 1 Temmuz 2022 tarihinden itibaren verilmesi gereken beyannamelerden başlamak ve 1 Şubat 2022 tarihinden itibaren başlayan vergilendirme dönemine ait kurum kazançları için geçerli olmak üzere 2022 takvim yılında da uygulanabilmesi düzenlenmiştir.

Türkiye'deki bir işyeri ya da daimi temsilcisi aracılığı ile gelir elde eden kurumlar ile Türkiye'de yerleşik kurumlara ödenen kar paylarından (temettü) stopaj yapılmaz. Bunlar dışındaki kurumlara yapılan temettü ödemeleri üzerinden 22 Aralık 2021 tarih ve 31697 sayılı Resmi Gazetede yayımlanan Cumhurbaşkanı Kararı ile yapılan değişiklik ile beraber %10 stopaj uygulanmaktadır. Dar mükellef kurumlara ve gerçek kişilere yapılan kar dağıtımlarına ilişkin stopaj oranlarının uygulanmasında, ilgili Çifte Vergilendirmeyi Önleme Anlaşmalarında yer alan uygulamalar da göz önünde bulundurulur. Karın sermayeye ilavesi, kar dağıtımı sayılmaz ve stopaj uygulanmaz.

Geçici vergiler o yıl kazançlarının tabi olduğu kurumlar vergisi oranında hesaplanarak ödenir. Yıl içinde ödenen geçici vergiler, o yılın yıllık kurumlar vergisi beyannamesi üzerinden hesaplanan kurumlar vergisine mahsup edilebilmektedir.

Türkiye'de ödenecek vergiler konusunda vergi otoritesi ile mutabakat sağlamak gibi bir uygulama bulunmamaktadır. Kurumlar vergisi beyannameleri hesap döneminin kapandığı ayı takip eden dördüncü ayın 25'inci günü akşamına kadar bağlı bulunulan vergi dairesine verilir. Bununla beraber, vergi incelemesine yetkili makamlar beş yıl zarfında muhasebe kayıtlarını inceleyebilir ve hatalı işlem tespit edilirse ödenecek vergi miktarları değişebilir.

20 Ocak 2022 tarihinde Türkiye Büyük Millet Meclisi gündeminde kabul edilen "Vergi Usul Kanunu ile Kurumlar Vergisi Kanununda Değişiklik Yapılmasına Dair Kanun" ile enflasyon muhasebesi uygulaması 31 Aralık 2023 tarihli bilançodan başlamak üzere ertelenmiştir.

2 Önemli Muhasebe Politikalarının Özeti (devamı)

2.18 Vergiler(devamı)

Ertelenmiş Vergi

Ertelenmiş vergi borcu veya varlığı, TMS 12 – Gelir Vergileri standardı uyarınca varlıkların ve borçların finansal tablolarda gösterilen değerleri ile yasal vergi matrahı hesabında dikkate alınan tutarları arasındaki “geçici farklar” üzerinden vergi etkilerinin hesaplanmasıyla belirlenmektedir. Vergi mevzuatına göre varlıkların ya da borçların iktisap tarihinde oluşan mali ya da ticari karı etkilemeyen farklar bu hesaplamanın dışında tutulmaktadır.

Hesaplanan ertelenmiş vergi varlıkları ile ertelenmiş vergi yükümlülükleri, finansal tablolarda, sadece Şirket’in cari vergi varlıklarını, cari vergi yükümlülükleri ile netleştirmek için yasal bir hakkı varsa net olarak gösterilmektedir.

Varlıkların değerlendirilmesi sonucu oluşan değerlendirme farkları gelir tablosunda muhasebeleştirilmişse, bunlara ilişkin cari dönem kurumlar vergisi ile ertelenmiş vergi geliri veya gideri de gelir tablosunda muhasebeleştirilmektedir. İlgili varlıkların değerlendirilmesi sonucu oluşan değerlendirme farkları doğrudan doğruya özkaynak hesaplarında muhasebeleştirilmişse, ilgili vergi etkileri de doğrudan özkaynak hesaplarında muhasebeleştirilmektedir.

31 Aralık 2022 itibarıyla geçici farklar için %25 vergi oranı kullanılmıştır (31 Aralık 2021: 2022 yılında gerçekleşmesi / kapanması beklenen geçici farklar için %23, 2022 yılından sonra gerçekleşmesi / kapanması beklenen geçici farklar için %20 vergi oranı kullanılmıştır).

2.19 Çalışanlara Sağlanan Faydalar

Şirket, kıdem tazminatı ve izin haklarına ilişkin yükümlülüklerini TMS 19 - “Çalışanlara Sağlanan Faydalara İlişkin Türkiye Muhasebe Standardı” (“TMS 19”) hükümlerine göre muhasebeleştirmekte ve bilançoda “Kıdem tazminatı karşılığı” ve “Diğer Çeşitli Kısa Vadeli Yükümlülükler” hesaplarında sınıflandırmaktadır.

Şirket, Türkiye’de mevcut iş kanunlarına göre, emeklilik veya istifa nedeniyle ve İş Kanunu’nda belirtilen davranışlar dışındaki sebeplerle işine son verilen çalışanlara belirli bir toplu ödeme yapmakla yükümlüdür. Kıdem tazminatı karşılığı, İş Kanunu kapsamında oluşması muhtemel yükümlülüğün, belirli aktüeryal tahminler kullanılarak bugünkü değeri üzerinden hesaplanmıştır.

TMS 19’da 1 Ocak 2013 tarihinde veya bu tarihten sonra başlayan yıllık raporlama dönemlerinde geçerli olacak şekilde yapılan değişiklik sonucunda, çalışanlara sağlanan faydalara ilişkin yükümlülüklerle ilgili olarak yapılan hesaplamalarda ortaya çıkan aktüeryal kayıp ve kazançların, doğrudan özsermaye içerisinde muhasebeleştirilmesi gerekmektedir. Bu çerçevede, kıdem tazminatı karşılığı hesaplamasına ilişkin olarak, 31 Aralık 2022 tarihi itibarıyla ortaya çıkan hizmet ve faiz maliyetleri gelir tablosunda, aktüeryal kayıp ve kazançlar ise özsermaye içerisindeki “Diğer Kar Yedekleri” hesabında muhasebeleştirilmiştir (22 no’lu dipnot).

2.20 Karşılıklar (Sigortacılık Teknik Karşılıkları hariç)

Geçmiş olaylardan kaynaklanan mevcut bir yükümlülüğün bulunması, yükümlülüğün yerine getirilmesinin muhtemel olması ve söz konusu yükümlülük tutarının güvenilir bir şekilde tahmin edilebilir olması durumunda finansal tablolarda karşılık ayrılır. Karşılık olarak ayrılan tutar, yükümlülüğe ilişkin risk ve belirsizlikler göz önünde bulundurularak, bilanço tarihi itibarıyla yükümlülüğün yerine getirilmesi için yapılacak harcamanın tahmin edilmesi yoluyla hesaplanır. Karşılığın, mevcut yükümlülüğün karşılanması için gerekli tahmini nakit akımlarını kullanarak ölçülmesi durumunda söz konusu karşılığın defter değeri, ilgili nakit akımlarının bugünkü değerine eşittir.

Karşılığın ödenmesi için gerekli olan ekonomik faydanın bir kısmı ya da tamamının üçüncü taraflarca karşılanmasının beklendiği durumlarda, tahsil edilecek tutar, ilgili tutarın tahsil edilmesinin hemen hemen kesin olması ve güvenilir bir şekilde ölçülmesi halinde varlık olarak muhasebeleştirilir.

Geçmiş olaylardan kaynaklanan ve mevcudiyeti Şirket’in tam olarak kontrolünde bulunmayan gelecekteki bir veya daha fazla kesin olmayan olayın gerçekleşip gerçekleşmemesi ile teyit edilebilmesi mümkün yükümlülükler şarta bağlı yükümlülükler olarak değerlendirilmekte ve finansal tablolara dahil edilmemektedir (23 no’lu dipnot).

2.21 Gelirlerin Muhasebeleştirilmesi

Yazılan Primler

Yazılan primler, dönem içinde tanzim edilen poliçe primlerinden iptaller çıktıktan sonra kalan tutarı ifade etmektedir. 2.24 no’lu dipnotta açıklandığı üzere prim gelirleri, yazılan primler üzerinden kazanılmamış prim karşılığı ayrılması suretiyle tahakkuk esasına göre finansal tablolara yansıtılmaktadır.

2 Önemli Muhasebe Politikalarının Özeti (devamı)

2.21 Gelirlerin Muhasebeleştirilmesi (devamı)

Reasürans Komisyonları

Reasürans şirketlerine devredilen primler ile ilgili alınan komisyonlar cari dönem içinde tahakkuk ettirilir ve gelir tablosunda, teknik bölümde, faaliyet giderleri içerisinde yer almaktadır. 2.24 no'lu dipnotta açıklandığı üzere reasürans komisyon gelirleri, alınan komisyonlar üzerinden ertelenmiş komisyon gelirleri ayrılması suretiyle tahakkuk esasına göre finansal tablolara yansıtılmaktadır.

Rücu ve Sovtaj Gelirleri

31 Aralık 2022 ve 2021 tarihleri itibarıyla hazırlanan finansal tablolarda Hazine ve Maliye Bakanlığı tarafından yayınlanan 20 Eylül 2010 tarih ve 2010/13 sayılı "Rücu ve Sovtaj Gelirlerine İlişkin Genelge"ye istinaden Şirket, tazminat ödemesini gerçekleştirerek sigortalılarından ibraname veya ödemenin yapıldığına dair belgenin alınmış olunması ve karşı sigorta şirketine ya da 3. şahıslara bildirim yapılması kaydıyla, borçlu sigorta şirketinin teminat limitine kadar olan rücu alacağı tahakkuk ettirmektedir. Söz konusu tutarın tazminat ödemesini takip eden altı ay içerisinde karşı sigorta şirketinden veya dört ay içerisinde 3. şahıslardan tahsil edilememesi durumlarında bu alacaklar için alacak karşılığı ayrılmaktadır. Bu çerçevede 31 Aralık 2022 tarihi itibarıyla tahakkuk ettirilmiş olan rücu alacağı tutarı reasürans payı düşülmüş olarak 31.427.621 TL (31 Aralık 2021: 24.591.614 TL) ve bu alacaklar için ayrılan karşılık tutarı ise 23.900.805 TL'dir (31 Aralık 2021: 20.258.586 TL) (12.1 no'lu dipnot).

Faiz Gelirleri

Faiz geliri etkin faiz oranı yöntemi uygulanarak dönemsel olarak kaydedilir.

2.22 Kiralama İşlemleri

Kullanım hakkı varlıkları

Şirket, kullanım hakkı varlıklarını finansal kiralama sözleşmesinin başladığı tarihte muhasebeleştirilmektedir (örneğin, ilgili varlığın kullanım için uygun olduğu tarih itibarıyla). Kullanım hakkı varlıkları, maliyet bedelinden birikmiş amortisman ve değer düşüklüğü zararları düşülerek hesaplanır. Finansal kiralama borçlarının yeniden değerlendirilmesi durumunda bu rakam da düzeltilir.

Kullanım hakkı varlığının maliyeti aşağıdakileri içerir:

- (a) kira yükümlülüğünün ilk ölçüm tutarı,
- (b) kiralamanın fiilen başladığı tarihte veya öncesinde yapılan tüm kira ödemelerinden, alınan tüm kiralama teşviklerinin düşülmesiyle elde edilen tutar, ve
- (c) Şirket tarafından katlanılan tüm başlangıçtaki doğrudan maliyetler.

Dayanak varlığın mülkiyetinin kiralama süresi sonunda Şirket'e devri makul bir şekilde kesinleşmediği sürece, Şirket kullanım hakkı varlığını, kiralamanın fiilen başladığı tarihten dayanak varlığın yararlı ömrünün sonuna kadar amortismanına tabi tutmaktadır.

Kullanım hakkı varlıkları değer düşüklüğü değerlendirmesine tabidir.

2 Önemli Muhasebe Politikalarının Özeti (devamı)

2.22 Kiralama İşlemleri (devamı)

Kira Yükümlülükleri

Şirket kira yükümlülüğünü kiralamanın fiilen başladığı tarihte ödenmemiş olan kira ödemelerinin bugünkü değeri üzerinden ölçmektedir.

Kiralamanın fiilen başladığı tarihte, kira yükümlülüğünün ölçümüne dâhil edilen kira ödemeleri, dayanak varlığın kiralama süresi boyunca kullanım hakkı için yapılacak ve kiralamanın fiilen başladığı tarihte ödenmemiş olan aşağıdaki ödemelerden oluşur:

- (a) Sabit ödemeler,
- (b) İlk ölçümü kiralamanın fiilen başladığı tarihte bir endeks veya oran kullanılarak yapılan, bir endeks veya orana bağlı değişken kira ödemeleri,
- (c) Kalıntı değer taahhütleri kapsamında Şirket tarafından ödenmesi beklenen tutarlar
- (d) Şirket'in satın alma opsiyonunu kullanacağından makul ölçüde emin olması durumunda bu opsiyonun kullanım fiyatı ve
- (e) Kiralama süresinin Şirket'in kiralamayı sonlandırmak için bir opsiyon kullanacağını göstermesi durumunda, kiralamanın sonlandırılmasına ilişkin ceza ödemeleri.

Bir endekse veya orana bağlı olmayan değişken kira ödemeleri, ödemeyi tetikleyen olayın veya koşulun gerçekleştiği dönemde gider olarak kaydedilmektedir.

Şirket kiralama süresinin kalan kısmı için revize edilmiş iskonto oranını, kiralamadaki zımnî faiz oranının kolaylıkla belirlenebilmesi durumunda bu oran olarak; kolaylıkla belirlenememesi durumunda ise Şirket'in yeniden değerlendirmenin yapıldığı tarihteki alternatif borçlanma faiz oranı olarak belirlemektedir.

Şirket kiralamanın fiilen başladığı tarihten sonra, kira yükümlülüğünü aşağıdaki şekilde ölçer:

- (a) Defter değerini, kira yükümlülüğündeki faizi yansıtacak şekilde artırır, ve
- (b) Defter değerini, yapılan kira ödemelerini yansıtacak şekilde azaltır.

Buna ek olarak, kiralama süresinde bir değişiklik, özü itibarıyla sabit kira ödemelerinde bir değişiklik veya dayanak varlığı satın alma opsiyonuna ilişkin yapılan değerlendirmede bir değişiklik olması durumunda, finansal kiralama yükümlülüklerinin değeri yeniden ölçülmektedir.

Kiralama sözleşmeleri ile ilgili olarak hesaplanan kullanım hakkı varlığı, "Maddi Varlıklar" hesabında muhasebeleştirilmektedir.

Kiralama yükümlülüğü üzerindeki faiz gideri "Yatırım Yönetim Gideri – Faiz Dahil" hesabında, kullanım hakkı varlığının amortisman gideri ise "Amortisman ve İtfa Payı Giderleri" hesabı içerisinde muhasebeleştirilmektedir.

Faaliyet kiralamalarına ilişkin sözleşmelerin süreleri ve uygulanan iskonto oranlarına ilişkin bilgiler aşağıdaki gibidir:

Faaliyet kiralamasına konu varlıklar	Sözleşme süresi (Yıl)	İskonto oranı TL (%)
Binalar	3	20,00
Motorlu taşıtlar	1-3	19,62

2 Önemli Muhasebe Politikalarının Özeti (devamı)

2.23 Kar Payı Dağıtımı

Temettü borçları kar dağıtımının bir unsuru olarak beyan edildiği dönemde yükümlülük olarak finansal tablolara yansıtılır.

2.24 Sigortacılık Teknik Karşılıkları

Kazanılmamış Primler Karşılığı

Kazanılmamış primler karşılığı, nakliyat branşı primleri hariç olmak üzere, bilanço tarihi itibarıyla yürürlükte bulunan tüm poliçeler için tahakkuk etmiş primlerin gün esasına göre takip eden döneme sarkan kısmı olarak hesaplanmıştır. Gün esasına göre takip eden döneme sarkan kısım hesap edilirken genel uygulamada poliçelerin öğlen 12:00'de başlayıp yine öğlen 12:00'de sona erdiği varsayılmıştır. Teknik Karşılıklar Yönetmeliği uyarınca, kazanılmamış primler karşılığı ile bu karşılığın reasürans payı, yürürlükte bulunan sigorta sözleşmeleri için tahakkuk etmiş primler ile reasürörlere devredilen primlerin herhangi bir komisyon veya diğer bir indirim yapılmaksızın brüt olarak gün esasına göre ertesi hesap dönemi veya hesap dönemlerine sarkan kısmı olarak hesaplanmış ve kayıtlara yansıtılmıştır. Belirli bir bitiş tarihi olmayan emtea nakliyat branşı poliçeleri için son üç ayda yazılan primlerin %50'si kazanılmamış primler karşılığı olarak ayrılmaktadır (17 no'lu dipnot).

Ertelenmiş Üretim Giderleri ve Ertelenmiş Komisyon Gelirleri

Aracılara ödenen komisyonlar ile reasürörlere devredilen primler nedeniyle reasürörlerden alınan komisyonların gelecek dönem veya dönemlere isabet eden kısmı, bilançoda sırasıyla "ertelenmiş üretim giderleri" ve "ertelenmiş komisyon gelirleri" hesaplarında, gelir tablosunda ise faaliyet giderleri hesabı altında netleştirilerek muhasebeleştirilmektedir (17 no'lu dipnot).

Devam Eden Riskler Karşılığı

Teknik Karşılıklar Yönetmeliği uyarınca sigorta şirketleri, yürürlükte bulunan sigorta sözleşmeleri dolayısıyla ortaya çıkabilecek tazminatların, ilgili sözleşmeler için ayrılmış kazanılmamış primler karşılığından fazla olma ihtimaline karşı, beklenen hasar prim oranını dikkate alarak devam eden riskler karşılığı ayırmakla yükümlüdürler. Beklenen hasar prim oranı, gerçekleşmiş hasarların kazanılmış prime bölünmesi suretiyle bulunur. 31 Aralık 2022 tarihi itibarıyla geçerli olan mevzuat çerçevesinde, beklenen hasar prim oranı hesabı yapılırken, Hazine ve Maliye Bakanlığı tarafından belirlenmiş olan Sigortacılık Tek Düzen Hesap Planında yer alan tüm alt branşlar dikkate alınırken; Hazine ve Maliye Bakanlığı tarafından yayımlanan 13 Aralık 2012 tarih ve 2012/15 sayılı "Devam Eden Riskler Karşılığı Hesaplamasında Yapılan Değişiklik Hakkında Genelge" uyarınca, söz konusu beklenen hasar prim oranı hesaplaması, 31 Aralık 2022 tarihi itibarıyla ana branş bazında yapılmıştır. Branş bazında hesaplanan beklenen hasar prim oranının %95'in üzerinde olması halinde, %95'i aşan oranın net kazanılmamış primler karşılığı ile çarpılması sonucunda bulunan tutar, net devam eden riskler karşılığı, %95'i aşan oranın brüt kazanılmamış primler karşılığı ile çarpılması sonucunda bulunan tutar brüt devam eden riskler karşılığı olarak hesaplanır. Brüt tutar ile net tutar arasındaki fark ise reasürör payı olarak dikkate alınır.

Teknik Karşılıklar Yönetmeliği ve Hazine ve Maliye Bakanlığı tarafından yayımlanan 11 Kasım 2016 tarih ve 2016/37 no'lu "Devam Eden Riskler Karşılığına İlişkin Genelge" uyarınca Zorunlu Trafik ve Genel Sorumluluk branşlarında brüt hasar prim oranı, kaza yılı esas alınarak cari dönem dahil son dört üç aylık dönem için (endirekt işler de dahil) bulunan nihai hasar tutarının, kazanılmış prime bölünmesi suretiyle bulunur. Şirket, 31 Aralık 2022 tarihi itibarıyla devam eden riskler karşılığı hesaplamasında 2016/37 no'lu genelgeyi uygulamamıştır.

Şirket'in, 31 Aralık 2022 tarihi itibarıyla yaptığı hesaplama sonucunda net devam eden riskler karşılığı 1.643.366 TL'dir (31 Aralık 2021: net 2.517.761 TL) (4 ve 17 no'lu dipnotlar).

Muallak Hasar ve Tazminat Karşılığı

Şirket, tahakkuk etmiş ve hesaben tespit edilmiş ancak daha önceki hesap dönemlerinde veya cari hesap döneminde fiilen ödenmemiş tazminat bedelleri veya bu bedel hesaplanamamış ise tahmini bedelleri ile gerçekleşmiş ancak rapor edilmemiş tazminat bedelleri için muallak tazminat karşılığı ayırmaktadır. Muallak hasar karşılığı eksper raporlarına veya sigortalı ile eksperin değerlendirmelerine uygun olarak belirlenmekte olup ilgili hesaplamalarda rücu, sovtaj ve benzeri gelir kalemleri tenzil edilmemektedir.

2 Önemli Muhasebe Politikalarının Özeti (devamı)

2.24 Sigortacılık Teknik Karşılıkları (devamı)

Muallak Hasar ve Tazminat Karşılığı (devamı)

17 Temmuz 2012 tarih, 28356 sayılı, Resmi Gazete'de yayınlanan "Sigorta ve Reasürans ile Emeklilik Şirketlerinin Teknik Karşılıklarına ve Bu karşılıkların Yatırılacağı Varlıklara İlişkin Yönetmelikte Değişiklik Yapılmasına Dair Yönetmelik" ve B.02.1.HZN.0.10.03.01 sayılı, 14 Ocak 2011 tarihli, 2011/1 sayılı "Davalık Dosyalar, AZMM ve Tahsil Edilemeyen Rücu ve Sovtaj Gelirlerinin Muhasebeleşmesiyle İlgili Açıklamalara İlişkin Genelge"ye istinaden, tutarı belirsiz ve/veya pilot dava olarak tanımlanan alacak davaları için ayrılan muallak hasar karşılıkları, 1 Temmuz 2012 tarihinden itibaren Müsteşarlık tarafından yöntem ve metotları belirlenmiş olan usuller çerçevesinde hesaplanan ortalama değerleri esas alınarak ayrılmaktadır. Ayrıca mahkemelerden gelen bilirkişi raporları ve çıkan kararlar doğrultusunda tespit edilen tutarlara göre karşılık güncellemeleri yapılmaktadır.

Hazine ve Maliye Bakanlığı tarafından yayımlanan 5 Aralık 2014 tarih ve 2014/16 sayılı "Muallak Tazminat Karşılığına İlişkin Genelge" uyarınca, 31 Aralık 2015 tarihine kadar geçerli olan 2010/12 sayılı "Aktüeryal Zincirleme Merdiven Metoduna İlişkin Genelge" 9. ve 10. Maddeleri haricinde yürürlükten kaldırılmış olup, 1 Ocak 2015 tarihinden itibaren gerçekleşmiş ancak raporlanmamış tazminat karşılığı, Şirket aktüerinin görüşleri çerçevesinde belirlenen en iyi tahminler doğrultusunda hesaplanması hükmü getirilmiştir. Söz konusu genelgeye göre, gerçekleşmiş ancak rapor edilmemiş tazminat bedellerine ilişkin hesaplamalarda kullanılan verinin seçimi, düzeltme işlemleri, en uygun metodun ve gelişim faktörlerinin seçimi ile gelişim faktörlerine müdahale aktüeryal yöntemler kullanılarak Şirket aktüeri tarafından yapılır. İlgili genelgede gerçekleşmiş ancak raporlanmamış hasar karşılığı hesaplamasında aktüeryal zincirleme merdiven metodlarının ("AZMM") (Standart Zincir, Hasar/Prim, Cape Cod, Frekans Şiddet, Munich Zinciri veya Bornhuetter-Ferguson) kullanılacağı belirtilmiş ve şirketlere her branş için bu yöntemlerden birini seçme hakkı tanınmıştır. Hesaplama sonucunda bulunan tutar ile tahakkuk etmiş ve hesaben tespit edilmiş muallak tazminat karşılığı ile arasında fark gerçekleşmiş ancak rapor edilmemiş tazminat bedeli olarak kabul edilmektedir. Ayrıca söz konusu AZMM hesaplamaları brüt olarak yapılmakta ve Şirket'in yürürlükte bulunan veya ilgili reasürans anlaşmalarına bağlı olarak net tutarlar belirlenmektedir. Şirket'in 1 Ocak 2015 tarihi itibarıyla her branş için kullanmayı seçmiş olduğu AZMM hesaplama yöntemi, bu hesaplamaların 31 Aralık 2022 ve 2021 tarihleri itibarıyla sonuçları ve brüt olarak bulunan sonuçların reasürans sonrası net tutarların belirlenmesine ilişkin yöntemler ile büyük hasar elemesinde kullanılan limitler 17 no'lu dipnotta açıklanmıştır.

Hazine ve Maliye Bakanlığı'nın 2011/18 sayılı genelgesi uyarınca; Zorunlu Trafik, Zorunlu Karayolu Taşımacılık Mali Sorumluluk ve Otobüs Zorunlu Koltuk Ferdi Kaza branşlarına ait aktüeryal zincirleme merdiven metodu hesabı ile yapılan gerçekleşmiş ancak rapor edilmemiş tazminat hesaplamasında, tedavi giderlerine ilişkin ödenen tazminatlar, muallak tazminatlar ve tahsil edilen rücu, sovtaj ve benzeri gelirler hakkındaki tüm veriler hariç tutulmuştur.

Hazine ve Maliye Bakanlığı tarafından yayımlanan 26 Aralık 2011 tarih ve 2011/23 sayılı "Gerçekleşmiş Ancak Raporlanmamış Tazminat Karşılığı (IBNR) Hesaplamasına İlişkin Açıklamalar Hakkında Genelge" ("2011/23 sayılı Genelge") uyarınca, 31 Aralık 2022 ve 2021 tarihleri itibarıyla yapılan AZMM hesaplamalarında, bilançoda tahakkuk ettirilmiş olan rücu, sovtaj ve benzeri gelirlere ilişkin veriler dikkate alınmıştır.

2011/23 sayılı Genelge uyarınca, sigorta şirketlerinin ilk defa 31 Aralık 2012 tarihi itibarıyla olmak üzere, davaların sonuçlanma tarihlerini dikkate alarak son beş yıllık gerçekleştirmelere göre alt branşlar itibarıyla şirket aleyhine açılan davaların tutarları üzerinden bir kazanma oranı hesaplaması ve hesaplanan kazanma oranına göre dava sürecinde olan dosyalar için tahakkuk ettirilen muallak tazminat karşılığı tutarlarından indirim yapması mümkün bulunmaktadır. Şirket, 31 Aralık 2022 tarihi itibarıyla son beş yılda bütün yargı aşamaları tamamlanmış hasar dosyalarından Şirket lehine sonuçlanmış olan dosyalarının tutarlarını, dosyaların toplam tutarına oranlayarak alt branşlar itibarıyla kazanma oranları hesaplamıştır. Kazanma oranı hesaplamasında sadece tazminata ilişkin anapara tutarları hesaplamaya dahil edilip, faiz ve diğer masraflar dikkate alınmamıştır. Kazanma oranı %25'in üzerinde hesaplanan branşlar için 2011/23 sayılı Genelge uyarınca %25 oranını kullanarak davalık muallak tazminat karşılığı tutarlarından indirim yapmıştır. Şirket söz konusu hesaplamaları brüt tutarlar üzerinden yapmış ve 31 Aralık 2022 tarihi itibarıyla kayıtlarda yer alan davalık muallak tazminat karşılıklarının branşlar itibarıyla ortalama reasürans payı oranları kullanılarak hesaplanan indirim tutarının reasürans payı belirlenmiştir. Şirket'in 31 Aralık 2022 tarihi itibarıyla alt branşlar bazında hesapladığı kazanma oranları ile tahakkuk ettirilen muallak tazminat karşılığından yaptığı indirim tutarı net 24.336.876 TL'dir (31 Aralık 2021: net 17.450.905 TL) (17 no'lu dipnot).

Gulf Sigorta Anonim Şirketi
31 Aralık 2022 tarihi itibarıyla hazırlanan
finansal tablolara ilişkin dipnotlar
(Para Birimi: Türk Lirası (TL) olarak ifade edilmiştir.)

2 Önemli Muhasebe Politikalarının Özeti (devamı)

2.24 Sigortacılık Teknik Karşılıkları (devamı)

Muallak Hasar ve Tazminat Karşılığı (devamı)

Hazine ve Maliye Bakanlığı tarafından 15 Eylül 2017 tarihinde yayınlanan "Muallak Tazminat Karşılığında Kaynaklanan Net Nakit Akışlarının İskonto Edilmesi Hakkında Genelge 'de (2017/07) açıklandığı üzere, sigorta şirketleri sigortacılık mevzuatına göre ayırdıkları muallak tazminat karşılığının oluşturacağı net nakit akışlarını genelgede belirtilen esaslara göre iskonto edebilecektir. Genelgenin 1. maddesi uyarınca, muallak tazminat karşılığının "Genel Sorumluluk" ve "Kara Araçları Sorumluluk" branşlarında iskonto uygulaması zorunlu hale getirilmiştir. 31 Aralık 2022 tarihi itibarıyla, ilgili yöntem değişikliği sonucu bulunan tutarlar kayıtlara yansıtılmıştır.

Şirket, 31 Aralık 2022 tarihi itibarıyla AZMM yöntemi sonucunda hesaplanan tutarların %100'ünü dikkate alarak 268.004.497 TL tutarında net gerçekleşmiş ancak rapor edilmemiş muallak tazminat karşılığı ayırmıştır (31 Aralık 2021: 148.145.241 TL) (17 no'lu dipnot).

Dengeleme Karşılığı

Teknik Karşılıklar Yönetmeliği uyarınca, sigorta şirketleri takip eden hesap dönemlerinde meydana gelebilecek tazminat oranlarındaki dalgalanmaları dengelemek ve katastrofik riskleri karşılamak üzere kredi deprem teminatları içeren sigorta sözleşmeleri için dengeleme karşılığı ayırmak zorundadırlar. Söz konusu karşılık her bir yıla tekabül eden net deprem ve kredi primlerinin %12'si oranında hesaplanır. Net primin hesaplanmasında, bölüşmesiz reasürans anlaşmaları için ödenen tutarlar devredilen prim olarak kabul edilir.

Cari yılda ayrılan dengeleme karşılığında olmamak kaydıyla, deprem tazminatları için ayrılan dengeleme karşılığının deprem nedeniyle yapılan tazminat ödemeleri ile eksper raporu veya afet durumunda resmi kurumlardan temin edilecek belgeler gibi kanıtlara dayanılarak ayrılan muallak tazminat karşılığının dengeleme karşılığında indirilmesi mümkün bulunmaktadır. Şirket, 31 Aralık 2022 tarihi itibarıyla 38.059.290 TL (31 Aralık 2021: 25.490.700 TL) tutarında dengeleme karşılığı ayırmıştır (17 ve 47.1 no'lu dipnotlar).

3 Önemli Muhasebe Tahminleri ve Hükümleri

Finansal tabloların hazırlanması, bilanço tarihi itibarıyla raporlanan varlıklar ve yükümlülüklerin tutarlarını, şarta bağlı varlıkların ve yükümlülüklerin açıklanmasını ve hesap dönemi boyunca raporlanan gelir ve giderlerin tutarlarını etkileyebilecek tahmin ve varsayımların kullanılmasını gerektirmektedir. Gerçekleşmiş sonuçlar tahminlerden farklı olabilmektedir. Tahminler sürekli olarak gözden geçirilmekte, gerekli düzeltmeler yapılmakta ve gerçekleştikleri dönemde gelir tablosuna yansıtılmaktadır. Kullanılan başlıca tahminler muallak hasar ve tazminat karşılıkları (Not 17.15) ve diğer teknik karşılıklar (Not 17.15) ile bağlantılı olup ilgili dipnotlarda bu varsayım ve tahminler ayrıntılı olarak açıklanmıştır. Gelecek finansal raporlama dönemlerinde, varlık ve yükümlülüklerin kayıtlı değerinde önemli düzeltmelere neden olabilecek hesap kalemleriyle ilişkili diğer tahmin ve varsayımlar; kıdem tazminatı karşılıkları (Not 22), şüpheli alacak karşılıkları (Not 12.1) ve ertelenmiş vergi (Not 21) ile ilgilidir.

Gulf Sigorta Anonim Şirketi
31 Aralık 2022 tarihi itibarıyla hazırlanan
finansal tablolara ilişkin dipnotlar
(Para Birimi: Türk Lirası (TL) olarak ifade edilmiştir.)

4 Sigorta ve Finansal Riskin Yönetimi

Sigorta riski

Sigorta sözleşmelerine ilişkin risk, sigorta konusu olayın gerçekleşmesi ihtimali ve bu olaydan kaynaklanacak olan hasar tutarının bilinmiyor olmasıdır. Sigorta sözleşmelerinin doğası gereği, söz konusu risk rastlantısaldir ve dolayısıyla tam olarak tahmin edilemez.

Fiyatlandırma ve karşılık ayırma metotlarına ihtimal teorisinin uygulandığı bir poliçe portföyünde, Şirket'in sigorta sözleşmeleriyle ilgili olarak maruz kaldığı temel risk, ödenen hasar ve tazminatların sigortacılık karşılıklarının kayıtlı değerlerinin üstünde gerçekleşmesidir. Şirket poliçe yazma stratejisini, kabul edilen sigorta risklerinin tipine ve oluşan hasarlara göre belirlemektedir.

Şirket söz konusu riskleri, şekillendirmiş olduğu poliçe yazma stratejisi ve tarafı olduğu reasürans anlaşmaları ile yönetmektedir.

Sigorta riskinin (sigorta edilen azami tutar) branş bazında dağılımı aşağıda özetlenmiştir:

	31 Aralık 2022	31 Aralık 2021
Yangın ve Doğal Afetler	592.493.300.529	444.301.465.496
Kaza	122.363.795.117	75.344.429.646
Genel Sorumluluk	316.224.808.474	61.069.325.891
Genel Zararlar	120.479.524.641	64.922.621.900
Nakliyat	86.077.654.801	56.877.102.559
Finansal Kayıplar	75.302.410.028	49.048.887.923
Kara Araçları	242.189.438.327	146.583.007.668
Hastalık/Sağlık	192.574.083.859	83.231.686.763
Diğer	3.049.734.224	6.366.617.462
Hava Araçları Sorumluluk	4.854.912.000	3.927.407.600
Emniyeti Suistimal	1.058.214.355	434.239.414
Kara Araçları Sorumluluk	-	200.000
Toplam	1.756.667.876.355	992.106.992.322

Duyarlılık analizleri

Finansal risk

Şirket, sahip olduğu finansal varlıkları, reasürans varlıkları ve sigortacılık yükümlülüklerinden dolayı finansal risklere maruz kalmaktadır. Özet olarak temel finansal risk, finansal varlıklardan sağlanan gelirlerin, sigorta sözleşmelerinden kaynaklanan yükümlülüklerin karşılanmasında yetersiz kalmasıdır. Finansal riskin en önemli bileşenleri piyasa riski (kur riski, piyasa değeri faiz oranı riski, nakit akımı faiz oranı riski ve fiyat riskini içerir), kredi riski ve likidite riskidir. Şirket'in genel risk yönetimi programı, finansal piyasaların değişkenliğine ve bunun Şirket'in finansal performansı üzerindeki muhtemel olumsuz etkilerinin asgari seviyeye indirilmesine yoğunlaşmaktadır. Şirket, herhangi bir türev finansal enstrüman kullanmamaktadır. Risk yönetimi, Şirket yönetimi tarafından Yönetim Kurulu'nca onaylanmış usuller doğrultusunda gerçekleştirilmektedir.

Gulf Sigorta Anonim Şirketi
31 Aralık 2022 tarihi itibarıyla hazırlanan
finansal tablolara ilişkin dipnotlar
(Para Birimi: Türk Lirası (TL) olarak ifade edilmiştir.)

4 Sigorta ve Finansal Riskin Yönetimi (devamı)

Duyarlılık analizleri (devamı)

Finansal risk (devamı)

(a) Piyasa riski

i. Nakit akım ve piyasa değeri faiz oranı riski

31 Aralık 2022 ve 2021 tarihleri itibarıyla hazırlanan finansal tablolarda yer alan tüm finansal varlıklar ve yükümlülüklerin sabit faizli olması nedeniyle Şirket, değişken faiz oranlı finansal varlıkları ve yükümlülüklerinin tabi olduğu faiz oranlarının değişiminin etkisinden doğan faiz oranı riskine maruz kalmamaktadır.

ii. Kur riski

Döviz pozisyonu tablosu – 31 Aralık 2022					
	Toplam TL karşılığı (Fonksiyonel para birimi)	ABD Doları	Avro	İngiliz Sterlini	Diğer
1. Nakit ve nakit benzeri	389.377.932	290.672.617	94.491.209	4.214.106	-
2. Finansal varlıklar	139.954.625	139.954.625	-	-	-
3. Sigortacılık faaliyetlerinden alacaklar	148.148.808	76.117.077	71.709.184	351.416	(28.869)
4. Toplam varlıklar	677.481.365	506.744.319	166.200.393	4.565.522	(28.869)
5. Sigortacılık faaliyetlerinden borçlar	75.237.676	34.401.413	37.991.514	2.844.749	-
6. Teknik karşılıklar	45.885.449	18.549.592	27.274.312	10.030	51.515
7. Diğer çeşitli borçlar	108.656	108.656	-	-	-
8. Toplam yükümlülükler	121.231.781	53.059.661	65.265.826	2.854.779	51.515
Net yabancı para varlık / yükümlülük pozisyonu	556.249.584	453.684.658	100.934.567	1.710.743	(80.384)

Döviz pozisyonu tablosu – 31 Aralık 2021					
	Toplam TL karşılığı (Fonksiyonel para birimi)	ABD Doları	Avro	İngiliz Sterlini	Diğer
1. Nakit ve nakit benzeri	301.323.200	257.456.638	42.286.140	1.580.422	-
2. Finansal varlıklar	63.389.559	63.389.559	-	-	-
3. Sigortacılık faaliyetlerinden alacaklar	111.911.680	57.819.071	52.255.803	1.836.806	-
4. Toplam varlıklar	476.624.439	378.665.268	94.541.943	3.417.228	-
5. Sigortacılık faaliyetlerinden borçlar	45.276.799	29.710.236	15.566.563	-	-
6. Teknik karşılıklar	48.098.773	31.336.903	16.624.009	120.496	17.365
7. Diğer çeşitli borçlar	173.297	160.597	12.700	-	-
8. Toplam yükümlülükler	93.548.869	61.207.736	32.203.272	120.496	17.365
Net yabancı para varlık / yükümlülük pozisyonu	383.075.570	317.457.532	62.338.671	3.296.732	(17.365)

Gulf Sigorta Anonim Şirketi
31 Aralık 2022 tarihi itibarıyla hazırlanan
finansal tablolara ilişkin dipnotlar
(Para Birimi: Türk Lirası (TL) olarak ifade edilmiştir.)

4 Sigorta ve Finansal Riskin Yönetimi (devamı)

Duyarlılık analizleri (devamı)

Finansal risk (devamı)

ii. Kur riski (devamı)

Şirket, döviz cinsinden varlık ve yükümlülüklerinin Türk Lirası'na çevrilmesinden dolayı döviz kuru değişikliklerinden doğan kur riskine maruz kalmaktadır. Bu riskler, döviz pozisyonunun analiz edilmesi ile takip edilmektedir.

31 Aralık 2022 tarihi itibarıyla ABD Doları, TL karşısında %10 oranında değer kazansaydı/kaybetseydi ve diğer tüm değişkenler sabit kalsaydı, ABD Doları cinsinden varlık ve yükümlülüklerin çevrimi dolayısıyla oluşacak kur farkı karı/zararı sonucu vergi öncesi net kar 45.368.466 TL (1 Ocak – 31 Aralık 2021: 31.722.548 TL) daha yüksek/düşük olacaktır.

31 Aralık 2022 tarihi itibarıyla Euro, TL karşısında %10 oranında değer kazansaydı/kaybetseydi ve diğer tüm değişkenler sabit kalsaydı, Euro cinsinden varlık ve yükümlülüklerin çevrimi dolayısıyla oluşacak kur farkı karı/zararı sonucu vergi öncesi net kar 10.093.457 TL (1 Ocak – 31 Aralık 2021: 6.235.489 TL - %10 değişim) daha düşük/ yüksek olacaktır.

31 Aralık 2022 tarihi itibarıyla İngiliz Sterlini, TL karşısında %10 oranında değer kazansaydı/kaybetseydi ve diğer tüm değişkenler sabit kalsaydı, GBP cinsinden varlık ve yükümlülüklerin çevrimi dolayısıyla oluşacak kur farkı karı/zararı sonucu vergi öncesi net kar 171.074 TL (1 Ocak - 31 Aralık 2021: 329.673 TL) daha yüksek/düşük olacaktır.

Şirket'in döviz cinsinden olan varlık ve yükümlülüklerine ilişkin bilgiler ilgili dipnotlarda yer almaktadır.

iii. Fiyat riski

Şirket'in finansal varlıkları, Şirket'i fiyat riskine maruz bırakmaktadır.

Şirket'in satılmaya hazır finansal varlıklar portföyünde finansal araçlarının, endekste ki olası dalgalanmalardan dolayı gerçeğe uygun değerlerindeki değişimlerin (tüm diğer değişkenler sabit tutulduğu varsayılarak) 31 Aralık 2022 ve 2021 tarihlerinde sona eren hesap dönemleri itibarıyla özkaynaklar üzerindeki etkisi aşağıdaki gibidir:

	Fiyat değişimi	31 Aralık 2022	31 Aralık 2021
Finansal varlık piyasa fiyatı	%5	30.894.020	28.708.106

Gulf Sigorta Anonim Şirketi
31 Aralık 2022 tarihi itibarıyla hazırlanan
finansal tablolara ilişkin dipnotlar
(Para Birimi: Türk Lirası (TL) olarak ifade edilmiştir.)

4 Sigorta ve Finansal Riskin Yönetimi (devamı)

Duyarlılık analizleri (devamı)

Finansal risk (devamı)

(b) Kredi riski

Finansal varlıkların mülkiyeti, karşı tarafın sözleşmenin şartlarını yerine getirmeme riskini taşır. Şirket'in kredi riski, nakit ve nakit benzerleri ile banka mevduatları, finansal varlıklar, sigortacılık yükümlülüklerindeki reasürans payları, reasürans şirketlerinden alacaklar, sigortalılardan ve aracı kurumlardan olan prim alacaklarından kaynaklanmaktadır. Bu riskler, yönetim tarafından karşı tarafa olan toplam kredi riski olarak görülmektedir.

Şirket kredi ve alacaklar olarak sınıflandırılan finansal varlıklarının ve sigorta faaliyetlerinden kaynaklanan alacaklarının (reasürans alacakları dahil) kredi riskini alınan teminat ve karşı taraf seçiminde uyguladığı prosedürler ile takip etmekte ve sınırlandırmaktadır. Bu alacaklar ile ilgili diğer açıklamalar 12 no'lu dipnotta yapılmıştır.

Şirket'in kredi ve alacak grubu dışında kalan ve kredi riskine tabi finansal varlıkları genellikle devlet iç borçlanma senetleri, Türkiye'de yerleşik banka ve diğer finansal kurumlarda tutulan vadeli ve vadesiz mevduatı temsil etmekte ve bu alacaklar yüksek kredi riskine sahip olarak kabul edilmemektedir.

(c) Likidite riski

Şirket, sigorta sözleşmelerinden kaynaklanan yükümlülüklerin karşılanabilmesi için elinde bulunan nakit kaynakları kullanmaktadır. Likidite riski, makul bir maliyet dahilinde, borçların ödenmesi için yeterli nakdin bulunmaması riskidir. Yönetim, söz konusu borçların ödenmesine yetecek tutarda fon bulundurulmasıyla ilgili limitleri belirler.

Aşağıdaki tablo, Şirket'in finansal ve sigorta yükümlülüklerinin bilanço tarihleri itibarıyla sözleşmeden kaynaklanan veya beklenen vadelerine kalan sürelerine göre dağılımı göstermektedir. Tabloda gösterilen tutarlar iskonto edilmemiş nakit akışlarıdır:

Sözleşmeden kaynaklanan nakit akımları				
31 Aralık 2022	3 aya kadar	3 ay – 1 yıl	1 yıl – 5 yıl	Toplam
Sigorta ve reasürans şirketlerine borçlar	73.309.546	17.306.607	1.391.376	92.007.529
Diğer çeşitli borçlar	4.203.123	-	-	4.203.123
Kiralama yükümlülükleri	1.243.872	7.080.179	7.260.588	15.584.639
Toplam	78.756.541	24.386.786	8.651.964	111.795.291

Beklenen nakit akımları					
31 Aralık 2022	3 aya kadar	3 ay – 1 yıl	1 yıl – 5 yıl	5 yıldan uzun	Toplam
Muallak hasar karşılığı - net (*)	253.435.712	64.837.519	21.333.207	4.294.153	343.900.591
Dengeleme karşılığı - net	-	-	-	38.059.290	38.059.290
Devam eden riskler karşılığı - net	-	1.643.366	-	-	1.643.366
Toplam	253.435.712	66.480.885	21.333.207	42.353.443	383.603.247

(*) Şirket bu tutarların tamamını bilançoda kısa vadeli yükümlülükler altında sınıflandırmaktadır.

Gulf Sigorta Anonim Şirketi
31 Aralık 2022 tarihi itibarıyla hazırlanan
finansal tablolara ilişkin dipnotlar
(Para Birimi: Türk Lirası (TL) olarak ifade edilmiştir.)

4 Sigorta ve Finansal Riskin Yönetimi (devamı)

Duyarlılık analizleri (devamı)

Finansal risk (devamı)

(c) Likidite riski (devamı)

Sözleşmeden kaynaklanan nakit akımları				
31 Aralık 2021	3 aya kadar	3 ay – 1 yıl	1 yıl – 5 yıl	Toplam
Sigorta ve reasürans şirketlerine borçlar	49.505.990	23.611.130	-	73.117.120
Diğer çeşitli borçlar	7.521.747	-	-	7.521.747
Kiralama yükümlülükleri	-	4.494.518	2.452.623	6.947.141
Toplam	57.027.737	28.105.648	2.452.623	87.586.008

Beklenen nakit akımları					
31 Aralık 2021	3 aya kadar	3 ay – 1 yıl	1 yıl – 5 yıl	5 yıldan uzun	Toplam
Muallak hasar karşılığı - net (*)	221.702.339	52.582.300	16.926.138	3.698.348	294.909.125
Dengeleme karşılığı - net	-	-	-	25.490.700	25.490.700
Devam eden riskler karşılığı - net	-	2.517.761	-	-	2.517.761
Toplam	221.702.339	55.100.061	16.926.138	29.189.048	322.917.586

(*) Şirket bu tutarların tamamını bilançoda kısa vadeli yükümlülükler altında sınıflandırmaktadır.

Şirket yukarıda belirtilen yükümlülükleri, aktifinde yer alan finansal varlıklar ve nakit ve nakit benzeri varlıklar ile karşılamayı öngörmektedir.

Finansal araçların makul değeri

Makul değer, finansal araçların, zorunlu bir satış veya tasfiye işlemi dışında gönüllü taraflar arasındaki bir cari işlemde, el değiştirebileceği bir tutar olup, eğer varsa teşkilatlanmış bir piyasada işlem gören fiyatı ile en iyi şekilde belirlenir.

Finansal araçların tahmini makul değerleri, Şirket tarafından mevcut piyasa bilgileri ve uygun değerlendirme yöntemleri kullanılarak tespit edilmektedir. Ancak piyasa bilgilerini değerlendirip makul değerleri tahmin edebilmek yorum ve muhakeme gerektirmektedir.

Aşağıdaki yöntem ve varsayımlar, makul değeri belirlenebilen finansal araçların makul değerinin tahmininde kullanılmıştır:

Finansal varlıklar

Yılsonu kurlarıyla çevrilen dövize dayalı olan bakiyelerin makul değerlerinin, kayıtlı değerlerine yaklaştığı kabul edilmektedir. Nakit ve nakit benzerlerinin makul değerlerinin kısa vadeli olmaları dolayısıyla kayıtlı değerlerine yaklaştığı kabul edilmektedir. Esas faaliyetlerden alacakların kayıtlı değerinin ilgili şüpheli alacak karşılığının düşülmesinden sonra makul değerlerini gösterdiği tahmin edilmektedir.

Esas faaliyetlerden borçlar ile diğer parasal borçların kayıtlı değerlerinin makul değerlerine yakın olduğu tahmin edilmektedir.

4 Sigorta ve Finansal Riskin Yönetimi (devamı)

Sermaye yönetimi

Şirket'in sermayeyi yönetirken amaçları:

- Hazine ve Maliye Bakanlığı'nın gerekli gördüğü sermaye yeterliliği şartlarını yerine getirmek,
- Şirket'in işletmelerin devamlılığı ilkesi çerçevesinde varlığını sürdürmek ve faaliyetlerin devamını sağlayabilmektir.

Şirket'in, finansal tabloların hazırlanma tarihi itibarıyla, sermaye yeterliliğinin ölçülmesine ilişkin yönetmelik çerçevesinde hesaplanan 31 Aralık 2022 tarihli asgari gerekli özsermayesi 401.947.095 TL (31 Aralık 2021: 267.757.450 TL)'dir. Bununla birlikte, 19 Ocak 2009 tarihinde yayımlanan Sigorta ve Reasürans ile Emeklilik Şirketlerinin Sermaye Yeterliliklerinin Ölçülmesine ve Değerlendirilmesine İlişkin Yönetmelik uyarınca 31 Aralık 2022 tarihi itibarıyla hesaplanan Şirket'in özsermayesi asgari olarak gerekli olan özsermayeden 731.449.556 TL (31 Aralık 2021: 205.889.330 TL) fazla durumdadır.

5 Bölüm Bilgileri

Şirket raporlama dönemi sonu itibarıyla sadece tek bir raporlanabilir bölüm olarak takip edilen hayat dışı sigortacılık alanında faaliyetlerini sürdürdüğü ve halk açık Anonim Şirket statüsünde olmadığı için faaliyet alanı bölümlerine göre raporlama sunulmamıştır.

Şirket'in faaliyet gösterdiği ana coğrafi alan Türkiye olduğu için coğrafi bölümlere göre raporlama sunulmamıştır.

6 Maddi Duran Varlıklar

6.1 Dönemin tüm amortisman giderleri ile itfa ve tükenme payları: 8.460.964 TL (1 Ocak - 31 Aralık 2021: 6.227.322 TL).

6.1.1 Amortisman giderleri: 6.038.606 TL (1 Ocak - 31 Aralık 2021: 4.495.896 TL).

6.1.2 İtfa ve tükenme payları: 2.422.358 TL (1 Ocak - 31 Aralık 2021: 1.731.426 TL).

6.2 Amortisman hesaplama yöntemleri ile bu yöntemlerde yapılan değişikliklerin dönemin amortisman giderlerinde meydana getirdiği artış (+) veya azalış (-): Yoktur (1 Ocak - 31 Aralık 2021: Yoktur).

6.3 Cari dönemde duran varlık hareketleri:

6.3.1 Satın alınan, imal veya inşa edilen maddi duran varlıkların maliyeti: 4.324.821 TL (1 Ocak - 31 Aralık 2021: 5.932.770 TL).

6.3.2 Satılan veya hurdaya ayrılan maddi duran varlık maliyeti: 4.463.328 TL (1 Ocak - 31 Aralık 2021: 4.949 TL).

6.3.3 Cari dönemde ortaya çıkan değerlendirme artışları:

6.3.3.1 Varlık maliyetlerinde (+): Yoktur (1 Ocak - 31 Aralık 2021: Yoktur).

6.3.3.2 Birikmiş amortismanlarda (-): Yoktur (1 Ocak - 31 Aralık 2021: Yoktur).

6.3.4 Yapılmakta olan yatırımların niteliği, toplam tutarı, başlangıç ve bitiş tarihi ve tamamlama derecesi (+): Yoktur (1 Ocak - 31 Aralık 2021: Yoktur).

Gulf Sigorta Anonim Şirketi
31 Aralık 2022 tarihi itibarıyla hazırlanan
finansal tablolara ilişkin dipnotlar
(Para Birimi: Türk Lirası (TL) olarak ifade edilmiştir.)

6 Maddi Duran Varlıklar (devamı)

Maddi duran varlık hareket tablosu:

	1 Ocak 2022	Girişler	Çıkışlar	31 Aralık 2022
Maliyet:				
Demirbaş ve tesisatlar	11.323.045	3.015.202	(3.598.169)	10.740.078
Motorlu taşıtlar	4.318.066	676.900	(499.610)	4.495.356
Özel maliyet bedelleri	5.026.643	632.719	(365.549)	5.293.813
Faaliyet kiralamaları (*)	15.701.339	5.324.555	(520.106)	20.505.788
Toplam maliyet	36.369.093	9.649.376	(4.983.434)	41.035.035
Birikmiş amortismanlar:				
Demirbaş ve tesisatlar	(10.135.438)	(767.732)	3.598.169	(7.305.001)
Motorlu taşıtlar	(1.307.989)	(739.878)	499.610	(1.548.257)
Özel maliyet bedelleri	(4.598.022)	(487.132)	365.549	(4.719.605)
Faaliyet kiralamaları	(9.097.884)	(4.043.864)	520.106	(12.621.642)
Toplam birikmiş amortisman	(25.139.333)	(6.038.606)	4.983.434	(26.194.505)
Net kayıtlı değer	11.229.760	3.610.770	-	14.840.530
	1 Ocak 2021	Girişler	Çıkışlar	31 Aralık 2021
Maliyet:				
Demirbaş ve tesisatlar	10.610.792	717.202	(4.949)	11.323.045
Motorlu taşıtlar	2.315.025	2.637.000	(633.959)	4.318.066
Özel maliyet bedelleri	5.026.643	-	-	5.026.643
Faaliyet kiralamaları (*)	10.330.266	5.371.073	-	15.701.339
Toplam maliyet	28.282.726	8.725.275	(638.908)	36.369.093
Birikmiş amortismanlar:				
Demirbaş ve tesisatlar	(9.767.244)	(373.143)	4.949	(10.135.438)
Motorlu taşıtlar	(1.628.485)	(313.463)	633.959	(1.307.989)
Özel maliyet bedelleri	(4.023.785)	(574.237)	-	(4.598.022)
Faaliyet kiralamaları	(5.862.831)	(3.235.053)	-	(9.097.884)
Toplam birikmiş amortisman	(21.282.345)	(4.495.896)	638.908	(25.139.333)
Net kayıtlı değer	7.000.381	4.229.379	-	11.229.760

(*) TFRS 16 standardına konu edilen kiralama işlemlerinden doğan kullanım hakkıdır.

7 Yatırım Amaçlı Gayrimenkuller

Yoktur (31 Aralık 2021: Yoktur).

Gulf Sigorta Anonim Şirketi
31 Aralık 2022 tarihi itibarıyla hazırlanan
finansal tablolara ilişkin dipnotlar
(Para Birimi: Türk Lirası (TL) olarak ifade edilmiştir.)

8 Maddi Olmayan Duran Varlıklar

	1 Ocak 2022	Girişler	Çıkışlar	31 Aralık 2022
Maliyet:				
Haklar	27.283.841	6.176.978	-	33.460.819
Toplam maliyet	27.283.841	6.176.978	-	33.460.819
Birikmiş itfa payı:				
Haklar	(24.066.848)	(2.422.358)	-	(26.489.206)
Toplam birikmiş itfa payı	(24.066.848)	(2.422.358)	-	(26.489.206)
Net kayıtlı değer	3.216.993	3.754.620	-	6.971.613
	1 Ocak 2021	Girişler	Çıkışlar	31 Aralık 2021
Maliyet:				
Haklar	24.705.273	2.578.568	-	27.283.841
Toplam maliyet	24.705.273	2.578.568	-	27.283.841
Birikmiş itfa payı:				
Haklar	(22.335.422)	(1.731.426)	-	(24.066.848)
Toplam birikmiş itfa payı	(22.335.422)	(1.731.426)	-	(24.066.848)
Net kayıtlı değer	2.369.851	847.142	-	3.216.993

9 İştiraklerdeki Yatırımlar

Şirket'in 31 Aralık 2022 tarihi itibarıyla özsermaye muhasebesi yöntemine göre kayıtlarına yansıttığı iştiraki yoktur (31 Aralık 2021: Yoktur).

10 Reasürans Varlıkları / Yükümlülükleri

Reasürans Varlıkları / (Yükümlülükleri)	31 Aralık 2022	31 Aralık 2021
Kazanılmamış primler karşılığı reasürör payı (17 no'lu dipnot)	163.996.716	103.789.866
Muallak hasar ve tazminat karşılığı reasürör payı (17 no'lu dipnot)	697.585.165	549.829.307
Devam eden riskler karşılığı reasürör payı (17 no'lu dipnot)	21.376	923.811
Sigorta ve reasürans şirketlerinden alacaklar (12.1 no'lu dipnot)	46.087.598	26.087.030
Sigortacılık faaliyetlerinden borçlar (19 no'lu dipnot)	(92.007.529)	(73.117.120)
Ertelenmiş reasürans komisyon gelirleri (19 no'lu dipnot)	(21.466.227)	(14.876.315)
Toplam	794.217.099	592.636.579
Reasürans Gelirleri / (Giderleri)	31 Aralık 2022	31 Aralık 2021
Reasürörlere devredilen primler (24 no'lu dipnot)	(533.450.667)	(308.521.950)
Ödenen tazminatta reasürör payı	75.933.504	57.702.585
Kazanılmamış primler karşılığı değişiminde reasürör payı (17 no'lu dipnot)	60.206.850	30.089.633
Kazanılmamış primler karşılığı değişiminde SGK payı (2.14 ve 17 no'lu dipnotlar)	-	(226)
Muallak hasar ve tazminat karşılığı değişiminde reasürör payı	147.755.858	76.882.171
Devam eden riskleri karşılığında reasürör payı (17 no'lu dipnot)	(902.435)	(5.684.661)
Reasürörlerden kazanılan komisyon gelirleri (32 no'lu dipnot)	42.940.285	27.008.756
Toplam	(207.516.605)	(122.523.692)

Gulf Sigorta Anonim Şirketi
31 Aralık 2022 tarihi itibarıyla hazırlanan
finansal tablolara ilişkin dipnotlar
(Para Birimi: Türk Lirası (TL) olarak ifade edilmiştir.)

11 Finansal Varlıklar

11.1 Kuruluşun faaliyetlerine uygun, sunulan kalemlerin alt sınıflamaları:

	31 Aralık 2022		
	Bloke	Bloke Olmayan	Toplam
Satılmaya hazır finansal varlıklar			
Devlet tahvilleri – TL	156.914.829	411.096.447	568.011.276
Eurobond	-	144.357.565	144.357.565
Hisse senetleri	-	617.880.397	617.880.397
Toplam	156.914.829	1.173.334.409	1.330.249.238
Alım satım amaçlı finansal varlıklar			
B Tipi yatırım fonları	-	3.518.886	3.518.886
A Tipi yatırım fonları	-	6.694.415	6.694.415
Kur korumalı mevduat	-	86.818.720	86.818.720
Toplam	156.914.829	1.270.366.430	1.427.281.259

	31 Aralık 2021		
	Bloke	Bloke Olmayan	Toplam
Satılmaya hazır finansal varlıklar			
Devlet tahvilleri – TL	57.620.349	235.856.133	293.476.482
Eurobond	-	64.769.186	64.769.186
Hisse senetleri	-	215.916.445	215.916.445
Toplam	57.620.349	516.541.764	574.162.113
Alım satım amaçlı finansal varlıklar			
B Tipi yatırım fonları	-	143.385	143.385
Toplam	57.620.349	516.685.149	574.305.498

	31 Aralık 2022	31 Aralık 2021
Kredi ve alacaklar		
Kredi ve alacaklar (12 no'lu dipnot)	327.014.462	193.321.251
Toplam	327.014.462	193.321.251

11.2 Yıl içinde ihraç edilen hisse senedi dışındaki menkul kıymetler: Yoktur (31 Aralık 2021: Yoktur).

11.3 Yıl içinde itfa edilen borçlanmayı temsil eden menkul kıymetler: Yoktur (31 Aralık 2021: Yoktur).

11.4 Bilançoda maliyet bedeli üzerinden gösterilmiş menkul kıymetlerin ve finansal duran varlıkların borsa rayiçlerine göre, borsa rayiçleri üzerinden gösterilmiş menkul kıymetlerin ve finansal duran varlıkların maliyet bedellerine göre değerlerini gösteren bilgi:

	31 Aralık 2022		31 Aralık 2021	
	Maliyet Değeri (*)	Kayıtlı Değeri	Maliyet Değeri (*)	Kayıtlı Değeri
Devlet tahvilleri	400.136.244	568.011.276	378.097.868	293.476.482
Hisse senetleri	173.004.786	617.880.397	101.576.080	215.916.445
Eurobond	137.867.011	144.357.565	61.940.663	64.769.186
Yatırım fonları	9.426.259	10.213.301	140.943	143.385
Kur korumalı mevduat	70.274.774	86.818.720	-	-
Toplam	790.709.074	1.427.281.259	541.755.554	574.305.498

(*) Devlet tahvillerinin maliyet değerleri itfa edilmiş maliyet yöntemine göre belirlenmiştir.

Gulf Sigorta Anonim Şirketi
31 Aralık 2022 tarihi itibarıyla hazırlanan
finansal tablolara ilişkin dipnotlar
(Para Birimi: Türk Lirası (TL) olarak ifade edilmiştir.)

11 Finansal Varlıklar (devamı)

11.5 Menkul kıymetler ve bağlı menkul kıymetler grubu içinde yer alıp işletmenin ortakları, iştirakleri ve bağlı ortaklıklar tarafından çıkarılmış bulunan menkul kıymet tutarları ve bunları çıkaran ortaklıklar: Yoktur (31 Aralık 2021: Yoktur).

11.6 Finansal varlıklarda son üç yılda meydana gelen değer artışları: Yoktur (31 Aralık 2021: Yoktur).

11.7 Finansal varlıklara ilişkin diğer açıklamalar

Finansal yatırımlardan cari dönem içinde elde edilen gelirler 110.263.425 TL (1 Ocak - 31 Aralık 2021: 77.289.430 TL) olup gelir tablosunda yatırım gelirleri altında muhasebeleştirilmiştir.

Finansal yatırımların değerlemesinden cari dönem içinde elde edilen gelirler 4.053.571 TL (1 Ocak - 31 Aralık 2021: 2.771.639 TL gelir) olup gelir tablosunda yatırım gelirleri altında muhasebeleştirilmiştir.

Finansal varlıkların vade analizi aşağıdaki gibidir:

	31 Aralık 2022						Toplam
	Vadesiz	0 - 3 ay	3 - 6 ay	6 ay - 1 yıl	1 -3 yıl	3 yıl üzeri	
Devlet tahvilleri	-	-	-	-	-	568.011.276	568.011.276
Hisse senetleri	617.880.397	-	-	-	-	-	617.880.397
Eurobond	-	-	-	-	144.357.565	-	144.357.565
Yatırım fonları	10.213.301	-	-	-	-	-	10.213.301
Kur Korunmalı Mevduat	-	-	26.822.542	59.996.178	-	-	86.818.720
Toplam	628.093.697	-	26.822.542	59.996.178	144.357.565	568.011.276	1.427.281.259

	31 Aralık 2021						Toplam
	Vadesiz	0 - 3 ay	3 - 6 ay	6 ay - 1 yıl	1 -3 yıl	3 yıl üzeri	
Devlet tahvilleri	-	-	-	-	-	293.476.482	293.476.482
Hisse senetleri	215.916.445	-	-	-	-	-	215.916.445
Eurobond	-	-	-	-	64.769.186	-	64.769.186
Yatırım fonları	143.385	-	-	-	-	-	143.385
Toplam	216.059.830	-	-	-	64.769.186	293.476.482	574.305.498

Şirket'in yabancı para cinsinden satılmaya hazır finansal varlıklarının döviz detayı aşağıdaki gibidir:

	31 Aralık 2022		
	Döviz Tutarı	Kur	Tutar TL
ABD Doları	7.484.885	18,6983	139.954.625
Toplam			139.954.625

	31 Aralık 2021		
	Döviz Tutarı	Kur	Tutar TL
ABD Doları	4.755.763	13,3290	63.389.559
Toplam			63.389.559

Gulf Sigorta Anonim Şirketi
31 Aralık 2022 tarihi itibarıyla hazırlanan
finansal tablolara ilişkin dipnotlar
(Para Birimi: Türk Lirası (TL) olarak ifade edilmiştir.)

12 Krediler ve Alacaklar

12.1 Alacakların, ticari müşterilerden olan alacaklar, ilgili taraflardan olan alacaklar, peşin ödemeler için (gelecek aylara, yıllara ait ödemeler) ve diğerleri biçiminde sınıflanması:

	31 Aralık 2022	31 Aralık 2021
Aracılardan alacaklar	169.665.518	98.259.489
Banka garantili kredi kartlarından alacaklar	29.283.314	19.758.817
Sigortalılardan alacaklar	74.445.314	44.876.985
Rücu ve sovtaj alacakları	11.971.357	7.953.159
Sigortacılık faaliyetlerinden alacaklar toplamı	285.365.503	170.848.450
Esas faaliyetlerden kaynaklanan şüpheli alacaklar	31.013.860	28.198.511
Sigorta ve reasürans şirketlerinden alacaklar	46.087.598	26.087.030
Sigorta ve reasürans şirketleri nezdindeki depolar	5.902	5.902
Esas faaliyetlerden cari alacaklar - brüt	362.472.863	225.139.893
İdari ve kanuni takipteki net rücu alacakları karşılığı (-) (*)	(19.456.264)	(16.638.455)
Esas faaliyetlerden kaynaklanan şüpheli alacaklar karşılığı (-) (*)	(11.557.596)	(11.560.056)
Rücu ve sovtaj alacakları karşılığı (-)	(4.444.541)	(3.620.131)
Esas faaliyetlerden cari alacaklar - net	327.014.462	193.321.251

(*) Bilançoda esas faaliyetlerden kaynaklanan şüpheli alacaklar karşılığı altında gösterilmektedir.

Rücu ve sovtaj alacaklarının detayı aşağıdaki gibidir:

	31 Aralık 2022	31 Aralık 2021
Rücu ve sovtaj alacakları	31.427.621	24.591.614
Net rücu alacakları karşılığı	(23.900.805)	(20.258.586)
Rücu ve sovtaj alacakları - net	7.526.816	4.333.028

12.2 İşletmenin ortaklar, iştirakler ve bağlı ortaklıklarla olan alacak - borç ilişkisi:

İlişkili taraflar ile olan işlem ve bakiyeler 45 no'lu dipnotta detaylı olarak açıklanmıştır.

12.3 Alacaklar için alınmış olan ipotek ve diğer teminatların toplam tutarı:

Alınan garanti ve teminatların detayı aşağıda yer almaktadır:

Alınan garanti ve teminatlar	31 Aralık 2022	31 Aralık 2021
Teminat mektupları	6.427.288	9.251.188
İpotekler	3.511.000	4.112.250
Nakit teminatlar	1.122.153	786.802
Diğer	1.005.000	1.315.000
Toplam	12.065.440	15.465.240

Gulf Sigorta Anonim Şirketi
31 Aralık 2022 tarihi itibarıyla hazırlanan
finansal tablolara ilişkin dipnotlar
(Para Birimi: Türk Lirası (TL) olarak ifade edilmiştir.)

12 Krediler ve Alacaklar (devamı)

12.4 Yabancı paralarla temsil edilen ve kur garantisi olmayan alacak ve borçlar ile aktifte mevcut yabancı paraların ayrı ayrı tutarları ve TL'ye dönüştürme kurları:

Şirket'in bu tarihler itibarıyla döviz cinsinden olan alacaklarının detayı aşağıda yer almaktadır:

Döviz Cinsi	31 Aralık 2022		
	Döviz Tutarı	Kur	Tutar TL
ABD Doları	4.070.802	18,6983	76.117.077
Euro	3.597.168	19,9349	71.709.184
İngiliz Sterlini	15.626	22,4892	351.416
İsviçre Frangı	(1.429)	20,2019	(28.869)
Toplam			148.148.808

Döviz Cinsi	31 Aralık 2021		
	Döviz Tutarı	Kur	Tutar TL
ABD Doları	4.336.920	13,3290	57.806.807
Euro	3.463.700	15,0867	52.255.803
İngiliz Sterlini	101.321	17,9667	1.820.400
Toplam			111.883.010

Şirket'in bu tarihler itibarıyla döviz cinsinden olan yükümlülüklerine ilişkin bilgiler 19 no'lu dipnotta yer almaktadır.

12.5 Krediler ve alacaklara ilişkin diğer açıklamalar:

Sigortacılık faaliyetlerinden alacakların vade analizi aşağıdaki gibidir:

	31 Aralık 2022	31 Aralık 2021
Vadesi geçmiş	13.129.217	32.650.639
3 aya kadar	161.359.263	66.205.093
3 - 6 ay arası	64.088.972	41.469.436
6 ay - 1 yıl arası	34.790.750	22.549.013
1 yıldan fazla	25.945	21.110
Toplam	273.394.146	162.895.291
Rücu ve sovtaj alacakları	11.971.357	7.953.159
Sigortacılık faaliyetlerinden alacaklar	285.365.503	170.848.450

İdari ve kanuni takipteki net rücu alacakları karşılığının hareket tablosu aşağıdaki gibidir:

	2022	2021
Dönem başı - 1 Ocak	20.258.586	13.560.641
Dönem içindeki girişler	3.807.190	6.794.853
Serbest bırakılan karşılık	(164.971)	(96.908)
Dönem sonu - 31 Aralık	23.900.805	20.258.586

Gulf Sigorta Anonim Şirketi
31 Aralık 2022 tarihi itibarıyla hazırlanan
finansal tablolara ilişkin dipnotlar
(Para Birimi: Türk Lirası (TL) olarak ifade edilmiştir.)

12 Krediler ve Alacaklar (devamı)

12.5 Krediler ve alacaklara ilişkin diğer açıklamalar (devamı):

Sigortalılar ve aracıardan alacaklar karşılığının hareket tablosu aşağıdaki gibidir:

	2022	2021
Dönem başı - 1 Ocak	11.560.056	11.253.641
Dönem içindeki girişler	-	549.707
Serbest bırakılan karşılık	(2.460)	(243.292)
Dönem sonu - 31 Aralık	11.557.596	11.560.056

Vadesi geçmiş ancak şüpheli hale gelmemiş sigortalılardan ve acentelerden alacaklar:

	31 Aralık 2022	31 Aralık 2021
3 aya kadar	12.529.817	25.951.661
3 – 12 ay arası	599.400	6.357.709
1 yıl üzeri	-	341.269
Toplam	13.129.217	32.650.639

Vadesi geçmiş ancak şüpheli hale gelmemiş sigortalılardan ve acentelerden alacaklar için alınan garantiler aşağıdaki gibidir:

	31 Aralık 2022	31 Aralık 2021
Teminat mektubu	658.429	424.127
Nakit teminatlar	54.355	20.019
İpotek	34.670	1.917.386
Toplam	747.454	2.361.532

13 Türev Finansal Araçlar

Yoktur (31 Aralık 2021: Yoktur).

14 Nakit ve Nakit Benzerleri

31 Aralık 2022 ve 2021 tarihlerinde sona eren dönemlere ait nakit akış tablosuna esas teşkil eden nakit ve nakit benzerleri 2.12 no'lu dipnotta açıklanmış olup Şirket'in banka mevduatlarının detayı aşağıda yer almaktadır:

	31 Aralık 2022	31 Aralık 2021
TL mevduatlar		
- vadeli mevduatlar	126.156.979	89.057.242
- vadesiz mevduatlar	7.515.734	1.288.683
Toplam	133.672.713	90.345.925
Yabancı para mevduatlar		
- vadeli mevduatlar	373.180.805	294.486.214
- vadesiz mevduatlar	16.197.127	6.836.986
Toplam	389.377.932	301.323.200
Faiz tahakkuku (2.12 no'lu dipnot) (-)	(1.414.228)	(575.427)
Toplam	524.464.873	392.244.552

Şirket'in 31 Aralık 2022 tarihi itibarıyla vadeli mevduatları 3 aydan kısa vadeli (31 Aralık 2021: 3 aydan kısa vadeli).

Gulf Sigorta Anonim Şirketi
31 Aralık 2022 tarihi itibarıyla hazırlanan
finansal tablolara ilişkin dipnotlar
(Para Birimi: Türk Lirası (TL) olarak ifade edilmiştir.)

14 Nakit ve Nakit Benzerleri (devamı)

Yabancı para vadeli ve vadesiz mevduatlar aşağıda sunulmuştur:

	31 Aralık 2022			
	Yabancı para		TL karşılığı	
	Vadeli	Vadesiz	Vadeli	Vadesiz
Euro (EUR)	4.370.000	369.989	87.115.513	7.375.696
ABD Doları (USD)	15.299.000	246.403	286.065.292	4.607.325
İngiliz Sterlini (GBP)	-	187.384	-	4.214.106
Toplam			373.180.805	16.197.127

	31 Aralık 2021			
	Yabancı para		TL karşılığı	
	Vadeli	Vadesiz	Vadeli	Vadesiz
Euro (EUR)	2.680.000	200.076	39.348.564	2.937.576
ABD Doları (USD)	19.660.000	178.693	255.137.650	2.318.988
İngiliz Sterlini (GBP)	-	90.553	-	1.580.422
Toplam			294.486.214	6.836.986

Vadeli mevduatların ortalama yıllık faiz oranları aşağıdaki gibidir:

	31 Aralık 2022	31 Aralık 2021
	%	%
TL	19,57	16,52
USD	1,36	0,52
EUR	0,19	0,04

15 Sermaye

Şirket'in tamamı ödenmiş 180.366.350 (31 Aralık 2021: 180.366.350) adet hisse senedi bulunmaktadır.

Dönem başı ve dönem sonunda bulunan hisse senetlerinin hareketleri aşağıdaki gibidir:

	1 Ocak 2022		Yeni çıkarılan		31 Aralık 2022	
	Adet	Nominal TL	Adet	Nominal TL	Adet	Nominal TL
Ödenmiş	180.366.350	180.366.350	-	-	180.366.350	180.366.350
Toplam	180.366.350	180.366.350	-	-	180.366.350	180.366.350

	1 Ocak 2021		Yeni çıkarılan		31 Aralık 2021	
	Adet	Nominal TL	Adet	Nominal TL	Adet	Nominal TL
Ödenmiş	180.366.350	180.366.350	-	-	180.366.350	180.366.350
Toplam	180.366.350	180.366.350	-	-	180.366.350	180.366.350

Gulf Sigorta Anonim Şirketi
31 Aralık 2022 tarihi itibarıyla hazırlanan
finansal tablolara ilişkin dipnotlar
(Para Birimi: Türk Lirası (TL) olarak ifade edilmiştir.)

15 Sermaye (devamı)

Yasal Yedekler:

Kanuni defterlerdeki birikmiş karlar, aşağıda belirtilen kanuni yedeklerle ilgili hüküm haricinde dağıtılabılır. Türk Ticaret Kanunu'na göre, yasal yedekler birinci ve ikinci tertip yasal yedekler olmak üzere ikiye ayrılır. Türk Ticaret Kanunu'na göre birinci tertip yasal yedekler, şirketin ödenmiş/çıkarılmış sermayesinin %20'sine ulaşıncaya kadar, kanuni net karın %5'i olarak ayrılır. İkinci tertip yasal yedekler ise ödenmiş/çıkarılmış sermayenin %5'ini aşan dağıtılan karın %10'udur. Türk Ticaret Kanunu'na göre, yasal yedekler ödenmiş/çıkarılmış sermayenin %50'sini geçmediği sürece sadece zararları netleştirmek için kullanılabilir, bunun dışında herhangi bir şekilde kullanılması mümkün değildir.

Finansal Varlıkların Değerlemesi:

Satılmaya hazır finansal varlıkların makul değerlerindeki değişikliklerden kaynaklanan gerçekleşmemiş kar ve zararlar özsermaye içinde "Finansal Varlıkların Değerlemesi" altında muhasebeleştirilir.

Finansal varlıkların değerlemesinin dönem içindeki hareketleri aşağıdaki gibidir:

	2022	2021
Dönem başı - 1 Ocak	22.833.601	55.719.361
Makul değer artışı (veya azalışı)	582.640.122	(53.212.239)
Değişimlerin vergi etkisi	(105.120.023)	20.326.479
Dönem içi net değişim	477.520.099	(32.885.760)
Dönem sonu - 31 Aralık	500.353.700	22.833.601

Diğer Kar Yedekleri:

Diğer kar yedeklerinin dönem içindeki hareketleri aşağıdaki gibidir:

	2022	2021
Dönem başı - 1 Ocak	(1.539.874)	58.976
Aktüeryal kayıplardaki değişim	(10.221.186)	(1.998.563)
Aktüeryal kayıplardaki değişimin vergi etkisi (21 no'lu dipnot)	2.555.295	399.713
Dönem sonu - 31 Aralık	(9.205.765)	(1.539.874)

16 Diğer Yedekler ve İsteğe Bağlı Katılımın Sermaye Bileşeni

Özsermaye içerisinde yer alan diğer yedekler ile ilgili bilgi 15 no'lu dipnotta yer almaktadır.

Gulf Sigorta Anonim Şirketi
31 Aralık 2022 tarihi itibarıyla hazırlanan
finansal tablolara ilişkin dipnotlar
(Para Birimi: Türk Lirası (TL) olarak ifade edilmiştir.)

17 Sigorta Borçları ve Reasürans Varlıkları

17.1 Şirketin hayat ve hayat dışı dallar için tesis etmesi gereken teminat tutarları ile varlıklar itibarıyla hayat ve hayat dışı dallara göre tesis edilmiş teminat tutarları:

	31 Aralık 2022	31 Aralık 2021
Hayat dışı dallar için tesis edilmesi gereken teminat tutarı (*)	133.982.365	89.252.098
Hayat dışı dallar için tesis edilen teminat tutarı	180.945.377	94.465.339

(*) Sigortacılık Kanunu'na istinaden çıkarılan ve 7 Ağustos 2007 tarih ve 26606 sayılı Resmî Gazetede yayımlanan "Sigorta ve Reasürans ile Emeklilik Şirketlerinin Mali Bünyelerine İlişkin Yönetmelik" in 4. maddesi gereğince, sigorta şirketleri ile hayat ve ferdi kaza branşında faaliyet gösteren emeklilik şirketleri, sermaye yeterliliği hesabı sırasında bulunan gerekli özsermaye miktarının üçte birine denk düşen Minimum Garanti Fonu tutarını sermaye yeterliliği hesabı döneminde teminat olarak tesis etmekle yükümlü kılınmıştır.

17.2 Şirketin hayat poliçe adetleri, ile dönem içinde giren, ayrılan hayat ve mevcut hayat sigortalıların adet ve matematik karşılıkları: Yoktur (1 Ocak - 31 Aralık 2021: Yoktur).

17.3 Hayat dışı sigortalara dallar itibarıyla verilen sigorta teminatı tutarı:

4 no'lu dipnotta açıklanmıştır.

17.4 Şirketin kurduğu emeklilik yatırım fonları ve birim fiyatları: Yoktur (31 Aralık 2021: Yoktur).

17.5 Portföydeki katılım belgeleri ve dolaşımdaki katılım belgeleri adet ve tutar: Yoktur (31 Aralık 2021: Yoktur).

17.6 Dönem içinde giren, ayrılan, iptal edilen ve mevcut bireysel emeklilik ve grup emeklilik katılımcılarının adetçe portföy tutarları: Yoktur (1 Ocak - 31 Aralık 2021: Yoktur).

17.7 Kar paylı hayat sigortalarında kar payının hesaplanmasında kullanılan değerlendirme yöntemleri: Yoktur (31 Aralık 2021: Yoktur).

17.8 Dönem içinde yeni giren bireysel emeklilik katılımcılarının adet ile brüt ve net katılım paylarının bireysel ve kurumsal olarak dağılımları: Yoktur (1 Ocak - 31 Aralık 2021: Yoktur).

17.9 Dönem içinde başka şirketten gelen bireysel emeklilik katılımcılarının adet ile brüt ve net katılım paylarının bireysel ve kurumsal olarak dağılımları: Yoktur (1 Ocak - 31 Aralık 2021: Yoktur).

17.10 Dönem içinde şirketin hayat portföyünden bireysel emekliliğe geçen bireysel emeklilik katılımcılarının adet ile brüt ve net katılım paylarının bireysel ve kurumsal olarak dağılımları: Yoktur (1 Ocak - 31 Aralık 2021: Yoktur).

17.11 Dönem içinde şirketin portföyünden ayrılan başka şirkete geçen veya başka şirkete geçmeyen her ikisi birlikte bireysel emeklilik katılımcılarının adet ile brüt ve net katılım paylarının bireysel ve kurumsal olarak dağılımları: Yoktur (1 Ocak - 31 Aralık 2021: Yoktur).

17.12 Dönem içinde yeni giren hayat sigortalıların adet ile brüt ve net prim tutarları ferdi ve grup olarak dağılımları: Yoktur (1 Ocak - 31 Aralık 2021: Yoktur).

17.13 Dönem içinde portföyden ayrılan hayat sigortalıların adet ile brüt ve net prim tutarları matematik karşılıklarının tutarlarının ferdi ve grup olarak dağılımları: Yoktur (1 Ocak - 31 Aralık 2021: Yoktur).

17.14 Dönem içinde hayat sigortalılarına kar payı dağıtım oranı: Yoktur (1 Ocak - 31 Aralık 2021: Yoktur).

Gulf Sigorta Anonim Şirketi
31 Aralık 2022 tarihi itibarıyla hazırlanan
finansal tablolara ilişkin dipnotlar
(Para Birimi: Türk Lirası (TL) olarak ifade edilmiştir.)

17 Sigorta Borçları ve Reasürans Varlıkları (devamı)

17.15 Sigorta sözleşmelerinden kaynaklanan yükümlülükler ile ilgili diğer gerekli açıklamalar:

Muallak hasar ve tazminat karşılığı:

	2022		
	Brüt	Reasürans payı	Net
Dönem başı rapor edilen hasarlar - 1 Ocak	844.738.432	(549.829.307)	294.909.125
Ödenen hasar	(298.829.686)	75.933.504	(222.896.182)
Değişim	340.595.543	(312.376.016)	28.219.527
Dönem sonu rapor edilen hasarlar - 31 Aralık	886.504.289	(786.271.819)	100.232.470
Gerçekleşmiş ancak rapor edilmemiş hasar karşılığı (2.24 no'lu dipnot)	372.826.214	(104.821.217)	268.004.997
Dava kazanma oranına göre hesaplanan indirim tutarı (2.24 ve 17.15 no'lu dipnotlar)	(217.844.747)	193.507.871	(24.336.876)
Toplam	1.041.485.756	(697.585.165)	343.900.591

	2021		
	Brüt	Reasürans payı	Net
Dönem başı rapor edilen hasarlar - 1 Ocak	684.237.418	(472.947.136)	211.290.282
Ödenen hasar	(205.349.089)	57.702.585	(147.646.504)
Değişim	330.743.156	(230.172.145)	100.571.011
Dönem sonu rapor edilen hasarlar - 31 Aralık	809.631.485	(645.416.696)	164.214.789
Gerçekleşmiş ancak rapor edilmemiş hasar karşılığı (2.24 no'lu dipnot)	207.109.196	(58.963.955)	148.145.241
Dava kazanma oranına göre hesaplanan indirim tutarı (2.24 ve 17.15 no'lu dipnotlar)	(172.002.249)	154.551.344	(17.450.905)
Toplam	844.738.432	(549.829.307)	294.909.125

Yabancı para ile ifade edilen ve ihbarı yapılmış muallak hasar ve tazminat karşılıkları aşağıdaki gibidir:

Döviz Cinsi	31 Aralık 2022		
	Döviz Tutarı	Kur	Tutar TL
Euro (EUR)	1.368.169	19,9349	27.274.312
ABD Doları (USD)	992.047	18,6983	18.549.592
İngiliz Sterlini (GBP)	446	22,4892	10.030
İsviçre Frangı (CHF)	2.550	20,2019	51.515
Toplam			45.885.449

Döviz Cinsi	31 Aralık 2021		
	Döviz Tutarı	Kur	Tutar TL
Euro (EUR)	1.246.650	15,0867	18.807.835
ABD Doları (USD)	2.078.047	13,3290	27.698.294
İngiliz Sterlini (GBP)	6.707	17,9667	120.496
İsviçre Frangı (CHF)	807	14,5602	11.748
Danimarka Kronu (DKK)	681	2,0254	1.380
Norveç Kronu (NOK)	2.810	1,5078	4.237
Toplam			46.643.990

Gulf Sigorta Anonim Şirketi
31 Aralık 2022 tarihi itibarıyla hazırlanan
finansal tablolara ilişkin dipnotlar
(Para Birimi: Türk Lirası (TL) olarak ifade edilmiştir.)

17 Sigorta Borçları ve Reasürans Varlıkları (devamı)

17.15 Sigorta sözleşmelerinden kaynaklanan yükümlülükler ile ilgili diğer gerekli açıklamalar: (devamı)

Davalık Muallak Hasarlara İlişkin Kazanma Oranı Hesaplamaları:

2011/23 sayılı Genelge uyarınca, Şirket, 31 Aralık 2022 tarihi itibarıyla son beş yılda bütün yargı aşamaları tamamlanmış hasar dosyalarından şirket lehine sonuçlanmış olan dosyalarının tutarlarını, dosyaların toplam tutarına oranlayarak alt branşlar itibarıyla kazanma oranları hesaplamış, kazanma oranı %25'in üzerinde hesaplanan branşlar için Genelge'nin 6. maddesi uyarınca %25 oranını kullanarak muallak tazminat karşılığı tutarlarından indirim yapmıştır. Şirket'in 31 Aralık 2022 ve 2021 tarihleri itibarıyla alt branşlar bazında hesapladığı kazanma oranları ve tahakkuk ettirilen muallak tazminat karşılığından indirim tutarları aşağıda açıklanmıştır:

Alt branş	31 Aralık 2022		31 Aralık 2021	
	Kazanma Oranı (%)	Net İndirim Tutarı	Kazanma Oranı (%)	Net İndirim Tutarı
İşveren Mali Sorumluluk	25	10.902.154	25	6.827.338
Mesleki Sorumluluk	25	2.303.979	25	1.900.549
Kaza	25	1.690.248	25	1.784.229
Üçüncü Şahıslara Karşı Mali Sorumluluk	25	2.105.061	25	1.275.779
Emtea	25	1.986.526	25	1.295.289
İhtiyari Mali Sorumluluk	16	665.187	21	832.739
Zorunlu Trafik	16	213.503	21	478.730
Motorlu Kara Taşıtları	25	874.054	25	589.030
Yangın	25	252.989	25	198.027
Hırsızlık	25	171.385	25	146.244
Hastalık	25	3.216	15	41.750
Su Araçları	25	76.603	25	106.807
Otobüs Zorunlu Koltuk Ferdi Kaza	25	9.786	25	12.490
Seyahat Sağlık	25	38.350	15	18.142
Elektronik Cihaz	25	951.914	25	236.624
Tibbi kötü uygulamaya ilişkin zorunlu mali sorumluluk	-	-	25	7.739
Sağlık	25	7.327	15	3.497
Emniyeti Suistimal	-	-	25	2.843
Diğer Finansal Kayıplar	25	1.206.580	25	1.434
İnşaat	25	799.234	25	798.464
Beklenmeyen Ticari Giderler	-	-	25	888.661
Ürün Sorumluluk	25	78.780	15	4.500
Toplam		24.336.876		17.450.905

Kazanılmamış primler karşılığı:

	2022		
	Brüt	Reasürans payı	Net
Dönem başı - 1 Ocak	587.101.193	(103.789.866)	483.311.327
Net değişim	861.129.537	(60.206.850)	800.922.687
Dönem sonu - 31 Aralık	1.448.230.730	(163.996.716)	1.284.234.014
	2021		
	Brüt	Reasürans payı	Net
Dönem başı - 1 Ocak	338.779.742	(73.700.459)	265.079.283
Net değişim	248.321.451	(30.089.407)	218.232.044
Dönem sonu - 31 Aralık	587.101.193	(103.789.866)	483.311.327

31 Aralık 2022 tarihi itibarıyla ertelenmiş komisyon gelirleri ve ertelenmiş komisyon giderleri sırasıyla 21.466.227 TL (31 Aralık 2021: 14.876.315 TL) ve 680.292.035 TL (31 Aralık 2021: 182.958.433 TL), 9.093.895 TL (31 Aralık 2021 : 12.162.279) olup bilançoda sırasıyla kısa vadeli ve uzun vadeli "Ertelenmiş komisyon gelirleri" ve "Ertelenmiş üretim giderleri" hesap kalemleri altında yer almaktadır (47.1 no'lu dipnot).

Gulf Sigorta Anonim Şirketi
31 Aralık 2022 tarihi itibarıyla hazırlanan
finansal tablolara ilişkin dipnotlar
(Para Birimi: Türk Lirası (TL) olarak ifade edilmiştir.)

17 Sigorta Borçları ve Reasürans Varlıkları (devamı)

17.15 Sigorta sözleşmelerinden kaynaklanan yükümlülükler ile ilgili diğer gerekli açıklamalar: (devamı)

Devam eden riskler karşılığı:

	2022		
	Brüt	Reasürans payı	Net
Dönem başı - 1 Ocak	3.441.572	(923.811)	2.517.761
Net değişim	(1.776.830)	902.435	(874.395)
Dönem sonu - 31 Aralık	1.664.742	(21.376)	1.643.366

	2021		
	Brüt	Reasürans payı	Net
Dönem başı - 1 Ocak	7.787.125	(6.608.472)	1.178.653
Net değişim	(4.345.553)	5.684.661	1.339.108
Dönem sonu - 31 Aralık	3.441.572	(923.811)	2.517.761

Dengeleme karşılığı (*):

	2022		
	Brüt	Reasürans payı	Net
Dönem başı - 1 Ocak	25.490.700	-	25.490.700
Net değişim	12.568.590	-	12.568.590
Dönem sonu - 31 Aralık	38.059.290	-	38.059.290

	2021		
	Brüt	Reasürans payı	Net
Dönem başı - 1 Ocak	19.224.498	-	19.224.498
Net değişim	6.266.202	-	6.266.202
Dönem sonu - 31 Aralık	25.490.700	-	25.490.700

(*) Söz konusu karşılıklar 2.24 no'lu dipnotta açıklandığı üzere net olarak hesaplanmaktadır.

Gulf Sigorta Anonim Şirketi
31 Aralık 2022 tarihi itibarıyla hazırlanan
finansal tablolara ilişkin dipnotlar
(Para Birimi: Türk Lirası (TL) olarak ifade edilmiştir.)

17 Sigorta Borçları ve Reasürans Varlıkları (devamı)

17.15 Sigorta sözleşmelerinden kaynaklanan yükümlülükler ile ilgili diğer gerekli açıklamalar: (devamı)

Rücu Gelirleri:

Şirket'in ödemiş olduğu tazminat bedellerine ilişkin olarak 31 Aralık 2022 ve 2021 tarihlerinde sona eren dönemlerde dönem içinde tahsil edilmiş olan net rücu ve sovtaj gelirleri branş bazında aşağıda açıklanmıştır:

	Tahsil					
	1 Ocak - 31 Aralık 2022			1 Ocak - 31 Aralık 2021		
	Brüt	Reasürans payı	Net	Brüt	Reasürans payı	Net
Kara Araçları	26.445.435	(429.440)	26.015.995	13.506.474	(169.865)	13.336.609
Genel Zararlar	3.517.990	(11.571)	3.506.419	4.111.888	(1.594.618)	2.517.270
Nakliyat	4.444.130	(1.506.111)	2.938.019	2.375.947	(1.010.163)	1.365.784
Yangın ve Doğal Afetler	1.069.100	(65.286)	1.003.815	735.612	(168.445)	567.167
Kaza	101.183	(1.885)	99.298	21.346	-	21.346
Kara Araçları Sorumluluk	81.046	(5.418)	75.629	43.605	(22.424)	21.181
Genel Sorumluluk	367.403	(272.909)	94.494	394.502	(373.292)	21.210
Emniyeti Suistimal	81.285	(73.156)	8.128	17.451	(15.705)	1.746
Hastalık/Sağlık	14.575	-	14.575	305	-	305
İhtiyari Mali Mesuliyet	3.039	-	3.039	78.723	(31.120)	47.603
Su Araçları	680	-	680	34.029	-	34.029
Kredi	-	-	-	219.785	(219.785)	-
Toplam	36.125.866	(2.365.776)	33.760.090	21.539.667	(3.605.417)	17.934.250

	Tahakkuk					
	1 Ocak - 31 Aralık 2022			1 Ocak - 31 Aralık 2021		
	Brüt	Reasürans payı	Net	Brüt	Reasürans payı	Net
Nakliyat	58.865.693	(41.345.098)	17.520.595	45.681.476	(33.365.661)	12.315.815
Kara Araçları	7.182.399	(280.199)	6.902.200	5.640.714	(215.537)	5.425.177
Yangın ve Doğal Afetler	53.122.715	(49.551.628)	3.571.087	31.294.531	(28.370.022)	2.924.509
Genel Sorumluluk	29.583.087	(26.997.213)	2.585.874	38.453.835	(35.241.985)	3.211.850
Kara Araçları Sorumluluk	91.567	(7.396)	84.171	242.166	(61.632)	180.534
Kaza	472.744	(7.049)	465.695	213.937	(6.566)	207.371
Emniyeti Suistimal	110.525.880	(110.414.598)	111.282	78.613.554	(78.513.498)	100.056
Su Araçları	1.649.671	(1.639.774)	9.897	1.169.636	(1.162.619)	7.017
Genel Zararlar	240.654	(65.785)	174.869	259.083	(45.658)	213.425
Diğer	1.951	-	1.951	13.876	(8.016)	5.860
Toplam	261.736.361	(230.308.740)	31.427.621	201.582.808	(176.991.194)	24.591.614

Gulf Sigorta Anonim Şirketi
31 Aralık 2022 tarihi itibarıyla hazırlanan
finansal tablolara ilişkin dipnotlar
(Para Birimi: Türk Lirası (TL) olarak ifade edilmiştir.)

17 Sigorta Borçları ve Reasürans Varlıkları (devamı)

17.15 Sigorta sözleşmelerinden kaynaklanan yükümlülükler ile ilgili diğer gerekli açıklamalar: (devamı)

Teknik Karşılıklar Yönetmeliği'ne uygun olarak yapılan AZMM hesaplamalarında kullanılmış olan hasar gelişim tabloları aşağıda açıklanmıştır.

31 Aralık 2022 tarihi itibarıyla gerçekleşen hasar esasına göre hazırlanmış brüt hasar gelişim tablosu:

Kaza yılı	1 Ocak 2016 - 31 Aralık 2016	1 Ocak 2017 - 31 Aralık 2017	1 Ocak 2018 - 31 Aralık 2018	1 Ocak 2019 - 31 Aralık 2019	1 Ocak 2020 - 31 Aralık 2020	1 Ocak 2021 - 31 Aralık 2021	1 Ocak 2022 - 31 Aralık 2022	Toplam Gerçekleşen Brüt Hasar
Kaza döneminde gerçekleşen hasar	99.253.910	113.339.614	202.544.423	158.091.397	176.428.770	211.645.905	303.451.136	1.264.755.155
1 yıl sonra	110.216.844	120.258.916	206.067.517	237.950.828	202.197.234	218.763.479	-	1.095.454.818
2 yıl sonra	118.329.798	134.722.473	242.303.248	305.810.237	202.629.627	-	-	1.003.795.383
3 yıl sonra	125.577.462	143.572.946	250.905.204	407.171.056	-	-	-	927.226.668
4 yıl sonra	130.632.901	155.206.215	270.956.331	-	-	-	-	556.795.447
5 yıl sonra	134.754.217	167.592.308	-	-	-	-	-	302.346.525
6 yıl sonra	154.513.280	-	-	-	-	-	-	154.513.280
Toplam gerçekleşen brüt hasar	873.278.412	834.692.472	1.172.776.723	1.109.023.518	581.255.631	430.409.384	303.451.136	5.304.887.276

31 Aralık 2021 tarihi itibarıyla gerçekleşen hasar esasına göre hazırlanmış brüt hasar gelişim tablosu:

Kaza yılı	1 Ocak 2015 - 31 Aralık 2015	1 Ocak 2016 - 31 Aralık 2016	1 Ocak 2017 - 31 Aralık 2017	1 Ocak 2018 - 31 Aralık 2018	1 Ocak 2019 - 31 Aralık 2019	1 Ocak 2020 - 31 Aralık 2020	1 Ocak 2021 - 31 Aralık 2021	Toplam Gerçekleşen Brüt Hasar
Kaza döneminde gerçekleşen hasar	87.241.135	99.255.409	113.145.660	201.925.308	156.326.987	175.093.332	210.822.588	1.043.810.419
1 yıl sonra	125.086.781	110.216.104	119.962.060	206.932.489	235.976.630	200.860.778	-	999.034.842
2 yıl sonra	136.894.103	118.329.058	134.428.222	244.194.501	303.764.614	-	-	937.610.498
3 yıl sonra	210.443.483	125.578.238	143.277.706	253.609.764	-	-	-	732.909.191
4 yıl sonra	206.268.009	130.633.504	154.910.616	-	-	-	-	491.812.129
5 yıl sonra	221.565.591	134.754.820	-	-	-	-	-	356.320.411
6 yıl sonra	258.865.114	-	-	-	-	-	-	258.865.114
Toplam gerçekleşen brüt hasar	1.246.364.216	718.767.133	665.724.264	906.662.062	696.068.231	375.954.110	210.822.588	4.820.362.604

Gulf Sigorta Anonim Şirketi
31 Aralık 2022 tarihi itibarıyla hazırlanan
finansal tablolara ilişkin dipnotlar
(Para Birimi: Türk Lirası (TL) olarak ifade edilmiştir.)

17 Sigorta Borçları ve Reasürans Varlıkları (devamı)

17.15 Sigorta sözleşmelerinden kaynaklanan yükümlülükler ile ilgili diğer gerekli açıklamalar: (devamı)

Şirket, Genelge uyarınca 31 Aralık 2022 ve 2021 tarihlerinde, her bir branş için kullanılacak AZMM hesaplama metodunu Şirket aktüerinin görüşleri çerçevesinde ilgili branşın özelliğine ve Şirket'in portföy yapısına bağlı olarak belirlemiş ve belirlediği yöntemleri 31 Aralık 2022 ve 2021 tarihleri itibarıyla yapılan hesaplamalarda kullanmıştır.

31 Aralık 2022 ve 2021 tarihlerinde branşlar itibarıyla kullanılan AZMM hesaplama metodu ile bu hesaplamalar sonucunda ilave ayrılacak veya hesaplamaların negatif sonuç verdiği durumlarda karşılıklardan düşülecek olan brüt ve net ilave karşılık tutarları aşağıda açıklanmıştır:

	31 Aralık 2022			31 Aralık 2021		
	Kullanılan Yöntem	Brüt İlave Karşılık	Net İlave Karşılık	Kullanılan Yöntem	Brüt İlave Karşılık	Net İlave Karşılık
Genel Sorumluluk	Standart Zincir	313.477.849	210.147.230	Standart Zincir	160.733.854	103.991.097
Kara Araçları Sorumluluk	Standart Zincir	47.471.343	47.297.834	Standart Zincir	34.217.478	33.914.094
Kredi	Standart Zincir	408.369	-	Standart Zincir	1.327.852	(37.114)
Emniyeti Suistimal	Standart Zincir	574.126	342.040	Standart Zincir	1.794.617	238.522
İhtiyari Mali Mesuliyet	Cape Code	6.073.690	3.859.395	Cape Code	2.858.429	2.346.602
Genel Zararlar	Standart Zincir	(555.358)	(586.751)	Standart Zincir	167.769	125.695
Kaza	Standart Zincir	2.374.877	2.338.718	Standart Zincir	2.607.088	2.393.792
Finansal Kayıplar	Hasar Prim	2.697.125	1.676.064	Hasar Prim	6.578.754	6.393.445
Su Araçları	Standart Zincir	484.658	484.658	Standart Zincir	284.639	260.876
Hastalık/Sağlık	Standart Zincir	130.041	124.321	Standart Zincir	113.777	111.204
Hava Araçları Sorumluluk	Standart Zincir	647.430	-	Standart Zincir	184.467	-
Kara Araçları	Standart Zincir	1.521.754	1.594.922	Standart Zincir	836.289	875.775
Nakliyat	Standart Zincir	(2.218.981)	760.379	Standart Zincir	(3.601.211)	(1.482.207)
Yangın ve Doğal Afetler	Standart Zincir	(260.709)	(33.813)	Standart Zincir	(994.606)	(986.540)
Toplam		372.826.214	268.004.997		207.109.196	148.145.241

Şirket'in yapmış olduğu AZMM hesaplamaları brüt olarak yapılmakta ve şirketin yürürlükte bulunan veya ilgili reasürans anlaşmalarına bağlı olarak net tutarlara ulaşılmaktadır. Şirket, 31 Aralık 2022 ve 2021 tarihleri itibarıyla, netleştirme yöntemi olarak, alt branş bazında net gerçekleşen hasarlarının brüt gerçekleşen hasarlarına olan oranını dikkate almıştır.

Şirket, AZMM hesaplamaları yapılırken daha homojen bir veri setiyle hesaplama yapılabilmesini teminen büyük hasar olarak nitelendirilen uç hasarlar ayrı bir dosyada Genelge'de öngörülmüş olan istatistikî yöntemlerle elimine etmiştir. 31 Aralık 2022 ve 2021 tarihleri itibarıyla söz konusu hesaplamalar sonucunda branşlar itibarıyla ayıklanacak büyük hasarların bulunması için kullanılan büyük hasar limitleri aşağıda açıklanmıştır:

Branş	31 Aralık 2022	31 Aralık 2021
İhtiyari Mali Sorumluluk	1.500.000	1.501.224
Hava Araçları Sorumluluk	149.093.531	115.415.873
Su Araçları	-	47.430.510
Genel Sorumluluk	2.500.000	2.400.000
Sağlık	1.681.502	1.578.762
Emniyeti Suistimal	3.000.000	3.000.000
Kaza	949.125	532.044
Kara Araçları	1.311.144	1.183.772
Nakliyat	3.600.000	3.600.000
Finansal Kayıplar	3.195.634	60.174.886.618
Yangın ve Doğal Afetler	2.704.873	609.839
Kara Araçları Sorumluluk	-	625.000
Genel Zararlar	2.900.000	-

Gulf Sigorta Anonim Şirketi
31 Aralık 2022 tarihi itibarıyla hazırlanan
finansal tablolara ilişkin dipnotlar
(Para Birimi: Türk Lirası (TL) olarak ifade edilmiştir.)

18 Yatırım Anlaşması Yükümlülükleri: Yoktur (31 Aralık 2021: Yoktur).

19 Ticari ve Diğer Borçlar, Ertelenmiş Gelirler

	31 Aralık 2022	31 Aralık 2021
Reasürans şirketlerine borçlar (10 no'lu dipnot)	92.007.529	73.117.120
Acentelere borçlar	-	-
Esas faaliyetlerden borçlar	92.007.529	73.117.120
Ofis giderlerine ilişkin borçlar	1.006.264	5.104.642
Bilgi işlem giderlerine ilişkin borçlar	420.695	692.488
Sigorta giderleri	118.890	122.782
Anlaşmalı tamirhane ve asistans şirketlerine borçlar	329.335	535.755
Haberleşme	40.658	21.726
Personele ilişkin giderler	1.282.892	449.187
Danışmanlık ve denetim şirketlerine borçlar	25.536	6.338
Diğer	978.853	588.829
Diğer çeşitli borçlar	4.203.123	7.521.747
Ertelenmiş komisyon gelirleri (10 no'lu dipnot)	21.466.227	14.876.315
Toplam kısa vadeli borçlar	117.676.879	95.515.182
Toplam ticari ve diğer borçlar, ertelenmiş gelirler	117.676.879	95.515.182

İlişkili taraf bakiyeleri 45 no'lu dipnotta açıklanmıştır.

Yabancı para ile ifade edilen borçlar aşağıdaki gibidir:

Sigortacılık faaliyetlerinden borçlar

Döviz Cinsi	31 Aralık 2022		
	Döviz Tutarı	Kur	Tutar TL
Euro (EUR)	1.969.300	15,0867	37.991.514
ABD Doları (USD)	1.167.872	13,3290	34.401.413
İngiliz Sterlini (GBP)	126.494	22,4892	2.844.749
Toplam			75.237.676

Gulf Sigorta Anonim Şirketi
31 Aralık 2022 tarihi itibarıyla hazırlanan
finansal tablolara ilişkin dipnotlar
(Para Birimi: Türk Lirası (TL) olarak ifade edilmiştir.)

19 Ticari ve Diğer Borçlar, Ertelenmiş Gelirler (devamı)

Sigortacılık faaliyetlerinden borçlar (devamı)

Döviz Cinsi	Döviz Tutarı	31 Aralık 2021	
		Kur	Tutar TL
Euro (EUR)	2.023.541	14,6823	29.710.236
ABD Doları (USD)	1.199.504	12,9775	15.566.563
Toplam			45.276.799

Diğer çeşitli borçlar

Döviz Cinsi	Döviz Tutarı	31 Aralık 2022	
		Kur	Tutar TL
ABD Doları (USD)	5.811	18,6983	108.656
Toplam			108.656

Döviz Cinsi	Döviz Tutarı	31 Aralık 2021	
		Kur	Tutar TL
ABD Doları (USD)	12.375	12,9775	160.597
Euro (EUR)	865	14,6823	12.700
Toplam			173.297

20 Krediler:

31 Aralık 2022 ve 2021 tarihleri itibarıyla Şirket'in finansal borçları 34 – Finansal maliyetler notunda verilmiştir.

21 Ertelenmiş Gelir Vergisi

31 Aralık 2022 ve 2021 tarihleri itibarıyla birikmiş geçici farklar ve ertelenmiş vergi varlık ve yükümlülüklerinin yürürlükteki vergi oranları kullanılarak hazırlanan dökümü aşağıdaki gibidir:

	Birikmiş farklar		Ertelenmiş vergi varlıkları/(yükümlülükleri)	
	31 Aralık 2022	31 Aralık 2021	31 Aralık 2022	31 Aralık 2021
Ertelenmiş vergi varlıkları				
Devam eden riskler karşılığı	1.643.366	2.517.761	410.842	579.085
Dengeleme karşılığı	25.491.562	19.224.497	6.372.891	3.844.899
Acente kar komisyon karşılığı	1.066.620	679.522	266.655	156.290
İşe iade davaları	207.080	120.386	51.770	27.689
Kullanılmayan izin karşılığı	1.790.822	1.552.742	447.705	357.131
Kıdem tazminatı karşılığı	20.940.794	9.339.038	5.235.198	1.867.808
Şüpheli rücu alacak karşılığı	4.444.541	3.620.131	1.111.135	724.026
Şüpheli acente alacak karşılığı	30.961.570	28.198.511	7.740.392	5.644.351
TFRS 16 Etkisi	975.046	1.095.718	243.762	252.015
Diğer	14.073.293	6.844.624	3.522.178	1.469.864
Toplam ertelenmiş vergi varlıkları	101.594.694	73.192.930	25.402.528	14.923.158
Ertelenmiş vergi yükümlülükleri				
Borç ve alacak reeskontu	(3.295.158)	(1.138.456)	(823.790)	(261.845)
Maddi duran kayıtlı değer farkı	(3.350.919)	(2.024.598)	(837.730)	(465.658)
Menkul kıymet değerlendirme farkları	(444.526.247)	(113.207.751)	(55.870.398)	(11.694.537)
Kur farkı değerlendirme farkları	-	(11.715.825)	-	(2.694.640)
Toplam ertelenmiş vergi yükümlülükleri	(451.172.324)	(128.086.630)	(57.531.918)	(15.116.680)
Net ertelenmiş vergi varlıkları / (yükümlülükleri)	(349.577.630)	(54.893.700)	(32.129.390)	(193.522)

Gulf Sigorta Anonim Şirketi
31 Aralık 2022 tarihi itibarıyla hazırlanan
finansal tablolara ilişkin dipnotlar
(Para Birimi: Türk Lirası (TL) olarak ifade edilmiştir.)

21 Ertelenmiş Gelir Vergisi (devamı)

Ertelenmiş vergi varlığının yıl içindeki hareketi aşağıdaki gibidir:

	2022	2021
Dönem başı - 1 Ocak	(193.522)	5.126.546
Gelir tablosunda muhasebeleştirilen ertelenmiş vergi geliri/gideri (35 no'lu dipnot)	70.628.860	(26.046.261)
Satılmaya hazır finansal varlıklar değer azalışı / (artışı) nedeniyle özkaynak içerisinde muhasebeleştirilen ertelenmiş vergi varlığı	(105.120.023)	20.326.480
Aktüeryal kayıptan doğan özkaynak içerisinde muhasebeleştirilen ertelenmiş vergi varlığı (15 no'lu dipnot)	2.555.295	399.713
Dönem sonu - 31 Aralık	(32.129.390)	(193.522)

22 Emeklilik Sosyal Yardım Yükümlülükleri

	31 Aralık 2022	31 Aralık 2021
Kıdem tazminatı karşılığı	20.940.794	9.339.038
Toplam	20.940.794	9.339.038

Türk İş Kanunu'na göre, Şirket bir senesini doldurmuş olan ve Şirket'le ilişkisi kesilen veya emekli olan 25 hizmet (kadınlarda 20) yılını dolduran ve emekliliğini kazanan (kadınlar için 58 yaşında, erkekler için 60 yaşında), askere çağrılan veya vefat eden personeli için kıdem tazminatı ödemekle mükelleftir.

Ödenecek tazminat her hizmet yılı için bir aylık maaş kadardır ve bu tutar 1 Ocak 2023 tarihi itibarıyla 19.982,83 TL (1 Ocak 2022: 10.848,59 TL) ile sınırlandırılmıştır.

Kıdem tazminatı yükümlülüğü yasal olarak herhangi bir fonlamaya tabi değildir ve herhangi bir fonlama şartı bulunmamaktadır.

Kıdem tazminatı karşılığı çalışanların emekliliği halinde ödenmesi gereken muhtemel yükümlülüğün bugünkü değerinin tahminiyle hesaplanır.

TMS 19, Şirket'in kıdem tazminatı karşılığını tahmin etmek için aktüer değerlendirme yöntemlerinin geliştirilmesini öngörmektedir. Buna göre karşılığın hesaplanmasında aşağıda yer alan aktüer öngörüler kullanılmıştır:

	31 Aralık 2022	31 Aralık 2021
Emeklilik olasılığı (%)	94,58	94,78
Yıllık iskonto oranı (%)	2,00	4,09

Gulf Sigorta Anonim Şirketi
31 Aralık 2022 tarihi itibarıyla hazırlanan
finansal tablolara ilişkin dipnotlar
(Para Birimi: Türk Lirası (TL) olarak ifade edilmiştir.)

22 Emeklilik Sosyal Yardım Yükümlülükleri (devamı)

Temel varsayım, her yıllık hizmet için belirlenen tavan karşılığının enflasyon ile orantılı olarak artmasıdır. Böylece uygulanan iskonto oranı enflasyonun beklenen etkilerinden arındırılmış gerçek oranı gösterir. Şirket'in kıdem tazminatı karşılığı, 1 Ocak 2023 tarihi itibarıyla 19.982,83 TL (1 Ocak 2022: 10.848,59 TL) üzerinden hesaplanmaktadır.

Kıdem tazminatı karşılığının dönem içindeki hareketleri aşağıdaki gibidir:

	2022	2021
Dönem başı - 1 Ocak	9.339.038	5.923.013
Hizmet maliyeti	1.011.674	1.002.348
Faiz maliyeti	2.020.968	1.092.796
Dönem içinde ödenen	(1.652.072)	(677.682)
Aktüeryal fark (*)	10.221.186	1.998.563
Dönem sonu - 31 Aralık	20.940.794	9.339.038

(*) Vergi etkisinden netleştirilmiş olarak bilançoda "Diğer Kar Yedekleri" hesabında gösterilmektedir (15 no'lu dipnot).

23 Diğer Yükümlülükler ve Masraf Karşılıkları

Pasifte yer almayan taahhütler 43 no'lu dipnotta açıklanmıştır.

Alınan garanti ve teminatlar 12.3 no'lu dipnotta açıklanmıştır.

Bilançoda maliyet giderleri karşılığı altında sınıflandırılan karşılıkların detayı aşağıda yer almaktadır:

	31 Aralık 2022	31 Aralık 2021
Personel primleri karşılığı	26.280.000	11.893.909
Kullanılmayan izin karşılığı	1.830.770	1.552.742
Acente kar komisyonu karşılığı	1.066.620	679.522
Fatura tahakkukları	4.023.497	1.169.365
Huzur hakkı karşılığı	673.139	467.190
Diğer	10.236.543	5.352.357
Toplam	44.110.569	21.115.085

Gulf Sigorta Anonim Şirketi
31 Aralık 2022 tarihi itibarıyla hazırlanan
finansal tablolara ilişkin dipnotlar
(Para Birimi: Türk Lirası (TL) olarak ifade edilmiştir.)

24 Net Sigorta Prim Geliri

1 Ocak - 31 Aralık 2022			
	Brüt	Reasürans payı	Net
Yangın ve Doğal Afetler	335.137.280	(207.074.123)	128.063.157
Genel Zararlar	1.124.335.664	(14.390.954)	1.109.944.710
Genel Sorumluluk	311.018.093	(160.187.483)	150.830.610
Kara Araçları (Kasko)	51.484.048	(5.677.967)	45.806.081
Nakliyat	112.309.899	(47.055.413)	65.254.486
Finansal Kayıplar	80.362.778	(70.571.850)	9.790.928
Kaza	33.547.914	(1.410.265)	32.137.649
Hastalık/Sağlık	77.548.019	(3.558.415)	73.989.604
Emniyeti Suistimal	16.869.113	(16.282.453)	586.660
Hava araçları sorumluluk	6.448.086	(6.448.086)	-
Su Araçları	9.295.005	(589.190)	8.705.815
Su Araçları Sorumluluk	2.477.558	(182.016)	2.295.542
Kredi	-	-	-
Kara Araçları Sorumluluk	597	(22.452)	(21.855)
Toplam prim geliri	2.160.834.054	(533.450.667)	1.627.383.387

1 Ocak - 31 Aralık 2021			
	Brüt	Reasürans payı	Net
Yangın ve Doğal Afetler	182.105.933	(117.710.813)	64.395.120
Genel Zararlar	330.865.355	(7.409.544)	323.455.811
Genel Sorumluluk	176.105.890	(85.852.169)	90.253.721
Kara Araçları (Kasko)	48.184.234	(4.343.016)	43.841.218
Nakliyat	61.040.680	(30.658.907)	30.381.773
Finansal Kayıplar	52.410.455	(48.381.801)	4.028.654
Kaza	27.970.194	(471.001)	27.499.193
Hastalık/Sağlık	17.215.320	(2.119.400)	15.095.920
Emniyeti Suistimal	7.446.592	(7.190.519)	256.073
Hava araçları sorumluluk	3.351.580	(3.351.580)	-
Su Araçları	3.683.212	(111.574)	3.571.638
Su Araçları Sorumluluk	1.503.228	(33.987)	1.469.241
Kredi	824.058	(824.058)	-
Kara Araçları Sorumluluk	525	(63.581)	(63.056)
Toplam prim geliri	912.707.256	(308.521.950)	604.185.306

25 Aidat (Ücret) Gelirleri:

Yoktur (1 Ocak - 31 Aralık 2021: Yoktur)

Gulf Sigorta Anonim Şirketi
31 Aralık 2022 tarihi itibarıyla hazırlanan
finansal tablolara ilişkin dipnotlar
(Para Birimi: Türk Lirası (TL) olarak ifade edilmiştir.)

26 Yatırım Gelirleri

	1 Ocak - 31 Aralık 2022	1 Ocak - 31 Aralık 2021
Kur farkı geliri	155.696.629	180.507.084
Satılmaya hazır finansal varlıklardan elde edilen gelirler	63.037.331	48.621.410
Nakit ve nakit benzerlerinden elde edilen gelirler	88.951.712	44.870.085
Yatırım fonlarından elde edilen gelirler	952.563	546.753
Toplam	308.638.235	274.545.332

Şirket, finansal yatırımların nakde çevrilmesinden elde edilen gelirler ile finansal varlıkların değerlemesi sonucu elde ettiği gelirlerini hayat dışı teknik bölüme aktarmış, finansal yatırımlardan elde edilen kur farkı gelirlerini yatırım gelirleri hesabında muhasebeleştirmiştir.

27 Finansal Varlıkların Net Tahakkuk Gelirleri

Satılmaya hazır finansal varlıklardan elde edilen gerçekleşen kazanç ve kayıplara ilişkin bilgiler 11 ve 15 no'lu dipnotlarda açıklanmıştır.

28 Makul Değer Farkı Gelir Tablosuna Yansıtılan Aktifler

31 Aralık 2022 tarihi itibarıyla Şirket'in, yatırım fonlarının makul değer farklarından oluşan gelir ya da gideri 952.563 TL'dir. (1 Ocak - 31 Aralık 2021: 546.753 TL) (26 no'lu dipnot).

29 Sigorta Hak ve Talepleri

17 no'lu dipnotta açıklanmıştır.

30 Yatırım Anlaşması Hakları: Yoktur (1 Ocak - 31 Aralık 2021: Yoktur).

31 Zaruri Diğer Giderler: Giderlerin Şirket içindeki niteliklerine veya işlevlerine dayanan grupta aşağıda 32 – Gider çeşitleri notunda verilmiştir.

32 Gider Çeşitleri

	1 Ocak - 31 Aralık 2022	1 Ocak - 31 Aralık 2021
Hizmet Gideri	238.485.163	17.803.257
Üretim komisyon gideri	137.182.210	81.266.036
Personel giderleri (33 no'lu dipnot)	135.469.462	74.952.635
Bilgi işlem giderleri	14.695.031	3.569.699
Dışarıdan sağlanan hizmet giderleri	5.998.681	992.033
Reklam ve pazarlama giderleri	5.497.762	1.593.601
Ulaşım giderleri	5.418.765	1.380.635
Ofis giderleri	3.227.639	1.440.869
Kira giderleri	2.508.721	2.072.557
Yönetim giderleri	1.938.807	1.147.259
Danışmanlık gideri	1.157.958	2.056.519
Aidat giderleri	1.141.659	1.640.912
Haberleşme ve iletişim giderleri	588.362	421.517
Bakım onarım giderleri	582.500	8.593.369
Diğer	3.546.795	2.655.827
Reasürans komisyonu geliri	(42.940.285)	(27.008.756)
Toplam	514.499.230	174.577.969

Gulf Sigorta Anonim Şirketi
31 Aralık 2022 tarihi itibarıyla hazırlanan
finansal tablolara ilişkin dipnotlar
(Para Birimi: Türk Lirası (TL) olarak ifade edilmiştir.)

33 Çalışanlara Sağlanan Fayda Giderleri

	1 Ocak - 31 Aralık 2022	1 Ocak - 31 Aralık 2021
Maaşlar	75.538.556	44.152.906
Prim ödemesi	25.857.270	13.270.454
Sosyal Sigorta ödemeleri	13.521.491	8.351.314
Yemek ve taşıma giderleri	9.480.511	3.269.023
Hayat sigortası	2.645.051	1.584.030
Diğer	8.426.583	4.324.908
Toplam (32 no'lu dipnot)	135.469.462	74.952.635

Yönetim kurulu başkan ve üyeleriyle genel müdür, genel koordinatör, genel müdür yardımcıları gibi üst yöneticilere cari dönemde sağlanan ücret ve benzeri menfaatlerin toplam tutarı 1.6 no'lu dipnotta açıklanmıştır.

Şirket'in hisse bazlı ödeme işlemi bulunmamaktadır (1 Ocak - 31 Aralık 2021: Yoktur).

34 Finansal Maliyetler

31 Aralık 2022 tarihi itibarıyla sona eren dönemde Şirket'in TFRS 16 Kiralama İşlemleri standardına konu ettiği kiralamalardan doğan 1.192.648,55 TL tutarındaki faiz giderini "Yatırım Yönetim Giderleri – Faiz Dahil"; 5.236.512,96 TL tutarındaki amortisman giderini ise "Amortisman ve İtfa Payı Giderleri" hesapları altında muhasebeleştirmiştir (1 Ocak – 31 Aralık 2021: 3.325.053 TL).

31 Aralık 2022 ve 2021 tarihleri itibarıyla Şirket'in faaliyet kiralamalarına ilişkin iskontolanmış geri ödeme planları aşağıdaki gibidir:

	Faaliyet kiralaması geri ödemeler -TL	
	31 Aralık 2022	31 Aralık 2021
1 yıla kadar	4.581.227	4.494.518
1-5 yıla kadar	3.934.398	2.452.623
5 yıldan fazla	-	-
Toplam	8.515.625	6.947.141

Gulf Sigorta Anonim Şirketi
31 Aralık 2022 tarihi itibarıyla hazırlanan
finansal tablolara ilişkin dipnotlar
(Para Birimi: Türk Lirası (TL) olarak ifade edilmiştir.)

35 Gelir Vergileri

31 Aralık 2022 ve 2021 tarihleri itibarıyla hazırlanan finansal tablolarda yer alan vergi varlık ve yükümlülükleri ile vergi gelir ve giderleri aşağıda özetlenmiştir:

	2022	2021
Kurumlar vergisi gideri	(140.919.547)	(25.741.185)
Gelir tablosunda muhasebeleştirilen ertelenmiş vergi geliri/(gideri) (21 no'lu dipnot)	70.628.860	(26.046.261)
Toplam vergi geliri/(gideri)	(70.290.687)	(51.787.446)
	31 Aralık 2022	31 Aralık 2021
Cari kurumlar vergisi karşılığı	32.933.709	25.622.816
Peşin ödenen vergiler (-)	(705.489)	(24.465.275)
Cari vergi yükümlülüğü/(varlığı), net	32.228.220	1.157.541
Ertelenmiş vergi varlığı	25.402.525	14.923.158
Ertelenmiş vergi yükümlülüğü	(57.531.915)	(15.116.680)
Ertelenmiş vergi varlığı, net (21 no'lu dipnot)	(32.129.390)	(193.522)

Dönem vergi giderinin dönem karı ile mutabakatı

	31 Aralık 2022		31 Aralık 2021	
		Vergi oranı (%)		Vergi oranı (%)
Vergi öncesi olağan kar	312.617.772		226.619.266	
Yasal vergi oranına göre gelir vergisi karşılığı	(78.154.443)	(0,25)	(56.654.817)	(25)
Kanunen kabul edilmeyen giderler	(562.663)	(0,00)	(111.778)	-
Geçmiş yıl zararlarından mahsup	-	-	-	-
Vergi istisnasına tabi diğer unsurlar	8.426.419	0,03	4.979.149	2
Gelir tablosuna yansıyan toplam gelir vergisi gideri	(70.290.687)	(0,22)	(51.787.446)	(0,23)

36 Net Kur Değişim Gelirleri

	1 Ocak - 31 Aralık 2022	1 Ocak - 31 Aralık 2021
Kambiyo karları	260.155.467	283.668.053
Kambiyo zararları	(104.458.838)	(103.160.969)
Toplam	155.696.629	180.507.084

37 Hisse Başına (Kayıp)/Kazanç

Hisse başına (kazanç)/kayıp miktarı, net dönem (zararı)/karının Şirket hisselerinin dönem içindeki ağırlıklı ortalama pay adedine bölünmesiyle hesaplanır.

	1 Ocak - 31 Aralık 2022	1 Ocak - 31 Aralık 2021
Net dönem karı (veya zararı)	242.327.085	174.831.820
Beheri 1 TL nominal değerli hisselerin ağırlıklı ortalama adedi	180.366.350	180.366.350
Hisse başına (kazanç)/kayıp (TL)	1,343527	0,969315

Gulf Sigorta Anonim Şirketi
31 Aralık 2022 tarihi itibarıyla hazırlanan
finansal tablolara ilişkin dipnotlar
(Para Birimi: Türk Lirası (TL) olarak ifade edilmiştir.)

38 Hisse Başı Kar Payı

Şirket, 2022 yılında 2021 kar dağıtımına ilişkin 2 Haziran 2022 tarihinde 58.042.967 TL ve 31 Mayıs 2022 tarihinde 457.033 nakit temettü ve 31 Mart 2022 tarihinde 6.500.000 TL stopaj ödemesi olarak üzere toplamda 65.000.000 TL'yi ortaklara temettü dağıtmıştır (2021: 2020 yılına ilişkin 50.314.594 TL'yi temettü olarak dağıtmıştır).

39 Faaliyetlerden Yaratılan Nakit

Nakit akış tablosunda gösterilmiştir.

40 Hisse Senedine Dönüştürülebilir Tahvil: Yoktur (31 Aralık 2021: Yoktur).

41 Paraya Çevrilebilir İmtiyazlı Hisse Senetleri: Yoktur (31 Aralık 2021: Yoktur).

42 Riskler

	31 Aralık 2022	31 Aralık 2021
Şirket aleyhine açılan hasar davaları - brüt (*)	911.079.210	689.998.015

(*) Muallak hasarlar içerisinde takip edilmekte olup, muallak hasarların hareket tablosu 17 no'lu dipnotta yer almaktadır.

43 Taahhütler

	31 Aralık 2022	31 Aralık 2021
Yurtiçi verilen banka teminat mektupları	14.178.719	9.668.083
Toplam	14.178.719	9.668.083

Aktif değerler üzerinde mevcut bulunan toplam ipotek veya teminat tutarları:

	31 Aralık 2022	31 Aralık 2021
Menkul değerler (11 no'lu dipnot)	156.914.829	69.730.777
Toplam	156.914.829	69.730.777

44 İşletme Birleşmeleri: Yoktur (31 Aralık 2020: Yoktur).

Gulf Sigorta Anonim Şirketi
31 Aralık 2022 tarihi itibarıyla hazırlanan
finansal tablolara ilişkin dipnotlar
(Para Birimi: Türk Lirası (TL) olarak ifade edilmiştir.)

45 İlişkili Taraflarla İşlemler

İlişkili taraflardan alacaklar	31 Aralık 2022	31 Aralık 2021
Turser –Tursav Servis Sig. Acen.Ltd.Şti. (*)	10.389.016	9.713.206
Toplam	10.389.016	9.713.206

Sigorta ve reasürans şirketlerine borçlar	31 Aralık 2022	31 Aralık 2021
GIG Kuwait	504.224	-
GIG Bahrain	506.750	-
GIG Mısır	64.258	9.036
Toplam	1.075.232	9.036

Alınan komisyonlar	31 Aralık 2022	31 Aralık 2021
GIG Kuwait	397.400	-
GIG Bahrain	5.825	-
GIG Mısır	39.309	-
Toplam	442.534	-

Ödenen Tazminatta reasürans payı	31 Aralık 2022	31 Aralık 2021
GIG Mısır	41.539	28.836
Toplam	41.539	28.836

(*) 31 Aralık 2022 tarihi itibarıyla sigortacılık faaliyetlerinden alacağı 10.389.016 TL (31 Aralık 2021: 9.713.206 TL) tutarındaki kısmı için şüpheli alacak karşılığı mali tablolara yansıtılmıştır.

- 45.1 Ortaklar, iştirakler ve bağlı ortaklıklardan alacaklar nedeniyle ayrılan şüpheli alacak tutarları ve bunların borçları:** Yoktur (31 Aralık 2021: Yoktur).
- 45.2 Şirket ile dolaylı sermaye ve yönetim ilişkisine sahip iştirakler ve bağlı ortaklıkların dökümü, iştirakler ve bağlı ortaklıklar hesabında yer alan ortaklıkların isimleri ve iştirak ve oran ve tutarları, söz konusu ortaklıkların düzenlenen en son finansal tablolarında yer alan dönem karı veya zararı, net dönem karı veya zararı ile bu finansal tabloların ait olduğu dönem, Sigortacılık mevzuatı gereği yürürlükte bulunan muhasebe ilke ve standartlarına göre hazırlanıp hazırlanmadığı, bağımsız denetime tabi tutulup tutulmadığı ve bağımsız denetim raporunun olumlu, olumsuz ve şartlı olmak üzere hangi türde düzenlendiği:** Yoktur (31 Aralık 2021: Yoktur).
- 45.3 İştirakler ve bağlı ortaklıklarda içsel kaynaklardan yapılan sermaye artırımını nedeniyle elde edilen bedelsiz hisse senedi tutarları:** Yoktur (31 Aralık 2021: Yoktur).
- 45.4 Taşınmazlar üzerinde sahip olunan aynı haklar ve bunların değerleri:** Yoktur (31 Aralık 2021: Yoktur).
- 45.5 Ortaklar, iştirakler ve bağlı ortaklıklar lehine verilen garanti, taahhüt, kefalet, avans, ciro gibi yükümlülüklerin tutarı:** Yoktur (31 Aralık 2021: Yoktur).

Gulf Sigorta Anonim Şirketi
31 Aralık 2022 tarihi itibarıyla hazırlanan
finansal tablolara ilişkin dipnotlar
(Para Birimi: Türk Lirası (TL) olarak ifade edilmiştir.)

- 46 Bilanço Tarihinden Sonra Ortaya Çıkan Olaylar:** Türkiye'nin güney doğu kesiminde pek çok ilimizi etkileyen bir deprem meydana gelmiştir. Şirket Yönetimi afet ile ilgili olarak Şirket'in operasyonları ve finansal durumu üzerindeki etkilerinin ön değerlendirmesini yapmıştır. Şirket 22 Şubat 2023 tarihi itibarıyla SEDDK'ya yapmış olduğu bildirimde de belirtildiği gibi depremin Şirket'in özsermayesi üzerinde olumsuz etki yaratmayacağını öngörmektedir.

Eylül 1999 tarihi öncesi işe girişi olan çalışanlar için emeklilik yaş şartını kaldıran düzenleme 3 Mart 2023 tarihinde Resmi Gazete'de yayımlanmıştır. Buna göre ilgili çalışanlardan prim gün sayısını ve sigortalılık süresini tamamlayanlar emekli olmaya hak kazanmıştır. Bu düzenlemenin kıdem tazminatı ödemelerinin yerine getirilme zamanlaması ve olasılığı üzerinde etkisi olması beklenmektedir. Söz konusu düzenlemenin Şirket'in finansal durumu veya performansı üzerinde önemli bir etkisi beklenmemektedir.

47 Diğer

- 47.1 Finansal tablolardaki "diğer" ibaresini taşıyan hesap kalemlerinden dahil olduğu grubun toplam tutarının %20'sini veya bilanço aktif toplamının %5'ini aşan kalemlerin ad ve tutarları:**

a) Gelecek Aylara ait Diğer Giderler ve Gelir Tahakkukları:

	31 Aralık 2022	31 Aralık 2021
Gelecek aylara ait hizmet giderleri	2.254.445	4.090.462
Gelecek aylara ait yazılım proje giderleri	6.488.505	7.756.387
Gelecek aylara ait sigorta giderleri	580.298	315.430
Gelecek aylara ait kira giderleri	15.112	-
Diğer	190.288	-
Toplam	9.528.648	12.162.279

b) Diğer Uzun Vadeli Teknik Karşılıklar:

	31 Aralık 2022	31 Aralık 2021
Dengeleme karşılığı	38.059.290	25.490.700
Toplam	38.059.290	25.490.700

c) Gelecek Aylara Ait Gelirler (Kısa Vadeli):

	31 Aralık 2022	31 Aralık 2021
Kısa vadeli ertelenmiş komisyon gelirleri	21.466.227	14.876.315
Toplam	21.466.227	14.876.315

d) Gelecek Aylara Ait Giderler (Kısa Vadeli):

	31 Aralık 2022	31 Aralık 2021
Kısa vadeli ertelenmiş komisyon giderleri	680.292.035	182.958.433
Toplam	680.292.035	182.958.433

e) Gelecek Yıllara Ait Giderler (Uzun Vadeli):

	31 Aralık 2022	31 Aralık 2021
Uzun vadeli ertelenmiş komisyon giderleri	9.093.895	1.274.295
Toplam	9.093.895	1.274.295

Gulf Sigorta Anonim Şirketi
31 Aralık 2022 tarihi itibarıyla hazırlanan
finansal tablolara ilişkin dipnotlar
(Para Birimi: Türk Lirası (TL) olarak ifade edilmiştir.)

47 Diğer (devamı)

47.1 Finansal tablolardaki “diğer” ibaresini taşıyan hesap kalemlerinden dahil olduğu grubun toplam tutarının %20’sini veya bilanço aktif toplamının %5’ini aşan kalemlerin ad ve tutarları: (devamı)

f) Diğer Gelir ve Karlar:

	1 Ocak - 31 Aralık 2022	1 Ocak - 31 Aralık 2021
Sabit kıymet satış karları	2.522.528	1.084.667
Ofis gelirleri	79.479	654.639
Hizmet gelirleri	21.486	67.424
Toplam	2.623.493	1.806.730

g) Diğer Gider ve Zararlar:

	1 Ocak - 31 Aralık 2022	1 Ocak - 31 Aralık 2021
Sigortacılık muameleleri vergisi (“BSMV”)	3.168.754	2.298.985
Kanunen kabul edilmeyen giderler	1.431.964	454.146
Sanal POS giderleri	286.691	612.504
Diğer	111.807	101.720
Toplam	4.999.216	1.503.339

h) Diğer Çeşitli Alacaklar

Diğer çeşitli alacaklar bakiyesinin 2.227.833 TL’lik kısmı 2022 yılında gerçekleşen fakat onay tarihi bir sonraki döneme denk gelen poliçelere ait gelir tahakkuklarından oluşmaktadır.

47.2 “Diğer Alacaklar” ile “Diğer Kısa veya Uzun Vadeli Borçlar” hesap kalemi içinde bulunan ve bilanço aktif toplamının yüzde birini aşan, personelden alacaklar ile personele borçlar tutarlarının ayrı ayrı toplamları: Yoktur (31 Aralık 2021: Yoktur).

47.3 Nazım hesaplarda takip edilen rücu alacaklarına ilişkin tutarlar: Yoktur (31 Aralık 2021: Yoktur).

47.4 Önceki döneme ilişkin gelir ve giderler ile önceki döneme ait gider ve zararların tutarlarını ve kaynakları gösteren açıklayıcı not: Yoktur (1 Ocak - 31 Aralık 2021: Yoktur).

47.5 Bağımsız Denetçi/Bağımsız denetim kuruluşundan alınan hizmetlere ilişkin ücretler

Denetim ücretleri	1 Ocak - 31 Aralık 2022	1 Ocak - 31 Aralık 2021
Raporlama dönemine ait bağımsız denetim ücreti	735.000	391.000
Vergi danışmanlık hizmetlerine ilişkin ücretler	76.700	37.000
Toplam	811.700	428.000

Gulf Sigorta Anonim Şirketi
31 Aralık 2022 tarihi itibarıyla hazırlanan
finansal tablolara ilişkin dipnotlar
(Para Birimi: Türk Lirası (TL) olarak ifade edilmiştir.)

47 Diğer (devamı)

47.6 Sunumu zorunlu kılınan diğer bilgiler

31 Aralık 2022 ve 31 Aralık 2021 tarihlerinde sona eren hesap dönemleri itibarıyla karşılık giderlerinin detayı aşağıdaki gibidir:

Karşılık giderleri	1 Ocak - 31 Aralık 2022	1 Ocak - 31 Aralık 2021
<i>Diğer karşılıklar</i>		
Kıdem tazminatı karşılığı	3.032.639	2.095.144
Esas faaliyetlerden şüpheli alacak karşılığı	3.639.758	7.004.359
Kullanılmayan izin karşılığı	609.485	553.686
Huzur hakkı karşılığı	733.673	202.932
Diğer	5.913.830	3.870.627
Toplam	13.929.385	13.726.748

İLETİŞİM BİLGİLERİ

Gulf Sigorta A.Ş.

Genel Müdürlüğü

Saray Mah. Dr. Adnan Büyükdeniz Cad. Akkom Ofis Park Cessas

Plaza No: 4 Kat:4-5 Ümraniye/İSTANBUL

Sicil Numarası: 857584

T: 02164002400

F: 02165759777

Email: iletisim@gulfsigorta.com.tr

İnternet Adresi: www.gulfsigorta.com.tr

Müşteri İletişim Merkezi: 444 1 244

Ege Bölge Müdürlüğü

Halit Ziya Bulvarı The Mercer İş Merkezi No: 1 Kat: 4 Daire: 23-24

Konak/İZMİR

T: 02324256661

F: 02324256599

Email: izmirbolge@gulfsigorta.com.tr

Güney Anadolu Bölge Müdürlüğü

Reşatbey Mah. Atatürk Cad. No: 22 Gen İş Merkezi

No: 6/18 Seyhan/ADANA

T: 03224594115

F: 03224594228

Email: adana-bolge@gulfsigorta.com.tr

Güney Marmara Bölge Müdürlüğü

Odunluk Mah. Akpınar Cad. No: 15 A Blok Kat: 3 Daire:15

Efe Towers Nilüfer/BURSA

T: 02242243395

F: 02242241664

Email: bursa-bolge@gulfsigorta.com.tr

Karadeniz ve İç Anadolu Bölge Müdürlüğü

Mustafa Kemal Mah. 2123. Cadde No: 2 Cepa Ofis

Kat: 12 Daire: 1204 Çankaya/ANKARA

T: 03124666700

F: 03124666707

Email: ankara-bolge@gulfsigorta.com.tr

İstanbul Bölge Müdürlüğü

Saray Mah. Dr. Adnan Büyükdeniz Cad. Akkom Ofis Park Cessas

Plaza No: 4 Kat:4-5 Ümraniye/İSTANBUL

T: 02124002400

F: 02165759777

Email: istanbulbolge@gulfsigorta.com.tr

KKTC Bölge Müdürlüğü

Şehit İbrahim Yusuf Sk. Özdil Apt. No: 9 Daire: 1 Kat: 1

Lefkoşa/KKTC

T: 03922275784

F: 03922276154

Gulf Sigorta A.Ş. Genel Müdürlüğü

Saray Mah. Dr. Adnan Büyükdeniz Cad.
Akkom Ofis Park Cessas Plaza No: 4 Kat: 4-5
Ümraniye/İSTANBUL

T: +90 216 400 24 00

F: +90 216 575 97 77

E-mail: iletisim@gulfsigorta.com.tr

www.gulfsigorta.com.tr

Müşteri İletişim Merkezi: 444 1 244