

GULF SİGORTA A.Ş. FAALİYET RAPORU 2018



İÇİNDEKİLER

Bölüm 1

• Kurumsal Profil	4
• Gulf Sigorta'nın Ortaklık Yapısı	6
• Başlıca Finansal Göstergeler	7
• Genel Müdür'ün Mesajı	8
• Gulf Sigorta 2018 Yılı Teknik Sonuçları	10
• Kurumsal Yönetim Uygulamaları	11
• Yeni Hizmet ve Faaliyetlerle İlgili Olarak Araştırma ve Geliştirme Uygulamaları	11
• Yönetim Kurulunun Yıllık Faaliyet Raporuna İlişkin Bağımsız Denetçi Raporu	12

Bölüm 2

• Yönetim Kurulu	16
• Üst Yönetim	18
• İç Sistemler Yöneticileri	20
• 2018 Yılına İlişkin Olağan Genel Kurul Toplantısı Gündemi	21
• Yönetim Kurulu Toplantılarına Katılım	21
• Organizasyon Şeması	22
• İnsan Kaynakları Uygulamaları	24
• Şirket'in Dahil Olduğu Risk Grubu İle Yaptığı İşlemler	26
• Özet Yönetim Kurulu Raporu	27
• Brüt Yazılan Primler ve Oranları	28
• Genel Gider Dağılımları	28
• Mali Bünyeye İlişkin Bilgiler	29
• Özet Finansal Bilgiler	30
• İlişkili Taraf İşlemleri	30
• Risk Türleri İtibarıyla Uygulanan Risk Yönetimi Politikalarına İlişkin Bilgiler	31
• İç Denetim Uygulamaları	32
• Faaliyet Yılına Sona Ermesinden Sonra Ortaya Çıkan Olaylar	32
• Gulf Sigorta Anonim Şirketi'nin Bağlı Şirket Raporu	33

Bölüm 3

• Bağımsız Denetim Raporu	36
• İletişim Bilgileri	106



BÖLÜM

1

KURUMSAL PROFİL

GULF INSURANCE GROUP (GIG)

Temelleri 1962 yılında atılan ve hisselerinin %44,04'ü Kuwait Projects Company (KIPCO), %41,4'ü Kanada merkezli Fairfax Financial Holdings Limited (FAIRFAX), kalan hisseleri ise halka açık olan GULF INSURANCE GROUP K.S.C.P, iki dev şirketin bilgi ve tecrübesi ile 11 farklı ülkede faaliyetine devam etmektedir.

2018 yıl sonu itibarıyla konsolide prim üretimi yaklaşık 1 milyar 100 milyon dolar olan GIG'in 2 bin 500'ün üzerinde çalışanı bulunmaktadır.

2018 yılında Moody's'den A3, Standart&Poor's dan A-, AM Best'ten A (Excellent) kredi notu alan, finansal yapısı güçlü bir şirket olan GIG'in Türkiye'deki bir diğer iştiraki de Burğan Bank A.Ş' dir.

KUWAIT PROJECTS COMPANY (KIPCO)

1975 yılında kurulan KIPCO'nun operasyonları Atlantik Okyanusu'ndan Arap Denizi'ne, Ortadoğu'dan Kuzey Afrika (MENA) bölgesine uzanmaktadır. Finansal hizmetler, medya, üretim ve gayrimenkul gibi sektörlerdeki işletmeleri ile 60'ın üzerinde şirketi ile 24 ülkede faaliyet gösteren KIPCO, Ortadoğu ve MENA bölgesinin en büyük holding şirketlerindedir.

FAIRFAX FINANCIAL HOLDINGS LIMITED

Tüm dünyada, aralarında Lyods sendikası lideri Brit Insurance, Polish-RE, Singapore-RE gibi önemli reasürans şirketlerinin yanı sıra North Bridge, Crum&Foster, Zenith National ve Allied World Insurance gibi beş kıtaya yayılmış 24 sigorta grubunun sahibi olan FAIRFAX'ın 2018 yıl sonu konsolide prim üretimi 11 milyar doların üzerindedir.

GULF SİGORTA A.Ş

Türkiye'de faaliyetine 2016 yılında Turins Sigorta'yı satın alarak başlayan Gulf Sigorta A.Ş., 2017 yılında da AIG Sigorta hisselerinin tamamını satın alarak her iki şirketi Gulf Sigorta markası altında birleştirmiştir.

Bugün 241 çalışanı ile hem ticari hem bireysel sigorta alanlarında hizmet vermekte olan bulunan Gulf Sigorta, sektör genelinin aksine oto ağırlıklı olmayan, dengeli portföy yapısını, yenilikçi, konularında uzman ve deneyimli kadrosu ile başarılı bir şekilde yönetmektedir. Farklı tercihlere alternatif çözümler sunabilmek adına yaygın satış kanalları olan acente ve brokerlere ek olarak; bankasürans, direkt iş ortakları, çağrı merkezi ve dijital platformlar üzerinden satış yapmakta olan Gulf Sigorta'nın iş ortakları arasında Türkiye'de kendi alanlarında sektör lideri olan pek çok önemli şirket yer almaktadır.

Gulf Sigorta, yeni teknolojilerin getirdiği ulaşılabilir ve hızlı platformlar üzerinden gelen taleplere çözüm üretmeye imkân tanıyan dinamik yönetim yapısı, müşteriye katma değer sağlayan zengin ürün kataloğu, sektörde referans kabul edilen teknik disiplini ve uzmanlık alanlarındaki güçlü birikimini, öznel servisi ile birleştirerek en beğenilen sigorta şirketi olma vizyonuna odaklanmıştır.

Bureau Veritas, "ISO 9001 Kalite Yönetim Sistemi" ve "ISO 10002 Müşteri Memnuniyeti Yönetim Sistemi" belgeleriyle tescilli Gulf Sigorta, hasar kalitesi, müşteri memnuniyeti öncelik ve öneminin sağlam bir göstergesidir.

Güçlü finansal yapısı, iş ortakları ve dağıtım kanallarının yanı sıra kârlı ve sürdürülebilir büyümeyi önemseyen kazan kazan anlayışıyla, bulunduğu coğrafya ve sosyoekonomik yapıya katkı sağlamayı ilke edinmiş Gulf Sigorta hakkında daha detaylı bilgiyi Müşteri İletişim Merkezi'nden (444 1 244), kurumsal internet sitesinden (www.gulfsigorta.com.tr), Şirket'in Facebook ve Twitter'daki kurumsal sayfalarından edinebilirsiniz.

Vizyonumuz

Öncü sigorta çözümlerini, farklı dağıtım kanalları üzerinden ve yüksek kalitede bir müşteri hizmeti ile sunarak, Türkiye'nin en beğenilen sigorta şirketi ve sektörün referans markası olmaktır.

Misyonumuz

Girişimcilik ruhumuz ve çok yönlü bakış açımızla, insanlara, süreçlere ve işimize yatırım yaparak müşterilerimize fayda sağlayıp, kârlı ve sürdürülebilir büyüme sağlamak.

Temel Değerlerimiz

Dürüst: Doğru olanı yapmayı önemseriz

Saygılı: Birbirimizi sayarak “önce müşteri” prensibi ile çalışırız.

Sorumluluk Sahibi: İşimizi iyi bilir, sektörde referans alınan bir kurum olmanın gururu ile yaparız.

Güvenilir: Sigortalılarımız ve İş Ortaklarımızla uzun vadeli kalıcı ilişkiler kurmayı hedefleriz.

Şeffaf: Tüm birimlerimizin, bütün iş süreçleri açık ve nettir.

Samimi: Müşteri ve çalışanlarımıza saygının, temel taşlarımızı sağlamaştırıp, bizi daima dik tutacağına inanırız.

GULF SİGORTA'NIN ORTAKLIK YAPISI

Gulf Sigorta A.Ş.'nin ortaklık yapısı aşağıda yer almaktadır.

HİSSEDARIN ADI	Hisse Miktarı (TL)	Hisse Adedi	Yüzde (%)
Gulf Insurance Group K.S.C.P	178.957.232	178.957.232	99.22
TÜRSAB Seyahat Acenteleri Hizmetleri Ticaret Limited Şirketi	1.409.118	1.409.118	0.78
TOPLAM	180.366.350	180.366.350	100

31 Aralık 2018 tarihi itibarıyla, Şirket'in nominal sermayesi 180.366.350 TL olup, tamamı ödenmiş her biri 1 TL değerindeki 180.366.350 adet paydan ibarettir.

Şirketin ortaklık yapısında 2018 yılı içerisinde herhangi bir değişiklik olmamıştır.

BAŞLICA FİNANSAL GÖSTERGELER

FİNANSAL SONUÇLAR (Bin TL)	2017	2018	Değişim (%)
Toplam Prim Üretimi	402.138	501.319	%24,7
Toplam Aktifler	498.992	599.263	%20,1
Özkaynaklar	172.162	187.669	%9,0
Teknik Gelirler	163.388	328.858	%101,3
Teknik Kâr/Zarar	23.547	26.657	%13,2
Mali Gelirler	68.896	171.067	%148,3
Mali Kâr/Zarar	3.090	27.783	%799,1
Diğer Faaliyetlerden Elde Edilen Kâr/Zarar	-14.711	-14.471	%-1,6
Dönem Net Kâr/Zararı	11.751	40.191	%242,0

Şirket 2018 yılı sonuçlarına göre hesaplanacak olan kâr payı dağıtımını yapılacak olan Genel Kurul'da alınan karar sonrasında kararlaştıracaktır.

ORANLAR (%)	2017	2018
Cari Oran	%176,7	%167,7
Alınan Primler (Brüt)/Özkaynaklar	%233,6	%267,1
Özkaynaklar/Aktif Toplamı	%34,5	%31,3
Likit Aktifler/Aktif Toplamı	%68,8	%69,4
Hasar Prim Oranı (Net)	%44,8	%69,8

Şirket aleyhine açılan ve şirketin mali durumunu ve faaliyetlerini etkileyebilecek nitelikte dava bulunmamaktadır.

GENEL MÜDÜR'ÜN MESAJI

Değerli Paydaşlarımız,

2018 yılı, iki ayrı satın alma ile Türkiye sigorta sektörüne güçlü bir giriş yapan, %44,04 hissesi KIPCO, %41,42 hissesi FAIRFAX'a ait GIG Grubu iştiraki, Gulf Sigorta A.Ş.'nin ilk takvim yılına ait performansını göstermesi bakımından önemli bir yıldır. Mayıs 2017 itibarıyla birleşmenin yasal süreçlerinin tamamlanmasına paralel yönetilen; organizasyon yapısındaki değişiklikler, şirket hedef ve stratejileri ile uyumlu yeni bir reasürans tretesi kurulması, operasyonel süreç yönetiminin iyileştirilmesi için yapılan yatırımlar, Gulf Sigorta Marka Lansmanı, çalışan performans yönetimi için kurulan web bazlı sistem ile Genel Merkez, İstanbul Bölge Operasyonu ve Çağrı Merkezi'nin Ümraniye'deki yeni ofise taşınması 2017 içerisinde tamamlanan başlıca önemli kilometre taşları arasında sayılabilir.

Faaliyet raporu içerisinde finansal tablolarda detaylı olarak yer aldığından bu önsöz kapsamında, 2018 yıl sonu gerçekleşen prim üretiminin, hedeflenen rakamın üzerinde olduğunu ve 501 milyon TL'yi aştığını; 2017 sonrasında da devam eden teknoloji ve sistem yatırımlarına rağmen yılın 40 milyon TL'nin üzerinde kârla kapatıldığını memnuniyetle belirtmek isterim.

2018 yılı, tüm sektörler için olduğu gibi finans sektörü ve sigortacılık alanında da, bilhassa döviz kurlarındaki dalgalanma ve yüksek enflasyonun hasar prim yönetimine olumsuz etkileri nedeniyle zor bir yıl oldu. Bütçe hedefleri üzerinde bir kâr elde etmiş olmakla beraber, Gulf Sigorta olarak önceliğimiz teknik kâra dayalı, sürdürülebilir büyümeyi yakalamak. 2017 yılında kurduğumuz sağlam temelin üzerine, başarılı bir ekip çalışması, disiplinli risk yönetimi ve stratejilerimizin hayata geçirilmesi için teknolojiden destek alarak izlediğimiz yolun, bizi bu hedefimize ulaştıracağına inanıyorum. Nitekim 2018'in zorlu dinamiklerine ve şirketimizin en büyük işlerinden biri için yeni açılan ihale şartlarının stratejilerimizle uyumlu olmaması nedeniyle kaybedilmiş olmasına rağmen, pek çok önemli yeni projeyi hayata geçirdik. Dijital tarafta milyonlara ulaşan üretim, alanlarında lider büyük iş ortaklarımızla müşteri memnuniyeti ve deneyimini arttırmaya yönelik yatırımlar sonrasında artan satışlar, 2017'de başlayan Gulf Force hızlı ekran deneyimine yeni bireysel

ürünlerin eklenmesi, uzatılmış garanti tarafında süreç yönetiminin ana sigorta platformuna başarıyla entegrasyonu, Türkiye'nin en önemli spor kulüplerinden Beşiktaş ile koordine edilen Kartal Yuvam Konut Projesi'nin lansmanı ve Atlas Global gibi önemli bir havayolu şirketinin bizlerle çalışmayı seçmesi, yılın önemli başarılarından bazıları olarak sayılabilir.

Yukarıda özetlediğim projelere ek olarak, marka farkındalığı ve bilinirliği anlamında da ciddi ilerlemeler kaydettik. Gerek sosyal medya gerekse sektörel yayınlar ve ulusal basında, iş ortaklarımızla beraber doğru konumlandırmalarla, maksimum tanıtım ve pazarlama olanaklarından istifade ederek, bilinirliğimize katkı sağladık. İnsan Kaynakları ve Kurumsal İletişim birimlerimizin, kurum kimliği ve kültürünü güçlendirmek adına önemli bir projeyi de, tüm çalışanlarımızın ve dağıtım kanallarımızdan seçili temsilcilerin geri bildirim ve önerilerini dikkate alarak tamamladığını eklemek isterim.

Sektör ve Ekonomik Göstergeler

2018 yılsonu itibarıyla sektörde hayat dışı branşlarda toplam prim üretimi 48 milyar TL'ye yaklaşmış durumda. Bu rakam 2017 yılına kıyasla büyümeye işaret ediyor olsa da, genel olarak Türk sigorta sektöründe reel büyüme anlamında ve/veya kişi başına düşen sigorta harcamasında istenilen oranları göremediğimizi söyleyebiliriz. Yıl içinde yüksek seyreden enflasyon ise ekim ayında %25,24 tepe noktasını gördükten sonra alınan bazı önlemlerin etkisiyle %20 seviyelerine gerilemiş durumda. Özellikle kur artışlarının yarattığı enflasyon yükselişi yurt içi talepte ciddi bir gerilemeye neden olunca başta inşaat ve sanayi kesimi olmak üzere bütün alanlarda üretimde gerileme ortaya çıktı.

2018 yılına düşüş eğilimiyle başlayan işsizlik oranı yıl ortasından itibaren yeniden tırmanışa geçerek %12'lere ulaştı. Sanayi üretimi ve dolayısıyla büyümede yaşanan gerileme ithal girdilerin (hammadde, ara malı ve sermaye malı) kullanımını düşürdü, buna pahalaştığı için tüketim malları ithalatı düşüştü de eklenince ithalatın genel olarak azalması geçeceği ortaya çıktı. Kurdaki artış ihracatı arttırdığı için artan ihracat ve düşen ithalat etkisiyle cari açık düşmeye başladı.

Yılın özellikle ikinci yarısında sektör olarak üretimde yavaşlama, buna karşın hasar ve diğer maliyetlerde ise hızlı yükselişlerle karşı karşıya kaldık. Türkiye İstatistik Kurumu'nun son açıkladığı büyüme verileri de bu durumu doğrulamakta. Buna göre yılın son çeyreğinde finans ve sigorta faaliyetlerinin bir önceki yılın aynı dönemine göre %16,2 küçüldüğü görülmekte.

Türkiye 2018 yılını bu önsözde özetle değinmeye çalıştığım zorlayıcı ekonomik gündemlerle kapatarak geçmiş yıllara oranla daha mazbut bir büyüme ile tamamladı.

2019 yılında düşen büyüme hızının yaratacağı ivme kaybıyla bir miktar gerileme olması beklense bile enflasyonun yüksek düzeyde kalacağı, düşen büyümenin etkisiyle işsizliğin artmaya devam edeceği tahmin ediliyor. Bütün bu ekonomik tablo ve 31 Mart tarihinde yapılacak olan seçimler sonrası piyasaların nasıl şekilleneceği konuları -tüm sektörleri olduğu gibi- sigorta sektörünün parçası olan finans sektöründe de büyüme hedeflerinin dikkatli belirlenmesi ve titiz kaynak yönetimi konularının önemini arttırıyor.

Gulf Sigorta olarak, ülkemize ve iş ortaklarımıza, sigortalılarımıza vereceğimiz hizmetin gerek ekonomik gerekse sosyal anlamda önemine inancımız sonsuz. 2017 yılını milat kabul ederek çıktığımız yolculuğa, deneyimli kadromuz, sağlam temelimiz ve sektörün referans markası olma vizyonu ile 2019 yılında da güçlü bir motivasyonla devam ediyoruz. Bu yolculukta yanımızda olan tüm müşterilerimize, dağıtım kanallarımıza, iş ortaklarımıza ve çalışanlarımıza, bize duydukları güvenden dolayı teşekkürlerimi sunuyor, verimli ve başarılı bir yıl diliyorum.

Saygılarımla,

GULF SİGORTA A.Ş.
Muammer Süleyman Sağıroğlu
Genel Müdür ve Yönetim Kurulu Üyesi



GULF SİGORTA'NIN

2018 YILI TEKNİK SONUÇLARI

	2018	2017	Değişim (TL)	Değişim (%)
I. TEKNİK GELİRLER	328.858.437	163.388.221	165.470.216	%101,3
Alınan Primler	501.319.432	402.138.345	99.181.087	%24,7
Reasüröre Devredilen ve SGK'ya Aktarılan Primler	-170.875.182	-173.429.153	2.553.971	%-1,5
Kazanılmamış Prim Karşılığında Değişim	-56.355.474	-85.807.029	29.451.555	%-34,3
Devam Eden Riskler Karşılığında Değişim	-4.233.370	-200.704	-4.032.666	%2009,3
Teknik Olmayan Bölümden Aktarılan Yatırım Gelirleri	56.199.001	19.445.708	36.753.293	%189,0
Tahakkuk Eden Rücu ve Sovtaj Gelirleri	2.804.030	1.241.054	1.562.976	%125,9
II. TEKNİK GİDERLER	-302.201.918	-139.841.579	-162.360.339	%116,1
Brüt Ödenen Tazminatlar	-198.972.332	-116.218.409	-82.753.923	%71,2
Ödenen Tazminatlarda Reasürör Payı	79.567.861	65.132.903	14.434.958	%22,2
Muallak Tazminat Karşılığı	-184.153.462	-34.135.866	-150.017.596	%439,5
Muallak Tazminat Karşılığında Reasürör Payı	115.188.072	21.281.548	93.906.524	%441,3
Diğer Teknik Karşılıklarda Değişim	-2.504.014	-1.441.454	-1.062.560	%73,7
Alınan Komisyonlar	19.603.226	52.275.498	-32.672.272	%-62,5
Ödenen Komisyonlar	-60.919.410	-54.801.526	-6.117.884	%11,2
Faaliyet Giderleri	-70.011.859	-71.934.273	1.922.414	%-2,7
II. TEKNİK KÂR/ZARAR	26.656.519	23.546.642	3.109.877	%13,2

KURUMSAL YÖNETİM UYGULAMALARI

Gulf Sigorta A.Ş.'nin Genel Müdürlüğü İstanbul'dadır. Gulf Sigorta A.Ş.'nin Genel Müdürlük'e bağlı, İstanbul, Ankara, Bursa, Adana ve İzmir illerinde bölge müdürlükleri ve Kuzey Kıbrıs Türk Cumhuriyeti'nde şubesi bulunmaktadır.

YENİ HİZMET VE FAALİYETLERLE İLGİLİ OLARAK ARAŞTIRMA VE GELİŞTİRME UYGULAMALARI

- Gulf Force HTML5 tabanlı B2B Projesi devreye alındı, acentelerimiz modern tarayıcılar ile hızlıca poliçe düzenleyebilecek.
- SAP Business Objects Esnek Raporlama ve Data Warehouse projeleri yapıldı.
- Ağ güvenliği için LAN-802.1.x doğrulama sistemi devreye alındı.
- Serverlar için yeni yük dengeleyicisi (load balancer devreye alındı.)
- Uzatılmış garanti ürünlerine ait yeni Gulf ew sp1 sistemi devreye alındı.
- Yazılı dijital veri stoklama platformuna File.net geçiş yapıldı.
- Hasar dijital dönüşüm projesi olan Claim+ Projesi'ne başlandı.
- Kişisel Verilerin Korunması Kanunu'na uyum kapsamında Şirket politika ve prosedürlerinin hazırlanması, veri envanterinin oluşturulması, aksiyon planlarının belirlenmesi ve uygulanması
- IVR altyapısı KVKK'ye göre güncellendi ve müşterilerin daha hızlı erişimi için düzenleme yapıldı.

YÖNETİM KURULUNUN YILLIK FAALİYET RAPORUNA İLİŞKİN BAĞIMSIZ DENETÇİ RAPORU

Gulf Sigorta A.Ş. Genel Kurulu'na,

1) Görüş

Gulf Sigorta A.Ş.'nin ("Şirket") 1 Ocak 2018-31 Aralık 2018 hesap dönemine ilişkin yıllık faaliyet raporunu denetlemiş bulunuyoruz.

Görüşümüze göre, yönetim kurulunun yıllık faaliyet raporu içinde yer alan finansal bilgiler ile Yönetim Kurulunun Şirketin durumu hakkında yaptığı irdellemeler, tüm önemli yönleriyle, denetlenen tam set finansal tablolarla ve bağımsız denetim sırasında elde ettiğimiz bilgilerle tutarlıdır ve gerçeği yansıtmaktadır.

2) Görüşün Dayanağı

Yaptığımız bağımsız denetim, Kamu Gözetimi, Muhasebe ve Denetim Standartları Kurumu (KGK) tarafından yayımlanan Türkiye Denetim Standartlarının bir parçası olan Bağımsız Denetim Standartlarına (BDS'lere) uygun olarak yürütülmüştür. Bu Standartlar kapsamındaki sorumluluklarımız, raporumuzun *Bağımsız Denetçinin Yıllık Faaliyet Raporunun Bağımsız Denetimine İlişkin Sorumlulukları* bölümünde ayrıntılı bir şekilde açıklanmıştır. KGK tarafından yayımlanan *Bağımsız Denetçiler için Etik Kurallar* (Etik Kurallar) ve bağımsız denetimle ilgili mevzuatta yer alan etik hükümlere uygun olarak Şirketten bağımsız olduğumuzu beyan ederiz. Etik Kurallar ve mevzuat kapsamındaki etiğe ilişkin diğer sorumluluklar da tarafımızca yerine getirilmiştir. Bağımsız denetim sırasında elde ettiğimiz bağımsız denetim kanıtlarının, görüşümüzün oluşturulması için yeterli ve uygun bir dayanak oluşturduğuna inanıyoruz.

3) Tam Set Finansal Tablolara İlişkin Denetçi Görüşümüz

Şirket'in 1 Ocak 2018-31 Aralık 2018 hesap dönemine ilişkin tam set finansal tabloları hakkında 8 Mart 2019 tarihli denetçi raporlarımızda olumlu görüş bildirmiş bulunuyoruz.

4) Yönetim Kurulunun Yıllık Faaliyet Raporuna İlişkin Sorumluluğu

Şirket yönetimi, 6102 sayılı Türk Ticaret Kanununun (TTK) 514 ve 516 ncı maddelerine ve 7 Ağustos 2007 tarih 26606 sayılı Resmi Gazete'de yayımlanan "Sigorta ve Reasürans ile Emeklilik Şirketlerinin Mali Bünyelerine İlişkin Yönetmelik" hükümleri uyarınca yıllık faaliyet raporunun sigortacılık mevzuatı gereği yürürlükte bulunan muhasebe ve finansal raporlamaya ilişkin düzenlemeler ve bunlar ile düzenlenmeyen konularda Türkiye Muhasebe Standartları hükümlerini içeren; "Sigortacılık Muhasebe ve Finansal Raporlama Mevzuatı"na göre yıllık faaliyet raporuyla ilgili olarak aşağıdakilerden sorumludur:

- Yıllık faaliyet raporunu bilanço gününü izleyen ilk üç ay içinde hazırlar ve genel kurula sunar.
- Yıllık faaliyet raporunu; şirketin o yıla ait faaliyetlerinin akışı ile her yönüyle finansal durumunu doğru, eksiksiz, dolambaçsız, gerçeğe uygun ve dürüst bir şekilde yansıtmak üzere hazırlar. Bu raporda finansal durum, finansal tablolara göre değerlendirilir. Raporda ayrıca, şirketin gelişmesine ve karşılaşması muhtemel risklere de açıkça işaret olunur. Bu konulara ilişkin yönetim kurulunun değerlendirmesi de raporda yer alır.
- Faaliyet raporu ayrıca aşağıdaki hususları da içerir:
 - Faaliyet yılının sona ermesinden sonra şirkette meydana gelen ve özel önem taşıyan olaylar,
 - Şirketin araştırma ve geliştirme çalışmaları,
 - Yönetim kurulu üyeleri ile üst düzey yöneticilere ödenen ücret, prim, ikramiye gibi mali menfaatler, ödenekler, yolculuk, konaklama ve temsil giderleri, ayni ve nakdi imkânlar, sigortalar ve benzeri teminatlar.

Yönetim kurulu, faaliyet raporunu hazırlarken Gümrük ve Ticaret Bakanlığının ve ilgili kurumların yaptığı ikincil mevzuat düzenlemelerini de dikkate alır.

5) Bağımsız Denetçinin Yıllık Faaliyet Raporunun Bağımsız Denetimine İlişkin Sorumluluğu

Amacımız, TTK hükümleri çerçevesinde yıllık faaliyet raporu içinde yer alan finansal bilgiler ile Yönetim Kurulunun yaptığı irdelemelerin, Şirketin denetlenen finansal tablolarıyla ve bağımsız denetim sırasında elde ettiğimiz bilgilerle tutarlı olup olmadığı ve gerçeği yansıtıp yansıtmadığı hakkında görüş vermek ve bu görüşümüzü içeren bir rapor düzenlemektir.

Yaptığımız bağımsız denetim, BDS'lere uygun olarak yürütülmüştür. Bu standartlar, etik hükümlere uygunluk sağlanması ile bağımsız denetimin, faaliyet raporunda yer alan finansal bilgiler ve Yönetim Kurulunun yaptığı irdelemelerin finansal tablolarla ve denetim sırasında elde edilen bilgilerle tutarlı olup olmadığına ve gerçeği yansıtıp yansıtmadığına dair makul güvence elde etmek üzere planlanarak yürütülmesini gerektirir.

Bu bağımsız denetimi yürütüp sonuçlandıran sorumlu denetçi Fatih Polat'tır.

Güney Bağımsız Denetim ve Serbest Muhasebeci Mali Müşavirlik Anonim Şirketi
A member firm of Ernst & Young Global Limited



Fatih Polat, SMMM
Sorumlu Denetçi

22 Mart 2019
İstanbul, Türkiye



BÖLÜM 2

YÖNETİM KURULU



Bijan Khosrowshahi Yönetim Kurulu Başkanı

1961 yılında doğan Bijan Khosrowshahi, 1983'te ABD'deki Drexel Üniversitesi'nde makine mühendisliği eğitimini tamamladıktan sonra 1986 yılında işletme yüksek lisansı (MBA) yapmıştır. Japonya'da Fuji Fire and Marine Insurance Company'de Başkanlık ve CEO'luk, Kore'de AIG'nin Genel Sigorta Operasyonları Başkanlığı görevlerinde bulunan Khosrowshahi, halen Londra'daki Fairfax International'da Başkan ve CEO olarak görev almaktadır. Gulf Sigorta A.Ş.'nin Yönetim Kurulu Başkanı olan Khosrowshahi aynı zamanda Fairfax Financial Holdings Limited'in Gulf Insurance Group (Kuveyt), Bahrain Kuwait Insurance (Bahreyn), Arab Misr Insurance (Mısır), Commercial International Bank (CIB) (Mısır), Arab Orient Insurance Company (Ürdün), Jordan Kuwait Bank (Ürdün) ve Alliance Insurance P.S.C. (Dubai) şirketlerinin Yönetim Kurulu Üyeliği ve temsilciliği görevlerini de yürütmektedir.



Khaled Saoud Al Hasan Yönetim Kurulu Üyesi

Kuveyt Üniversitesi'nden siyaset bilimi ve ekonomi lisans derecesi bulunan Khaled Saoud Al Hasan, 30 yılı aşkın bir sigortacılık ve yöneticilik deneyimine sahiptir. GIG'ye 1978 yılında katılan ve şu anda GIG Yönetim Kurulu Üyesi ve CEO'su olan Al Hasan aynı zamanda Suriye'deki Syrian Kuwait Insurance Company'de Yönetim Kurulu Başkanı; Ürdün'deki Arab Orient Insurance Company, Mısır'daki Arab Misr Insurance Group (AMIG) ve Bahreyn'de Bahrain Kuwait Insurance Company'de Yönetim Kurulu Başkan Yardımcısı konumundadır. Al Hasan bunların yanı sıra Lübnan'daki Arab Reinsurance Company ve Mısır'daki Egyptian Takaful Property & Liability (ETP)'de Yönetim Kurulu Üyesi; Suudi Arabistan Krallığı'ndaki Buruj Cooperative Insurance Company'de ise İdari Müdür olarak görev yapmaktadır.



Alaa Mohamed Aly El Zoheiry Yönetim Kurulu Üyesi

1964 yılında doğan Alaa Mohamed Aly El Zoheiry, 1986 yılında Sadat Akademisi Yönetim Bilimleri, Yönetim Fakültesi'nde işletme lisansını tamamlamış, 1989 yılında da Kahire Üniversitesi'nde Hayat Dışı Sigorta Bölümü'nden yüksek lisans diplomasını almıştır. 1988-1990 yılları arasında Misr Insurance Company'de Reasürans Sigortacısı olarak çalışma hayatına adım atan El Zoheiry, sırasıyla Suez Canal Sigorta Şirketi'nde Mühendislik Sigortaları Departmanı Müdür Yardımcısı, ACE-CHC Sigorta Şirketi'nde Operasyonel Teknik Müdürü olarak görev yapmıştır. El Zoheiry halen Arab Misr Insurance Group'ta (AMIG) Yönetici Müdür olarak görev yapmaktadır.



Süleyman Sağırođlu Yönetim Kurulu Üyesi ve Genel Müdür

1969 yılında İzmir’de doğan Muammer Süleyman Sağırođlu, Texas Austin Üniversitesi Pazarlama Bölümü’nden mezun olduktan sonra Maryland College Park Üniversitesi’nde finans üzerine yüksek lisans yapmıştır. Meslek hayatına 1995 yılında Aegon ABD iştiraki olan Monumental Acente Grubu’nda başlayan Sağırođlu, Eylül 1999–Nisan 2012 tarihleri arasında Chartis (AIG) Sigorta’da Tüketici Sigortaları branşında 21 ülkeden sorumlu yönetici olarak çalışmıştır. Nisan 2012’de Chartis (AIG) Sigorta Genel Müdürü olarak göreve başlayan Sağırođlu, Haziran 2016’dan bu yana Gulf Sigorta Yönetim Kurulu Üyesi ve Genel Müdürü olarak görev yapmaktadır.



Sherif Abdelmoamen Abdelsattar Mousa Yönetim Kurulu Üyesi

Muhasebe lisans derecesini Mısır’da bulunan Ain Sham Üniversite’sinden Mayıs 2003’te alan Sherif Mousa, sigortacılık sektöründeki kariyerine Allianz Mısır’da sigortalama ve muhasebe departmanlarında başlamıştır. Ekim 2008’de GIG’ye katılan Sherif Mousa, Kurumsal Finans, Finansal Analizler, Uluslararası Finansal Raporlama, Bütçeleme ve Stratejik Planlama konularında profesyonel eğitim etkinlikleri ile uzmanlığını güçlendirmiş ve GIG’de birçok kez terfi almıştır. Halen Gulf Sigorta A.Ş.’de Yönetim Kurulu Üyesi ve Risk ve Denetim Komiteleri Üyesi olan Mousa aynı zamanda GIG Bölgesel Operasyonlar Müdürü unvanına da sahiptir.



Farid Joseph Saber Yönetim Kurulu Üyesi

Lisans eğitimini Lübnan Üniversitesi hukuk ve işletme yönetimi alanlarında tamamlayan Farid Joseph Saber, sigortacılık alanında da bir diplomaya sahiptir. Sigorta sektöründe Ortadođu ve Kuzey Afrika bölgelerinde yaptığı çok sayıda çalışma bulunan, tecrübeli bir üst düzey yönetici olan Saber, Kasım 2016’dan bu yana GIG’in Operasyondan Sorumlu CEO Yardımcısı olarak görev yapıyor. Saber ayrıca L’Algerienne vie (AGLIC), Gulf Sigorta, Egyptian Life Takaful Company ve Gulf Insurance Group’a ait tüm iştiraklerin Yönetim Kurulu Üyeliđi görevlerini yürütmektedir.

ÜST YÖNETİM



Süleyman Sağırođlu Yönetim Kurulu Üyesi ve Genel Müdür

1969 yılında İzmir’de doğan Muammer Süleyman Sağırođlu, Texas Austin Üniversitesi Pazarlama Bölümü’nden mezun olduktan sonra Maryland College Park Üniversitesi’nde finans üzerine yüksek lisans yapmıştır. Meslek hayatına 1995 yılında Aegon ABD iştiraki olan Monumental Acente Grubu’nda başlayan Sağırođlu, Eylül 1999–Nisan 2012 tarihleri arasında Chartis (AIG) Sigorta’da Tüketici Sigortalari branşında 21 ülkeden sorumlu yönetici olarak çalışmıştır. Nisan 2012’de Chartis (AIG) Sigorta Genel Müdürü olarak göreve başlayan Sağırođlu, Haziran 2016’dan bu yana Gulf Sigorta Yönetim Kurulu Üyesi ve Genel Müdürü olarak görev yapmaktadır.



Gonca Ulusoy Genel Müdür Yardımcısı (Teknik ve Reasürans)

1977 yılında Ankara’da doğan Gonca Ulusoy, Yıldız Teknik Üniversitesi İnşaat Mühendisliği Bölümü’nde lisans eğitimini tamamladıktan sonra Geoteknik Anabilim Dalında Deprem Risk Analizi konusunda yüksek lisans yapmıştır. Meslek hayatına 1999 yılında Emek Sigorta’da başlayan Ulusoy, 2002 yılında Şeker Sigorta’da Reasürans & Oto Dışı Underwriting Yöneticiliği, 2003 yılı itibarıyla Aviva Sigorta’da sırasıyla Reasürans, Ürün & Underwriting Müdürlüğü ve Kurumsal Satış Bölge Müdürlüğü görevlerinde bulunduğundan sonra, Dubai Starr Sigorta ve KMD Brokerlik’te Genel Müdür Yardımcılığı yaptı. Ağustos 2016’da Gulf Sigorta bünyesine katılan Gonca Ulusoy, Teknik ve Reasürans Sorumlu Genel Müdür Yardımcılığı görevini yürütmektedir.



Ayşe Figen Gardet Genel Müdür Yardımcısı

1972 yılında Ankara’da doğan Gardet, 1995 yılında Boğaziçi Üniversitesi İngilizce Öğretmenliği Bölümü’nden mezun olmuştur. 1998’de University of California Berkeley’de İletişim ve Pazarlama eğitimi alan Gardet, 2000–2007 yılları arasında ABD’de, sırasıyla, Carpenter Moore, ABD Insurance ve Wells Fargo brokerlikte görev yapmıştır. Sigorta sektörüne girmeden önce üç yıl boyunca San Francisco merkezli bir internet şirketinde proje yöneticiliği yapan Gardet, 2007–2017 yılları arasında AIG Sigorta’da Ticari Sigortalari Müdürlüğü, Satış Grup Müdürlüğü ve Genel Müdürlük görevlerini üstlenmiştir. 2017 yılında Ekonomist dergisinin seçtiği Türkiye’nin En Güçlü 50 Kadın CEO’su arasında yer alan Gardet, Mayıs 2017’den bu yana Gulf Sigorta Kurumsal İletişim ve Pazarlama, Alternatif Dağıtım Kanalları, Operasyon ve Global Programlardan Sorumlu Genel Müdür Yardımcısı olarak görev yapmaktadır.



Sibel Sevinç Genel Müdür Yardımcısı (Satış)

1972 yılında İstanbul'da doğan Sibel Sevinç, İstanbul Üniversitesi İşletme Fakültesi'nden mezun olduktan sonra 1994 yılında Assitalia L'assicirazioni D'Italia S.P.A.'in Acenteler Servisinde meslek hayatına başlamıştır. 1995 yılında Emek Sigorta'da Kurumsal Müşteriler Bölge Yönetmeni olarak görev alan Sevinç, 1998 yılından sonra önce AIG Sigorta, sonra da Aviva Sigorta'nın Pazarlama ve Satış departmanlarında yöneticilik yapmıştır. Eylül 2016 itibarıyla Gulf Sigorta bünyesine katılan Sevinç, Satıştan Sorumlu Genel Müdür Yardımcısı olarak görev yapmaktadır.



Muharrem Güven Genel Müdür Yardımcısı (Mali İşler ve Bilgi Teknolojileri)

1968 doğumlu Muharrem Güven, İstanbul Üniversitesi İktisat Fakültesi'nden mezun olmuştur. Şubat 1994'te AIG Sigorta Muhasebe ve Mali İşler Departmanı'nda göreve başlayan Güven, AIG Sigorta Teknik ve Mali İşlerden Sorumlu Genel Müdür Yardımcısı ve Yönetim Kurulu Üyesi olarak görev yapmıştır.



Yeşim Başaran Genel Müdür Yardımcısı (İnsan Kaynakları ve İdari İşler)

1965 yılında doğan Yeşim Başaran, İstanbul Üniversitesi Kimya Mühendisliği Bölümü'nden mezun olduktan sonra İstanbul Üniversitesi İşletme Fakültesi Uluslararası İlişkiler bölümünde yüksek lisans yapmıştır. İş hayatına 1989 yılında Unilever'de adım atan Başaran, Haziran 1997'de AIG Sigorta'da göreve başlamış, 2012-2017 yılları arasında Genel Müdür Yardımcılığı görevini yürütmüştür. Hâlihazırda Gulf Sigorta İnsan Kaynakları ve İdari İşlerden Sorumlu Genel Müdür Yardımcısı olarak görev yapan Başaran, ICF (International Coaching Federation) onaylı profesyonel koçluk sertifikasına sahiptir.

İÇ SİSTEMLER YÖNETİCİLERİ

Celal Pekdemir İç Kontrol ve Uyum Direktörü

L.A. ISC Preston Üniversitesi'nden uluslararası işletme yüksek lisans diplomasına sahip olan Celal Pekdemir, 1989 yılında AIG Sigorta Global Müşteriler Temsilcisi olarak iş yaşamına adım atmıştır. 1990 yılında Yangın ve Mühendislik Sigortaları Müdür Yardımcılığı görevine getirilen Pekdemir, departmanın yeni yapısının inşasında kilit bir görev almıştır. 2002 yılında Yangın ve Mühendislik Sigortaları Müdürlüğü görevine getirilen Pekdemir, dengelenmiş dağıtım kanalı stratejisi ve network ile broker, acente ve reasürans kanallarının tutarlı ve kârlı olarak büyütülmesinde pay sahibi olmuştur. 2008'de KOBİ Sigortaları Departmanı'nı kuran ve bu departmana direktör olarak atanan Pekdemir, 2009 yılında global yapılanma gereği Mevzuat ve Uyum Direktörlüğü görevine getirilmiştir. Pekdemir Temmuz 2017'den bu yana Gulf Sigorta İç Kontrol ve Uyum Direktörü olarak görev yapmaktadır.

Gül Gökçe İç Denetim Müdürü

1966 yılında İstanbul'da doğan Gül Gökçe, ODTÜ Ekonomi Bölümü'nden mezun olduktan sonra iş yaşamına 1989 yılında başlamış, 2003-2017 yılları arasında, sırasıyla, AIG Sigorta'da Ferdi Kaza Kurumsal Satış Müdürü, Operasyon Müdürü, Uyum Görevlisi ve İç Denetim Müdürü olarak görev yapmıştır. Gökçe, Mayıs 2017'den bu yana Gulf Sigorta İç Denetim Müdürü olarak görev yapmaktadır.

Işın Şenalp Kurumsal Risk Müdürü

İstanbul Üniversitesi İnşaat Mühendisliği Bölümü'nden mezun olan Işın Şenalp, daha sonra İstanbul Teknik Üniversitesi'nde Yapı İşletmesi anabilim dalında yüksek lisans yapmıştır. Genel Sigorta'da iş yaşamına başlayan Şenalp, 2006 yılına kadar Genel Sigorta'da Teknik ve Reasürans departmanlarında çeşitli pozisyonlarda çalışmıştır. Bu yıldan itibaren AIG Sigorta Enerji ve Mühendislik Sigortaları Underwriting Müdürü ve Risk Müdürü olarak görev yapan Şenalp, hâlihazırda Gulf Sigorta Kurumsal Risk Müdürlüğü görevini yürütmektedir.

2018 YILINA İLİŞKİN OLAĞAN GENEL KURUL TOPLANTISI GÜNDEMİ

1. Divan başkanı, oy toplama memuru ve kâtipten oluşan Başkanlık Divanı'nın seçimi,
2. Toplantı sonunda tutanakların imzalanması için Divan Heyeti'ne yetki verilmesi,
3. 2018 mali yılına ait Yönetim Kurulu Yıllık Faaliyet Raporu'nun okunması ve müzakere edilmesi,
4. 2018 mali yılına ait Bağlılık Raporu'nun okunması ve müzakere edilmesi,
5. 2018 mali yılına ilişkin Bağımsız Denetçi Raporu'nun okunması ve görüşülmesi,
6. 2018 mali yılına ait bilanço ve kâr/zarar cetvellerinin okunarak tasdik edilmesi konusunda karar alınması,
7. Yönetim Kurulu Başkan, Başkan Yardımcısı ve Üyelerinin 2018 yılına ait muamele, fiil ve işlerinden ötürü ibra edilmeleri konusunda karar alınması,
8. Şirket'in 1 Ocak 2018-31 Aralık 2018 dönemine ilişkin faaliyetlerinden varsa elde edilen kârın, pay sahiplerine dağıtılması veya dağıtılmayıp ihtiyari yedek akçe olarak ayrılması konusunda karar alınması,
9. Yönetim Kurulu Üyelerine ödenecek huzur hakkı, ücretler konusunda karar alınması,
10. 2019 mali yılı için bağımsız denetim şirketinin seçilmesi,
11. Yönetim Kurulu Başkan, Başkan Vekili ve Üyelerine Türk Ticaret Kanunu'nun 395. ve 396. maddelerinde belirtilen hususlarda faaliyetlerde bulunabilmesi için izin verilip verilmemesi hususunun görüşülmesi ve karara bağlanması.

YÖNETİM KURULU TOPLANTILARINA KATILIM

2018/1 Oyçokluğu

2018/2 Oyçokluğu

2018/3 Oyçokluğu

2018/4 Oyçokluğu

2018/5 Oyçokluğu

2018/6 Oyçokluğu

2018/7 Oybirliği

2018/8 Oybirliği

2018/9 Oybirliği

2018/10 Oybirliği

2018/11 Oybirliği

2018/12 Oybirliği

2018/13 Oybirliği

2018/14 Oybirliği

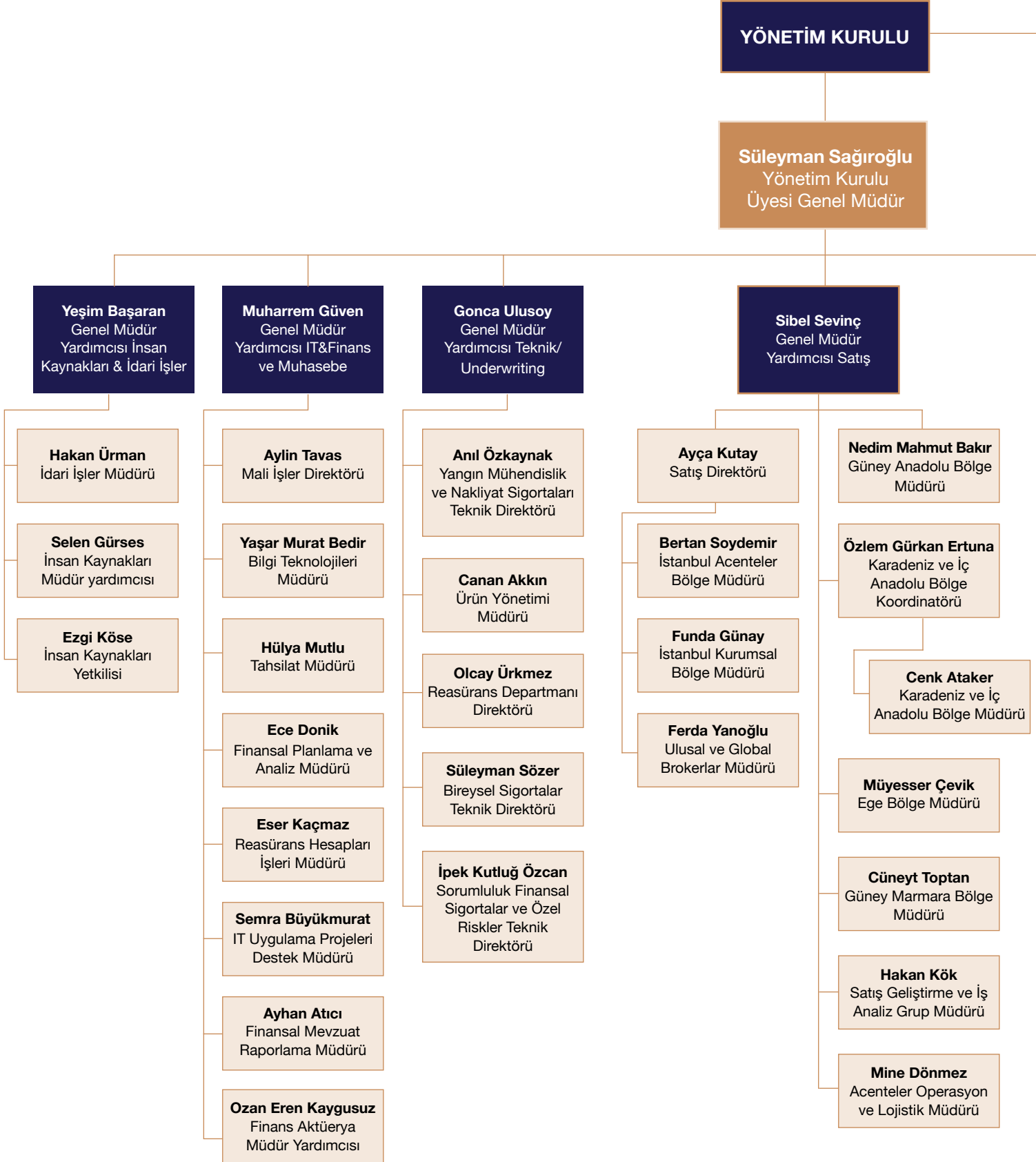
2018/15 Oybirliği

2018/16 Oybirliği

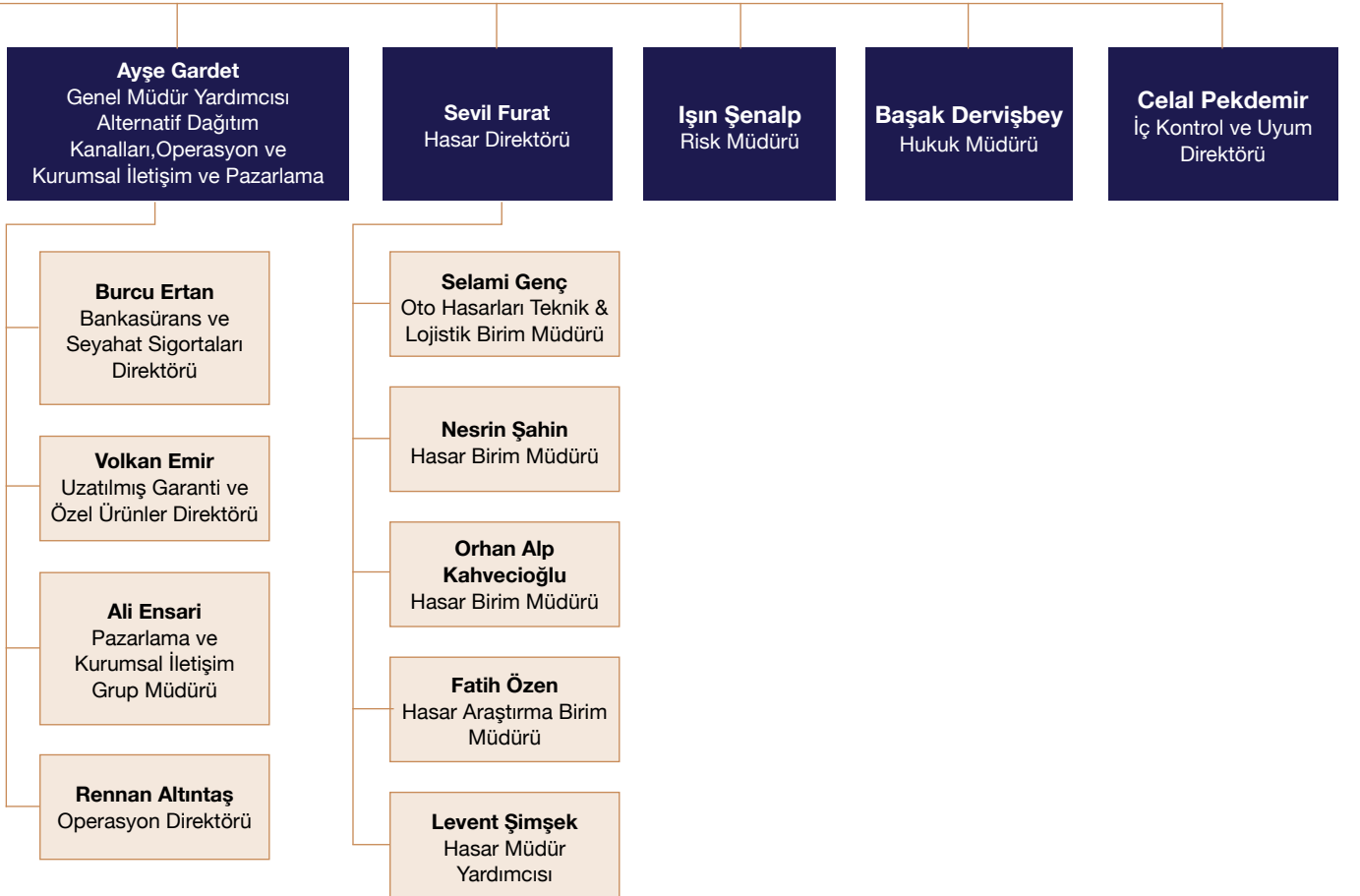
2018/17 Oybirliği

2018/18 Oybirliği

ORGANİZASYON ŞEMASI



Gül Gökçe
İç Denetim Müdürü



İNSAN KAYNAKLARI UYGULAMALARI

Gulf Sigorta İnsan Kaynakları Stratejisi

Gulf Sigorta'da insana ve insana yatırıma verilen değer en temel ve öncelikli şirket stratejisidir. Bu bağlamda, insan kaynakları fonksiyonu da Şirketin organizasyon yapısında stratejik bir role sahiptir. İnsan kaynakları politikaları, Şirketin büyüme, gelişme ve yatırıma ait yurtdışı ve yurtiçi kararlarında stratejik ve etkin bir rol oynar.

Gulf Sigorta'da çalışanlar kendi kariyerlerine kendileri yön verir. Şirketin ana sorumluluğu çalışanlarına kişisel ve mesleki gelişimlerine katkıda bulunacak zengin bir çalışma ortamı yaratmaktır.

Gulf Sigorta'da her çalışan kendi işinin sahibidir ve Şirketi piyasada daima ileriye taşıyan itici bir güçtür.

İşe Alım

Gulf Sigorta'da işe alım süreci, adaylara kendilerini tanıtmaları için eşit fırsatlar tanıyan, objektif ve standart bir şekilde yapılandırılmaktadır. Deneyim ve yetkinlik olarak işe en uygun adaylara ulaşabilmek için Şirket aşağıdaki kaynakları kullanır;

- Şirketin anlaşmalı olduğu web tabanlı işe alım sitesine ilan verilir.
- İnsan Kaynakları Departmanı'nın kurumsal e-posta adresine gelen CV'ler incelenir.
- Şirket çalışanlarından İnsan Kaynakları Departmanı'na referansla gönderilen CV'ler incelenir; gerekli durumlarda Şirket çalışanlarına pozisyonla ilgili tekrar duyuru yapılır.
- Belirli pozisyonlarda insan kaynakları danışmanlık firmalarına başvurulur.
- Gerekğinde alternatif kanallarla da pozisyonun duyurusu yapılır. (Örneğin üniversitelerin web siteleri, belirli mail gruplarına mailing yolu vb.)
- Gerekğinde alternatif sosyal medya mecraları üzerinden adaylara ulaşılır.

Ulaşılan özgeçmişler üzerinden yapılan ilk değerlendirme sonrası uygun adaylar, İnsan Kaynakları Departmanı tarafından ilk görüşmeye davet edilir. Amaç hem adayları yakından tanıyarak Şirket değerleriyle uyumlu olup olmadıklarını anlamak hem de onlara başvurdukları şirketi ve içinde bulunduğu sektörü tanıtmaktır.

Şirket ve çalışanın birbirini tanımasını çok önemli bir değer olarak gören Gulf Sigorta bunu başarabilmenin sağlıklı ve uzun vadeli bir çalışma ilişkisi kurabilmenin en temel şartı olduğuna inanır. Bu amaçla her pozisyon için işe alım süreci başlamadan önce ilgili yönetici ile beraber pozisyonun yetkinlik haritası çıkarılır. Görüşmelerde yetkinlik bazlı mülakatlar uygulanarak adayın pozisyon için uygunluğu ölçümlenir. İnsan Kaynakları Departmanı ile yapılan ilk görüşme sonrası de-

ğerlendirme olumlu olduğu takdirde departman yöneticileri ile kademeli mülakat sürecine devam edilir.

Son aşamada İnsan Kaynakları Departmanı ve ilgili iş biriminin birlikte yapacağı değerlendirmeyle olumlu bulunan adaylar için referans kontrolleri yapılarak süreç tamamlanır ve belirlenen adaya İnsan Kaynakları Departmanı tarafından iş teklifi yapılır. Sonuç her ne olursa olsun görüşülen her adayla görüşme sonucu ile ilgili bilgilendirmeye ayrı bir önem ve özen gösterilir.

Kariyer Planlama

Tüm çalışanların mesleki gelişimleri İnsan Kaynakları Departmanı ve bağlı oldukları yöneticiler tarafından yakından izlenir.

Şirket stratejilerinin gerçekleştirilebilmesi adına planlı bir şekilde gerçekleştirilen insan kaynakları planlaması sonrasında ortaya çıkan ihtiyaçlar öncelikle Şirket içinden karşılanmaya çalışılır ve çalışanların yetkinlikleri doğrultusunda ortaya çıkan kariyer planlarının aktif bir şekilde kullanılması amaçlanır. Şirketin farklı birimleri arasında yatay geçişlerin kolaylıkla yapılabilmesi amacıyla esnek bir yapılanma oluşturulmuştur.

Gulf Sigorta'da kritik pozisyonlarda yüksek performansla görev yapan ve önemli yetkinliklere sahip çalışanlar tespit edilerek, bu kişiler için özel kariyer/gelişim planları hazırlanır.

Performans Değerlendirme

Gulf Sigorta'nın başarısı çalışanlarının başarısına bağlıdır. Yöneticiler, performans değerlendirmesi yaparken hem "ne başarıldığına" (sonuç) hem de "nasıl başarıldığına" (davranışsal boyut) odaklanırlar.

Performans yönetim sisteminin özünde her bir çalışanın yöneticisiyle oluşturduğu ortaklık yer alır. Bu sistem çalışan ve yöneticinin, hedefler, başarıya götüren davranışlar ve gelişim süreci hakkında düzenli olarak görüşme yapması ile en iyi şekilde işler. İnsan Kaynakları Departmanı performans yönetimi süreci boyunca eğitimler kanalıyla bu ortaklığı destekler. Yöneticiler ve İnsan Kaynakları Departmanı bu süreç boyunca çalışanları destekliyor olsa da performans kişinin kendi sorumluluğundadır.

Eğitim ve Gelişim

Gulf Sigorta çalışanlarının mesleki ve bireysel becerilerini geliştirebilmeleri için farklı eğitim/gelişim kaynaklarına erişimlerine fırsat tanınır.

Gulf Çalışan Akademisi: İstanbul Bilgi Üniversitesi işbirliğiyle 2014 yılında hayata geçirilen "Çalışan Akademisi" programıyla, çalışanlarının kişisel ve yönetsel becerilerini geliştirme yönelik eğitimler düzenlemektedir.

Çalışan Akademisi'nin hedefi, daima yenilikçi, kendini tekrar etmeyen, gelişim odaklı bir anlayışla, doğru kişiye doğru eğitimler sunarak, hem çalışanların hem de Şirketin en verimli performans noktasına ulaştırmaktır.

Teknik Eğitimler: Mesleki uzmanlık alanıyla ilgili kurs, seminer vb. eğitim programları ve çalışanların İngilizce dil bilgisini geliştirmek üzere eğitim desteği verilir.

Staj: Başta sigortacılık olmak üzere, üniversitelerin ve ticaret liselerinin ilgili bölümlerinde okuyan öğrencilere yılın belirli dönemlerinde staj imkânı verilir. Sigortacılığı bir meslek olarak seçen gençlerin, profesyonel hayata ait ilk tecrübelerini verimli bir öğrenme ortamında edinmeleri sağlanır.

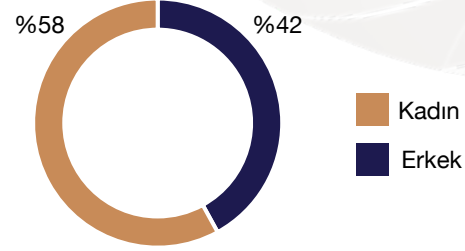
Gulf'ta Yaşam

- **Açık Ofis ile Şeffaf İlişkiler:** Çalışanlara, Şirket değerlerinin yansımaları olacak şekilde şeffaf ve keyifli bir çalışma ortamı sağlamak üzere açık ofis olarak tasarlanmıştır. Tüm çalışanlarımız birbirleri ve üst yönetim ile rahatlıkla iletişim kurabilmektedir.
- **Esnek Çalışma Uygulaması:** Tüm çalışanlarımızın Şirketteki görevleri dışında özel hayatlarında da devam eden sorumlulukları, şehir içi ulaşım olanakları gibi önemli yaşam detayları dikkate alınarak, esnek çalışma saatleri uygulaması hayata geçirildi. Çalışanlar 10.00-16.00 saatleri arasında Şirkette bulunmak koşuluyla ve yasal haftalık çalışma sürelerine bağlı kalarak, kendi çalışma saatlerini düzenleyebilmektedir. Bu uygulama ile çalışanlara, uzaktan çalışabilmeleri için gerekli teknolojik imkânlar da sunulmaktadır.
- **Diğer Yan Haklar:** Çalışanlara öğle yemeği, özel sağlık/hayat sigortası, ulaşım gibi alanlarda yan haklar sağlanmakta, hem değişen ekonomik koşullara hem de çalışan ihtiyaçlarına uygun olarak bu haklar düzenli olarak gözden geçirilmektedir.

Gulf Sigorta, çalışanlarını iyi anladığı için onlar tarafından da iyi anlatılan bir şirkettir.

Çalışan Profili

Çalışan Sayısı	241
Kadın-Erkek Çalışan Oranı (%)	58 Kadın/42 Erkek



Yaş (Ortalama)	37
Çalışma Süresi (Ortalama)	7 Yıl
Personelin Devinim Oranı	%11,7
Eğitim durumu (Lisans ve Lisans Üstü)	%74

Departmanların Dağılım Oranı

Üretim Departmanları	Çalışan Sayısı	Oran (%)
Teknik/Underwriting	36	14,9
Satış	43	17,9
Finans ve Muhasebe	25	10,4
Hasar	34	14,1
Hukuk	2	0,8
İç Denetim	2	0,8
İdari İşler	7	2,9
İnsan Kaynakları	4	1,7
Bilgi Teknolojileri	12	5,0
Operasyon	46	19,1
Kurumsal Pazarlama ve İletişim	2	0,8
İç Kontrol/Uyum	1	0,4
Kurumsal Risk Yönetimi	1	0,4
Yönetim	4	1,7
Alternatif Dağıtım Kanalları	22	9,1
Genel Toplam	241	100,0

ŞİRKETİN DÂHİL OLDUĞU RİSK GRUBU İLE YAPTIĞI İŞLEMLER

Gulf Sigorta dâhil olduğu risk grubu kapsamında, risk grubunun şirketlerine yönelik her türlü sigortacılık hizmetinde, “üçüncü” taraflara uyguladığı politika ve prosedürleri uygulamaktadır. Şirketin 2018 yılı içerisinde, dâhil olduğu risk grubu ile yaptığı işlemlerin detaylarına ve bu işlemlere dair açıklamalara, faaliyet raporu içeriğinde yer alan finansal tablo dipnotlarında 45 numaralı dipnotta yer verilmiştir.

ÖZET YÖNETİM KURULU RAPORU

Sayın Ortaklarımız,

Şirketimizin 2018 yılına ait Bilanço, Gelir Tablosu, Kâr Dağıtım Tablosu, Özsermaye Değişim Tablosu ve Nakit Akış Tablosunu onay ve görüşlerinize saygı ile sunarken sektörümüzde yaşanan gelişmelerin kısa bir özetini vermekte fayda görüyoruz.

Sektör, 2018 yılında 12 aylık performansa bakıldığında %17,4 büyümektedir. Türkiye Sigorta Birliği'nin açıkladığı verilere göre, ocak-aralık döneminde geçen yılın aynı dönemine göre, elementer sektör %20,2 büyürken, hayat branşındaki toplam prim üretimi ise %1,1 artmıştır. Şirketimizde 2018 yılı büyüme oranı ise %24,6 olmuştur.

Şirketimiz ana branşlarındaki 2017 yılı ile karşılaştırmalı değişimlerine baktığımızda Genel Sorumluluk branşı %10,2, Genel Zararlar ise %64,8 büyümüştür. Genel Zararlar branşındaki büyüme uzatılmış garanti ürünlerindeki büyümeden kaynaklanmaktadır. Yangın ve Doğal Afetler geçen yıl ile karşılaştırıldığında %21,4, Kara Araçları %44,8, Nakliyat %20 ve Kara Araçları Sorumluluk branşları %20,1 büyüme gösterirken, Hastalık/Sağlık branşında %24,6 oranında bir küçülme yaşanmıştır. Hastalık/Sağlık branşındaki küçülmenin nedeni ise HSBC Bank'taki üretim düşüşünden kaynaklanmaktadır. Bunların dışında Finansal Kayıplar branşı %15, Emniyeti Suistimal branşı %23,1, Kredi branşı %59,9 büyüme gösterirken, Hava Araçları Sorumluluk branşı %59,4 büyüme göstermiştir. Son olarak Su Araçları branşı %44,2 büyüme gösterirken Su Araçları Sorumluluk branşı geçen yıla kıyasla %48,2 büyüme göstermiştir.

2018 yılı sonunda teknik kârımız 26.656,519 TL olarak gerçekleşirken aktif büyüklüğümüz 599 milyon TL'ye ulaşmıştır. 2018 yılı sonunda vergi sonrası kârımız ise 40.191,353 TL olarak gerçekleşmiştir.

Aynı şekilde olumlu finansal sonuçlar şirketin sermaye yeterliliğine de pozitif etkide bulunmuştur. 31.12.2018 itibarıyla Şirketimizin aşgari sermaye yeterliliği tutarı 125.093,152 TL iken toplam özsermaye tutarı 198.978,278 TL olarak gerçekleşmiştir. Sermaye yeterliliği oranımız ise %159 seviyesindedir.

Hâlihazırda Gulf Sigorta A.Ş.'nin ana hissedarı %99,22 pay oranı, 178.957,232 hisse adedi ve 178.957,232 TL hisse miktarı ile Gulf Insurance Group K.S.C.P'dir. Şirketimizin diğer hissedarı olan TÜRSAB Seyahat Acenteleri Hizmetleri Ticaret Limited Şirketi %0,78 pay oranı, 1.409,118 hisse adedi ve 1.409,118 TL hisse miktarına sahiptir. Şirketimizin toplam ödenmiş sermayesi 180.366,350 TL'dir.

Aşağıda 2018 yılı sonu itibarı ile bir önceki yıla oranla brüt primlerde ve Şirket genel giderlerindeki değişimi görebilirsiniz.

Saygılarımızla,

GULF SİGORTA A.Ş. YÖNETİM KURULU

Brüt Yazılan Primler ve Oranları

ANA BRANŞ	2017 BRÜT YAZILAN PRİMLER	2018 BRÜT YAZILAN PRİMLER	BRÜT PRİM DEĞİŞİM ORANI
GENEL SORUMLULUK	82.022.950	90.421.726	%10,24
KAZA	27.182.701	27.040.358	%-0,52
GENEL ZARARLAR	80.763.880	133.166.640	%64,88
YANGIN VE DOĞAL AFETLER	77.794.932	94.465.847	%21,43
HASTALIK/SAĞLIK	26.289.174	19.814.996	%-24,63
KARA ARAÇLARI	22.582.982	32.719.507	%44,89
NAKLİYAT	18.331.610	21.998.303	%20,00
KARA ARAÇLARI SORUMLULUK	38.458.248	46.186.998	%20,10
FİNANSAL KAYIPLAR	17.580.370	20.218.635	%15,01
EMNİYETİ SUİSTİMAL	6.472.864	7.968.532	%23,11
KREDİ	2.648.152	4.235.385	%59,94
HAVA ARAÇLARI SORUMLULUK	1.145.446	1.826.658	%59,47
SU ARAÇLARI	658.475	949.649	%44,22
SU ARAÇLARI SORUMLULUK	206.505	306.198	%48,28
HUKUKSAL KORUMA	56	-	%-100,00
TOPLAM BRÜT PRİM ÜRETİMİ	402.138.345	501.319.432	%24,66

Genel Gider Dağılımları

GİDER ÇEŞİTLERİ	2017 GENEL GİDERLER	2018 GENEL GİDERLER	GENEL GİDER DEĞİŞİM ORANI
ÜRETİM KOMİSYON GİDERİ	54.801.526	60.919.410	%11,16
PERSONEL GİDERLERİ	32.997.376	40.058.509	%21,40
BİLGİ İŞLEM GİDERLERİ	12.348.057	2.771.113	%-77,56
KİRA GİDERLERİ	3.619.402	2.744.251	%-24,18
DIŞARIDAN SAĞLANAN HİZMET GİDERLERİ	4.702.860	5.375.137	%14,30
BAKIM ONARIM GİDERLERİ	5.027.688	5.275.279	%4,92
REKLAM VE PAZARLAMA GİDERLERİ	2.676.197	3.533.427	%32,03
OFİS GİDERLERİ	2.279.951	1.954.791	%-14,26
AİDAT GİDERLERİ	1.584.038	1.477.245	%-6,74
ULAŞIM GİDERLERİ	1.183.542	1.285.663	%8,63
DANIŞMANLIK GİDERLERİ	1.430.567	958.398	%-33,01
HABERLEŞME VE İLETİŞİM GİDERLERİ	541.626	408.238	%-24,63
REASÜRANS KOMİSYON GELİRLERİ	-52.275.498	-19.603.226	%-62,50
YÖNETİM GİDERLERİ	890.080	895.188	%0,57
DİĞER	2.652.889	3.274.620	%23,44
TOPLAM GENEL GİDERLER	74.460.301	111.328.043	%49,51

Yönetim kurulu başkan ve üyeleriyle genel müdür, genel koordinatör, genel müdür yardımcılarını gibi üst yöneticilere cari dönemde sağlanan ücret ve benzeri menfaatlerin toplam tutarı 7.451.045 TL'dir.

MALİ BÜNYEYE İLİŞKİN BİLGİLER

Finansal Analiz Oranları

FİNANSAL ANALİZ ORANLARI	2017	2018
1. Sermaye Yeterliliğine İlişkin Oranlar		
Alınan Primler (Brüt)/Özkaynaklar	%233,6	%267,1
Özkaynaklar/Aktif Toplamı	%34,5	%31,3
Özkaynaklar/Teknik Karşılıklar (Net)	%74,9	%51,8
2. Aktif Kalitesi ve Likiditeye İlişkin Oranlar		
Likit Aktifler/Aktif Toplamı	%68,8	%69,4
Cari Oran	%176,7	%167,7
3. Kârlılık Oranları		
Hasar Prim Oranı (Net)	%44,8	%69,8
Teknik Kâr/Alınan Primler (Net)	%10,3	%8,1

TAZMİNAT ÖDEME GÜCÜ VE GELİŞİMİ ('000)	2017	2018
ÖDENEN TAZMİNAT - BRÜT	116.218	198.972
ÖDENEN TAZMİNAT - KONSERVASYON PAYI	51.086	119.404
HASAR PRİM ORANI - NET	%44,8	%69,8

Özet Finansal Bilgiler

('000 YTL)	2014	2015	2016	2017	2018
AKTİF KALEMLER					
Nakit Değerler	74.736	66.784	92.919	169.878	140.090
Menkul Değerler	89.177	137.317	223.300	173.444	276.052
Sabit Değerler	106.369	92.308	8.583	7.273	6.229
İdari ve Kanuni Takipteki Alacaklar	6.233	6.674	7.154	11.418	18.289
Toplam Aktifler	390.874	409.035	416.550	498.992	599.263
PASİF KALEMLER					
Teknik Karşılıklar	160.075	155.815	129.676	229.979	362.038
Özkaynaklar	132.405	137.929	164.709	172.162	187.669
GELİR VE GİDER KALEMLERİ					
Teknik Gelirler	143.475	165.299	166.204	163.388	328.858
Teknik Giderler	163.439	169.016	138.104	139.842	302.202
Teknik Kâr/Zarar	-20.034	-3.572	28.100	23.547	26.657
Mali Gelirler	11.173	22.680	59.986	68.896	171.067
Mali Giderler	23.032	27.969	50.964	65.806	143.284
Genel Giderler	67.600	68.392	67.154	71.934	70.012

İlişkili Taraf İşlemleri

Şirketimizin 2018 yılı için ilişkili taraflar ile işlemleri aşağıdaki şekildedir.

İlişkili Taraflardan Alacaklar	31 Aralık 2018
Turser-Tursav Servis Sig. Acen. Ltd. Şti.	10.056.238
Toplam	10.056.238
Sigorta ve Reasürans Şirketlerine Borçlar	31 Aralık 2018
Arab Misr Insurance Group	15.679
Arab Orient Insurance Co. (GIG Jordan)	41.454
Toplam	57.133
Alınan Komisyonlar	31 Aralık 2018
Arab Orient Insurance Co. (GIG Jordan)	36.519
Arab Misr Insurance Group	1.722
GIG Mısır	34.758
GIG Ürdün	(17.063)
Toplam	55.936
Devredilen Primler	31 Aralık 2018
Arab Orient Insurance Co. (GIG Jordan)	41.637
Arab Misr Insurance Group	15.531
Toplam	57.168

RİSK TÜRLERİ İTİBARIYLA UYGULANAN RİSK YÖNETİMİ POLİTİKALARINA İLİŞKİN BİLGİLER

Şirketimiz güçlü risk yönetimi uygulamalarının devamlı başarı ve kârlı büyüme için temel olduğuna inanmaktadır. Etkin risk yönetimi Şirketin operasyonu sırasında karşı karşıya kaldığı tüm risk kategorilerinin belirlenmesi, anlaşılması ve gerekli kişilere iletilmesi ile mümkündür. Şirketimizin uygulamakta olduğu risk yönetimi çerçeve politikası ve bağlı risk politikaları yazılı esaslar halinde Yönetim Kurulu tarafından uygulamaya konulmuştur. Şirketimizde politikalarda yazılı olan konularla sınırlı olmamakla beraber, tüm Şirket birimlerini kapsayacak şekilde Şirket risklerinin değerlendirilmesi yapılmış, söz konusu riskler, kontrol noktaları ve alınacak aksiyon planları Yönetim Kurulu'na bağlı Risk Komitesi'nde görüşülmüştür. Şirketimiz risk yönetim politikaları aşağıdakileri kapsamaktadır:

• **Risk Yönetimi Çerçeve Politikası:** Risk yönetimi çerçeve politikası, Şirket içerisindeki her türlü kaynaktan gelecek olan risklerin uzun vadeli finansal kapasite ve değer yaratımını destekleyecek şekilde yönetilmesi amacıyla belirlenmiş politikalar doğrultusunda hareket edilmesini kapsamaktadır. Risk yönetimi çerçevesi strateji, yönetim, değişiklik yönetimi, risk yönetimi operasyonlarından oluşmaktadır. Bu kapsamda risk yönetiminin nihai hedefi Şirketin stratejik hedeflerini gerçekleştirme olasılığını en yüksek düzeye çıkarmaktır. Bu çerçeve politika kapsamında Şirketimizde risk yönetim yapısı oluşturulmuş ve yapının işlerliği sağlanmıştır.

• **Sigorta Riski:** Genel sigorta işlemlerine ilişkin sigorta riski, sigorta yapılırken beklentilerle göreceli olarak, sigortalanan olayların zamanlaması, sıklığı ve şiddetinde görülen dalgalanmalar anlamına gelmektedir. Sigorta riskinin kilit bileşenleri sigortalama, zamanlama, rezerv ayırma, kümül/katastrofik risklerdir. Sigorta riski Şirketimizde düzenli olarak izlenmekte ve gerektiğinde ek korumalar sağlanmaktadır.

• **Likidite Riski:** Likidite riski, Şirketin sözleşmeye dayalı yükümlülüklerini vadesi geldiğinde, ek maliyet olmadan karşılamak için yeterince likidite tutarı buldurulmaması riski olarak tanımlanmaktadır. Şirketimizin başlıca amacı, kendi finansal yükümlülüklerini zamanında yerine getirmek için yeterli düzeyde likidite buldurulmaktır. Şirketimiz olası herhangi bir nakit sıkışıklığına karşın düzenli aralıklarla nakit oranlarını hesaplamakta ve analizlerini yapmaktadır.

• **Kredi Riski:** Kredi riski, Şirketle yapılmış olan ödeme/geri ödeme sözleşmeleri, teminatları da kapsayan çeşitli hukuki sözleşmeler, reasürans, mali belgeler vb. gibi diğer finansal yükümlülükler çerçevesinde karşı tarafın veya borçlunun temerrüt riskidir. Karşı taraf veya borçlunun kredi derecesinin, nihayetinde bir sigortalının Şirkete karşı olan ödeme yükümlülüğünü ve diğer finansal yükümlülüklerini etkileyebilecek şekilde düşürülmesi veya bir menkul kıymetin aktif piyasa değerinin düşürülmesi riski de kredi riski kapsamında değerlendirilmektedir. Şirketimiz bu kapsamda düzenli olarak kredi riskini izlemekte ve gerektiği durumlarda Risk Komitesi'nde görüşerek alınacak aksiyonları belirlemektedir.

• **Piyasa Riski:** Piyasa riski, dışsal piyasa ve ekonomik faktörlerin bir sonucu olarak, aktiflerin ve pasiflerin işlem değerlerindeki değişikliklerden doğan potansiyel değer kaybı veya kazançlar olarak tanımlanmaktadır. Piyasalarındaki gelişmeler piyasa riski kapsamında sürekli yakından takip edilmektedir. Şirketimizin sahip olduğu dövizlerin Şirket üzerinde bıraktığı risk belirli sürelerde hesaplanır ve elde edilen sonuçlara göre yabancı para pozisyonu oluşturulur. Mevduatların getirileri ve limitler dâhilinde hareket edilmesinin sağlanması yine piyasa riski dâhilinde üst yönetime rapor edilir.

• **Grup Riski:** Grup riski, Şirketin GIG'in diğer kısımlarında gerçekleşen risk olaylarının yanı sıra kendi faaliyetlerinden doğan ve diğer GIG şirketleri üzerinde etki yaratabilecek risk olayları nedeniyle maruz kaldığı doğrudan veya dolaylı finansal zarar bağlamındaki potansiyel etkidir. Şirketin diğer riskleri ile beraber grup riski de düzenli olarak değerlendirilmekte ve Risk Komitesi'nde görüşülmektedir.

• **Operasyonel Risk:** Operasyonel risk, yetersiz veya başarısız iç süreçler, insanlar, sistemler veya dış olayların neden olduğu zarar riski olarak tanımlanmaktadır. Şirketimiz, operasyonel risklerini risk maruziyetlerini belirlemek, değerlendirmek, yönetmek ve izlemek suretiyle kontrol altında tutmaktadır. Bu, eğitim ve yönetim iletişimleri aracılığıyla, Şirket operasyonları genelinde bir risk kültürü yerleştirmeyi, sağlam iç süreçler ve sistemlerin sürdürülmesini sağlamayı, önemli operasyonlar için kilit operasyonel risklerin Risk Komitesi ve yönetim tarafından denetlenmesini kapsamaktadır.

İÇ DENETİM UYGULAMALARI

İç Denetim Birimi, Hazine Müsteşarlığı'nın "Sigorta ve Reasürans Şirketlerinin İç Sistemlerine İlişkin Genelge" sine uygun olarak doğrudan Yönetim Kurulu'na bağlı ve sorumlu olacak şekilde görev yapmış ve tüm çalışma sonuçlarını bu doğrultuda raporlamıştır. Şirketin tüm birimlerinin faaliyetlerinin sigortacılık mevzuatı (kanunlar, kanun hükmünde kararnameler, yönetmelikler, tebliğler, kararlar, genel şartlar, genelgeler vb.) ve ilgili mevzuat hükümleri yanında, Şirketin iç yönergeleri ve iç denetime yönelik yazılı prosedürleri çerçevesinde yürütülmesi için İç Denetim Birimi tarafından bağımsız ve objektif bir güvence ve danışmanlık faaliyeti yürütülmüştür.

2018 yılında risk yönetimi değerlendirmelerine paralel olarak Genel Müdürlük yönetim, operasyon ve bilgi sistemleri birimlerinin ve tüm bölge müdürlüklerinin kanun, yönetmelik ve standartlara uygunluğu ve operasyonel verimliliği denetlenmiştir. Denetimlerde kritik bir bulgu bulunmamış; tespit edilen minör bulgularla ilgili düzeltici ve önleyici aksiyon planlarının alınması sağlanmıştır. Düzenlenen raporlar ve bu raporlara esas teşkil eden belgeler, İç Denetim Departmanı bünyesinde, gerek fiziki olarak gerekse bilgisayar sistemi üzerinde kayıtlı tutularak muhafaza edilmektedir.

FAALİYET YILININ SONA ERMESİNDEN SONRA ORTAYA ÇIKAN OLAYLAR

Faaliyet yılının sona ermesinden sonra Şirkette meydana gelen ve ortakların, alacaklıların ve diğer ilgili kişi ve kuruluşların haklarını etkileyebilecek nitelikteki özel önem taşıyan olay bulunmamaktadır.

GULF SİGORTA ANONİM ŞİRKETİ'NİN BAĞLI ŞİRKET RAPORU

Gulf Sigorta Anonim Şirketi Yönetim Kurulu tarafından 2018 mali yılına ilişkin olarak hazırlanan Bağlılık Raporu'nda da belirtildiği üzere, Gulf Sigorta A.Ş.'nin hâkim ortağı Gulf Insurance Group K.S.C.'dir ("GIG"). Bu kapsamda Türk Ticaret Kanunu'nun (TTK) 195. maddesi uyarınca GIG hâkim şirket, Gulf Sigorta A.Ş. ise bağlı şirket konumundadır.

2018 mali yılı içerisinde yukarıda belirtilen şekilde alınan veya alınmasından kaçınılan önlem yoktur. Ayrıca Yönetim Kurulu tarafından bilinen hal ve şartlara göre hâkim şirketin ya da ona bağlı bir şirketin yararına alınan veya alınmasından kaçınılan bir önlemden dolayı Şirketin uğradığı bir zarar bulunmamaktadır. Şirket, herhangi bir hukuki işlem yapılması durumunda her hukuki işlemde uygun bir karşı edim sağlamaktadır.



BÖLÜM 3

Gulf Sigorta Anonim Őirketi

**31 Aralık 2018 tarihi itibariyle
finansal tablolar ve bağımsız denetim raporu**

İçindekiler	Sayfa
Finansal tablolara ilişkin bağımsız denetim raporu	1-4
Bilanço	5-9
Gelir tablosu	10-11
Nakit akım tablosu	12
Özsermaye değişim tablosu	13
Finansal tablolara ilişkin açıklayıcı dipnotlar	14-67

BAĞIMSIZ DENETÇİ RAPORU

Gulf Sigorta Anonim Şirketi Genel Kurulu'na

A) Finansal Tabloların Bağımsız Denetimi

1) Görüş

Gulf Sigorta Anonim Şirketi'nin ("Şirket") 31 Aralık 2018 tarihli finansal durum tablosu ile aynı tarihte sona eren hesap dönemine ait; kâr veya zarar tablosu, özkaynak değişim tablosu ve nakit akış tablosu ile önemli muhasebe politikalarının özeti de dâhil olmak üzere finansal tablo dipnotlarından oluşan finansal tablolarını denetlemiş bulunuyoruz.

Görüşümüze göre ilişikteki finansal tablolar, Şirket'in 31 Aralık 2018 tarihi itibarıyla finansal durumunu ve aynı tarihte sona eren hesap dönemine ait finansal performansını ve nakit akışlarını, sigortacılık mevzuatı gereği yürürlükte bulunan muhasebe ve finansal raporlamaya ilişkin düzenlemeler ve bunlar ile düzenlenmeyen konularda Türkiye Finansal Raporlama Standartları hükümlerini içeren; "Sigortacılık Muhasebe ve Finansal Raporlama Mevzuatı"na uygun olarak tüm önemli yönleriyle gerçeğe uygun bir biçimde sunmaktadır.

2) Görüşün Dayanağı

Yaptığımız bağımsız denetim, Kamu Gözetimi, Muhasebe ve Denetim Standartları Kurumu (KGK) tarafından yayımlanan Türkiye Denetim Standartlarının bir parçası olan Bağımsız Denetim Standartlarına (BDS'lere) uygun olarak yürütülmüştür. Bu Standartlar kapsamındaki sorumluluklarımız, raporumuzun Bağımsız Denetçinin Finansal Tabloların Bağımsız Denetimine İlişkin Sorumlulukları bölümünde ayrıntılı bir şekilde açıklanmıştır. KGK tarafından yayımlanan Bağımsız Denetçiler için Etik Kurallar (Etik Kurallar) ile finansal tabloların bağımsız denetimiyle ilgili mevzuatta yer alan etik hükümlere uygun olarak Şirketten bağımsız olduğumuzu beyan ederiz. Etik Kurallar ve mevzuat kapsamındaki etiğe ilişkin diğer sorumluluklar da tarafımızca yerine getirilmiştir. Bağımsız denetim sırasında elde ettiğimiz bağımsız denetim kanıtlarının, görüşümüzün oluşturulması için yeterli ve uygun bir dayanak oluşturduğuna inanıyoruz.

3) Kilit Denetim Konuları

Kilit denetim konuları, mesleki muhakememize göre cari döneme ait finansal tabloların bağımsız denetiminde en çok önem arz eden konulardır. Kilit denetim konuları, bir bütün olarak finansal tabloların bağımsız denetimi çerçevesinde ve finansal tablolara ilişkin görüşümüzün oluşturulmasında ele alınmış olup, bu konular hakkında ayrı bir görüş bildirmiyoruz.

Kilit Denetim Konusu	Kilit denetim konusunun denetimde nasıl ele alındığı
Sigorta sözleşmeleri yükümlülüklerinin hesaplanmasında kullanılan tahmin ve varsayımlar	
<p>Şirket'in 31 Aralık 2018 tarihi itibarıyla toplam teknik karşılıkları 362.037.743 TL olup, bu tutar Şirket'in toplam yükümlülüklerinin yüzde 60'ını oluşturmaktadır. Şirket, sigorta sözleşmeleri için ileride ödemesi muhtemel muallak hasarlar için net 124.477.559 TL karşılık ayırmıştır. Bahse konu muallak hasar karşılık tutarı'nın içinde muhasebeleşen Gerçekleşmiş Ancak Rapor Edilmemiş (IBNR) hasarlar karşılığının (51.464.779 TL, net) hesaplanmasında Şirket Yönetimi, not 2 ve 17'de detaylı olarak açıkladığı aktüeryal varsayımlar ve tahminler kullanmıştır. IBNR hesaplamalarının yapısı gereği tahmin belirsizliği ve yönetim yargısı içermesi nedeniyle, bu konu kilit denetim konusu olarak seçilmiştir.</p>	<p>Not 2 ve 17'de detaylı olarak anlatılan aktüeryal varsayımlara ilişkin denetim prosedürlerini denetim ekibimizin bir parçası olan aktüer denetçi ile birlikte gerçekleştirdik.</p> <p>Bu prosedürler başlıca, Şirket tarafından muallak hasar karşılığı hesaplanmasında kullanılan tahmin ve yöntemlerin uygun olup olmadığını değerlendirme amaçlıdır.</p> <p>Bu kapsamda, Şirket'in gerçekleşmiş dosya muallaklarının kayıtlara alınmasına ilişkin denetim prosedürlerini gerçekleştirdik; gerçekleşmiş dosya muallaklarını örneklem yoluyla test ederek analitik incelemelerde bulduk; gerçekleşmiş dosya muallaklarının davalık olan kısmı için Şirket avukatından yazılı olarak teyit mektubu temin ettik; Şirket aktüeri tarafından belirlenen ortalama dosya hasar tutarı ve dosya açılış tutarlarını değerlendirdik; sigorta sözleşmesi yükümlülüklerinin doğru bir şekilde hesaplanmasında kullanılan verinin eksiksizliğine ilişkin olarak denetim prosedürleri gerçekleştirdik; Şirket'in her branş için kullanmış olduğu IBNR hesaplama yönteminin hem ilgili branş hasar özelliklerine hem de Şirket'in hasar geçmişine uygun olup olmadığını değerlendirdik; Şirket tarafından hesaplanan IBNR tutarı üzerinde yeniden hesaplama tekniğini uyguladık; Şirket aktüeri tarafından yapılan hasar analizlerini inceleyerek hem mevzuat hem de Şirket deneyimine uygunluğunu ve tutarlılığını sorguladık; konuyla ilgili açıklamaların finansal tabloların bir parçası olan dipnot açıklamalarında yeterli olup olmadığını değerlendirdik.</p>

4) Yönetimin ve Üst Yönetimden Sorumlu Olanların Finansal Tablolara İlişkin Sorumlulukları

Şirket Yönetimi, finansal tabloların Sigortacılık Muhasebe ve Finansal Raporlama Mevzuatı'na uygun olarak hazırlanmasından, gerçeğe uygun bir biçimde sunumundan ve hata veya hile kaynaklı önemli yanlışlık içermeyecek şekilde hazırlanması için gerekli gördüğü iç kontrolden sorumludur.

Finansal tabloları hazırlarken Şirket Yönetimi, Şirket'in sürekliliğini devam ettirme kabiliyetinin değerlendirilmesinden, gerektiğinde süreklilikle ilgili hususları açıklamaktan ve Şirketi tasfiye etme ya da ticari faaliyeti sona erdirmeye niyeti ya da mecburiyeti bulunmadığı sürece işletmenin sürekliliği esasını kullanmaktan sorumludur.

Üst yönetimden sorumlu olanlar, Şirket'in finansal raporlama sürecinin gözetiminden sorumludur.

5) Bağımsız Denetçinin Finansal Tabloların Bağımsız Denetimine İlişkin Sorumlulukları

Bir bağımsız denetimde, biz bağımsız denetçilerin sorumlulukları şunlardır:

Amacımız, bir bütün olarak finansal tabloların hata veya hile kaynaklı önemli yanlışlık içerip içermediğine ilişkin makul güvence elde etmek ve görüşümüzü içeren bir bağımsız denetçi raporu düzenlemektir. BDS'lere uygun olarak yürütülen bir bağımsız denetim sonucunda verilen makul güvence; yüksek bir güvence seviyesidir ancak, var olan önemli bir yanlışlığın her zaman tespit edileceğini garanti etmez. Yanlışlıklar hata veya hile kaynaklı olabilir. Yanlışlıkların, tek başına veya toplu olarak, finansal tablo kullanıcılarının bu tablolara istinaden alacakları ekonomik kararları etkilemesi makul ölçüde bekleniyorsa bu yanlışlıklar önemli olarak kabul edilir.

BDS'lere uygun olarak yürütülen bir bağımsız denetimin gereği olarak, bağımsız denetim boyunca mesleki muhakememizi kullanmakta ve mesleki şüphecilikimizi sürdürmekteyiz. Tarafımızca ayrıca:

- Finansal tablolardaki hata veya hile kaynaklı "önemli yanlışlık" riskleri belirlenmekte ve değerlendirilmekte; bu risklere karşılık veren denetim prosedürleri tasarlanmakta ve uygulanmakta ve görüşümüze dayanak teşkil edecek yeterli ve uygun denetim kanıtı elde edilmektedir. (Hile; muvazaa, sahtekârlık, kasıtlı ihmal, gerçeğe aykırı beyan veya iç kontrol ihlali fiillerini içerebildiğinden, hile kaynaklı önemli bir yanlışlığı tespit edememe riski, hata kaynaklı önemli bir yanlışlığı tespit edememe riskinden yüksektir.)
- Şirket'in iç kontrolünün etkinliğine ilişkin bir görüş bildirmek amacıyla değil ama duruma uygun denetim prosedürlerini tasarlamak amacıyla denetimle ilgili iç kontrol değerlendirilmektedir.
- Yönetim tarafından kullanılan muhasebe politikalarının uygunluğu ile yapılan muhasebe tahminlerinin ve ilgili açıklamaların makul olup olmadığı değerlendirilmektedir.
- Elde edilen denetim kanıtlarına dayanarak, Şirket'in sürekliliğini devam ettirme kabiliyetine ilişkin ciddi şüphe oluşturabilecek olay veya şartlarla ilgili önemli bir belirsizliğin mevcut olup olmadığı hakkında ve yönetimin işletmenin sürekliliği esasını kullanmasının uygunluğu hakkında sonuca varılmaktadır. Önemli bir belirsizliğin mevcut olduğu sonucuna varmamız hâlinde, raporumuzda, Finansal tablolardaki ilgili açıklamalara dikkat çekmemiz ya da bu açıklamaların yetersiz olması durumunda olumlu görüş dışında bir görüş vermemiz gerekmektedir. Vardığımız sonuçlar, bağımsız denetçi raporu tarihine kadar elde edilen denetim kanıtlarına dayanmaktadır. Bununla birlikte, gelecekteki olay veya şartlar Şirket'in sürekliliğini sona erdirebilir.
- Finansal tabloların, açıklamalar dâhil olmak üzere, genel sunumu, yapısı ve içeriği ile bu tabloların, temelini oluşturan işlem ve olayları gerçeğe uygun sunumu sağlayacak şekilde yansıtıp yansıtmadığı değerlendirilmektedir.

Diğer hususların yanı sıra, denetim sırasında tespit ettiğimiz önemli iç kontrol eksiklikleri dâhil olmak üzere, bağımsız denetimin planlanan kapsamı ve zamanlaması ile önemli denetim bulgularını üst yönetimden sorumlu olanlara bildirmekteyiz.

Bağımsızlığa ilişkin etik hükümlere uygunluk sağladığımızı üst yönetimden sorumlu olanlara bildirmiş bulunmaktayız. Ayrıca bağımsızlık üzerinde etkisi olduğu düşünülebilecek tüm ilişkiler ve diğer hususlar ile varsa ilgili önlemleri üst yönetimden sorumlu olanlara iletmış bulunmaktayız.

Üst yönetimden sorumlu olanlara bildirilen konular arasından, cari döneme ait finansal tabloların bağımsız denetiminde en çok önem arz eden konuları yani kilit denetim konularını belirlemekteyiz. Mevzuatın konunun kamuya açıklanmasına izin vermediği durumlarda veya konuyu kamuya açıklamanın doğuracağı olumsuz sonuçların, kamuya açıklamanın doğuracağı kamu yararını aşacağına makul şekilde beklendiği oldukça istisnai durumlarda, ilgili hususun bağımsız denetçi raporumuzda bildirilmemesine karar verebiliriz.

B) Mevzuattan Kaynaklanan Diğer Yükümlülüklerle İlişkin Rapor

- 1) TTK'nın 402'nci maddesinin dördüncü fıkrası uyarınca, Şirket'in 1 Ocak – 31 Aralık 2018 hesap döneminde defter tutma düzeninin, TTK ile Şirket esas sözleşmesinin finansal raporlamaya ilişkin hükümlerine uygun olmadığına dair önemli bir hususa rastlanmamıştır.
- 2) TTK'nın 402'nci maddesinin dördüncü fıkrası uyarınca Yönetim Kurulu tarafımıza denetim kapsamında istenen açıklamaları yapmış ve talep edilen belgeleri vermiştir.

Bu bağımsız denetimi yürütüp sonuçlandıran sorumlu denetçi Fatih Polat'tır.

Güney Bağımsız Denetim ve Serbest Muhasebeci Mali Müşavirlik Anonim Şirketi
A member firm of Ernst&Young Global Limited


Fatih Polat, SMMM
Sorumlu Denetçi

8 Mart 2019
İstanbul, Türkiye

31 ARALIK 2018 TARİHİ İTİBARIYLA DÜZENLENEN FİNANSAL TABLOLARA İLİŞKİN ŞİRKET BEYANI

İlişikte sunulan 31 Aralık 2018 tarihi itibarıyla düzenlediğimiz finansal tablolar ile bunlara ilişkin açıklama ve dipnotların sigortacılık mevzuatı gereği yürürlükte bulunan muhasebe ilke ve standartlarına göre hazırlandığını ve ilgili mevzuat ile şirketimiz kayıtlarına uygun olduğunu beyan ederiz.

Gulf Sigorta A.Ş. Genel Müdürlüğü

İstanbul, 8 Mart 2019

Muammer Süleyman
Sağiroğlu

Genel Müdür



Muharrem Güven

Mali İşlerden
Sorumlu Genel
Müdür Yardımcısı



Aylin Tavas
Şenyuva

Mali İşler
Direktörü



Orhun Emre Çelik

Aktüer (Sicil No: 40)



Gulf Sigorta Anonim Şirketi

31 Aralık 2018 tarihi itibariyle bilanço
(Para Birimi: Türk Lirası (TL) olarak ifade edilmiştir.)

I- Cari Varlıklar	Dipnot	Bağımsız Denetimden Geçmiş Cari Dönem 31 Aralık 2018	Bağımsız Denetimden Geçmiş Önceki Dönem 31 Aralık 2017
A- Nakit ve Nakit Benzeri Varlıklar		140.090.321	169.877.767
1-Kasa	2.12	3.907	939
2-Alınan Çekler		-	-
3-Bankalar	2.12,14	121.070.883	153.439.935
4-Verilen Çekler ve Ödeme Emirleri		-	-
5-Banka Garantili ve Üç Aydan Kısa Vadeli Kredi Kartı Alacakları	2.12	19.015.531	16.436.893
6-Diğer Nakit ve Nakit Benzeri Varlıklar		-	-
B- Finansal Varlıklar ile Riski Sigortalılara Ait Finansal Yatırımlar	11.1	276.052.350	173.443.950
1- Satılmaya Hazır Finansal Varlıklar	11.1	275.722.178	172.071.821
2- Vadeye Kadar Elde Tutulacak Finansal Varlıklar	11.1	330.172	-
3- Alım Satım Amaçlı Finansal Varlıklar	11.1	-	1.372.129
4- Krediler		-	-
5- Krediler Karşılığı		-	-
6- Riski Hayat Poliçesi Sahiplerine Ait Finansal Yatırımlar		-	-
7- Şirket Hissesi		-	-
8- Finansal Varlıklar Değer Düşüklüğü Karşılığı		-	-
C- Esas Faaliyetlerden Alacaklar	12.1	118.501.116	94.923.357
1- Sigortacılık Faaliyetlerinden Alacaklar	12.1	103.390.159	83.116.587
2- Sigortacılık Faaliyetlerinden Alacaklar Karşılığı	12.1	(2.313.222)	(1.042.261)
3- Reasürans Faaliyetlerinden Alacaklar	10,12.1	17.418.276	12.843.128
4- Reasürans Faaliyetlerinden Alacaklar Karşılığı		-	-
5- Sigorta ve Reasürans Şirketleri Nezdindeki Depolar	12.1	5.903	5.903
6- Sigortalılara Krediler (İkrazlar)		-	-
7- Sigortalılara Krediler (İkrazlar) Karşılığı		-	-
8- Emeklilik Faaliyetlerinden Alacaklar		-	-
9- Esas Faaliyetlerden Kaynaklanan Şüpheli Alacaklar	12.1	18.289.185	11.418.113
10- Esas Faaliyetlerden Kaynaklanan Şüpheli Alacaklar Karşılığı	12.1	(18.289.185)	(11.418.113)
D- İlişkili Taraflardan Alacaklar		4.489	-
1- Ortaklardan Alacaklar		-	-
2- İştiraklerden Alacaklar		-	-
3- Bağlı Ortaklıklardan Alacaklar		-	-
4- Müşterek Yönetime Tabi Teşebbüslerden Alacaklar		-	-
5- Personelden Alacaklar		-	-
6- Diğer İlişkili Taraflardan Alacaklar		4.489	-
7- İlişkili Taraflardan Alacaklar Reeskontu		-	-
8- İlişkili Taraflardan Şüpheli Alacaklar		-	-
9- İlişkili Taraflardan Şüpheli Alacaklar Karşılığı		-	-
E- Diğer Alacaklar		1.452.229	485.584
1- Finansal Kiralama Alacakları		-	-
2- Kazanılmamış Finansal Kiralama Faiz Gelirleri		-	-
3- Verilen Depozito ve Teminatlar		143.599	169.235
4- Diğer Çeşitli Alacaklar		1.308.630	316.349
5- Diğer Çeşitli Alacaklar Reeskontu		-	-
6- Şüpheli Diğer Alacaklar		-	-
7- Şüpheli Diğer Alacaklar Karşılığı		-	-
F- Gelecek Aylara Ait Giderler ve Gelir Tahakkukları		38.088.908	33.953.362
1- Ertelenmiş Üretim Giderleri	17.15,47.1	32.858.512	29.171.151
2- Tahakkuk Etmis Faiz ve Kira Gelirleri		-	-
3- Gelir Tahakkukları		-	-
4- Gelecek Aylara Ait Diğer Giderler	47.1	5.230.396	4.782.211
G- Diğer Cari Varlıklar		2.847.704	882.442
1- Gelecek Aylar İhtiyacı Stoklar		595.928	-
2- Peşin Ödenen Vergiler ve Fonlar	35	2.136.039	819.639
3- Ertelenmiş Vergi Varlıkları		-	-
4- İş Avansları		98.712	21.875
5- Personele Verilen Avanslar		17.025	40.928
6- Sayım ve Tesellüm Noksanları		-	-
7- Diğer Çeşitli Cari Varlıklar		-	-
8- Diğer Cari Varlıklar Karşılığı		-	-
I- Cari Varlıklar Toplamı		577.037.117	473.566.462

İlişikte yer alan dipnotlar bu finansal tabloların tamamlayıcı parçalarıdır.

Gulf Sigorta Anonim Şirketi

31 Aralık 2018 tarihi itibariyle bilanço
(Para Birimi: Türk Lirası (TL) olarak ifade edilmiştir.)

II- Cari Olmayan Varlıklar	Dipnot	Bağımsız Denetimden Geçmiş Cari Dönem 31 Aralık 2018	Bağımsız Denetimden Geçmiş Önceki Dönem 31 Aralık 2017
A- Esas Faaliyetlerden Alacaklar	12, 12.5	5.860.655	10.538.777
1- Sigortacılık Faaliyetlerinden Alacaklar	12, 12.5	5.860.655	10.538.777
2- Sigortacılık Faaliyetlerinden Alacaklar Karşılığı		-	-
3- Reasürans Faaliyetlerinden Alacaklar		-	-
4- Reasürans Faaliyetlerinden Alacaklar Karşılığı		-	-
5- Sigorta ve Reasürans Şirketleri Nezdindeki Depolar		-	-
6- Sigortalılara Krediler (İkrazlar)		-	-
7- Sigortalılara Krediler (İkrazlar) Karşılığı		-	-
8- Emeklilik Faaliyetlerinden Alacaklar		-	-
9- Esas Faaliyetlerden Kaynaklanan Şüpheli Alacaklar		-	-
10- Esas Faaliyetlerden Kaynaklanan Şüpheli Alacaklar Karşılığı		-	-
B- İlişkili Taraflardan Alacaklar			
1- Ortaklardan Alacaklar		-	-
2- İştiraklerden Alacaklar		-	-
3- Bağlı Ortaklıklardan Alacaklar		-	-
4- Müşterek Yönetime Tabi Teşebbüslerden Alacaklar		-	-
5- Personelden Alacaklar		-	-
6- Diğer İlişkili Taraflardan Alacaklar		-	-
7- İlişkili Taraflardan Alacaklar Reeskontu		-	-
8- İlişkili Taraflardan Şüpheli Alacaklar		-	-
9- İlişkili Taraflardan Şüpheli Alacaklar Karşılığı		-	-
C- Diğer Alacaklar			
1- Finansal Kiralama Alacakları		-	-
2- Kazanılmamış Finansal Kiralama Faiz Gelirleri		-	-
3- Verilen Depozito ve Teminatlar		-	-
4- Diğer Çeşitli Alacaklar		-	-
5- Diğer Çeşitli Alacaklar Reeskontu		-	-
6- Şüpheli Diğer Alacaklar		-	-
7- Şüpheli Diğer Alacaklar Karşılığı		-	-
D- Finansal Varlıklar		3.402	3.402
1- Bağlı Menkul Kıymetler		-	-
2- İştirakler		3.402	3.402
3- İştirakler Sermaye Taahhütleri		-	-
4- Bağlı Ortaklıklar		-	-
5- Bağlı Ortaklıklar Sermaye Taahhütleri		-	-
6- Müşterek Yönetime Tabi Teşebbüsler		-	-
7- Müşterek Yönetime Tabi Teşebbüsler Sermaye Taahhütleri		-	-
8- Finansal Varlıklar ve Riskli Sigortalılara Ait Finansal Yatırımlar		-	-
9- Diğer Finansal Varlıklar		-	-
10- Finansal Varlıklar Değer Düşüklüğü Karşılığı		-	-
E- Maddi Varlıklar		3.420.887	5.220.379
1- Yatırım Amaçlı Gayrimenkuller		-	-
2- Yatırım Amaçlı Gayrimenkuller Değer Düşüklüğü Karşılığı		-	-
3- Kullanım Amaçlı Gayrimenkuller		-	-
4- Makine ve Teçhizatlar		-	-
5- Demirbaş ve Tesisatlar	6	10.094.764	10.466.537
6- Motorlu Taşıtlar	6	1.309.043	1.309.043
7- Diğer Maddi Varlıklar (Özel Maliyet Bedelleri Dahil)	6	4.537.440	4.544.415
8- Kiralama Yoluyla Edinilmiş Maddi Varlıklar		-	-
9- Birikmiş Amortismanlar	6	(12.520.360)	(11.099.616)
10- Maddi Varlıklara İlişkin Avanslar (Yapılmakta Olan Yatırımlar Dahil)		-	-
F- Maddi Olmayan Varlıklar		2.808.196	2.052.226
1- Haklar	8	21.455.618	19.413.019
2- Şerefiye		-	-
3- Faaliyet Öncesi Döneme Ait Giderler		-	-
4- Araştırma ve Geliştirme Giderleri		-	-
5- Diğer Maddi Olmayan Varlıklar		-	-
6- Birikmiş İtfalar (Amortismanlar)	8	(18.647.422)	(17.360.793)
7- Maddi Olmayan Varlıklara İlişkin Avanslar		-	-
G-Gelecek Yıllara Ait Giderler ve Gelir Tahakkukları		4.032.075	5.951.332
1- Ertelenmiş Üretim Giderleri	17.15,47.1	4.032.075	5.951.332
2- Gelir Tahakkukları		-	-
3- Gelecek Aylara Ait Diğer Giderler		-	-
H- Diğer Cari Olmayan Varlıklar		6.100.339	1.659.613
1- Efektif Yabancı Para Hesapları		-	-
2- Döviz Hesapları		-	-
3- Gelecek Yıllar İhtiyacı Stoklar		-	-
4- Peşin Ödenen Vergiler ve Fonlar		-	-
5- Ertelenmiş Vergi Varlıkları	21	6.100.339	1.659.613
6- Diğer Çeşitli Cari Olmayan Varlıklar		-	-
7- Diğer Cari Olmayan Varlıklar Amortismanı		-	-
8- Diğer Cari Olmayan Varlıklar Karşılığı		-	-
II- Cari Olmayan Varlıklar Toplamı		22.225.554	25.425.729
Varlıklar Toplamı		599.262.671	498.992.191

İlişikte yer alan dipnotlar bu finansal tabloların tamamlayıcı parçalarıdır.

Gulf Sigorta Anonim Şirketi

31 Aralık 2018 tarihi itibariyle bilanço
(Para Birimi: Türk Lirası (TL) olarak ifade edilmiştir.)

III- Kısa Vadeli Yükümlülükler	Dipnot	Bağımsız Denetimden Geçmiş Cari Dönem 31 Aralık 2018	Bağımsız Denetimden Geçmiş Önceki Dönem 31 Aralık 2017
A- Finansal Borçlar		-	-
1- Kredi Kuruluşlarına Borçlar		-	-
2- Finansal Kiralama İşlemlerinden Borçlar		-	-
3- Ertelemiş Finansal Kiralama Borçlanma Maliyetleri		-	-
4- Uzun Vadeli Kredilerin Ana Para Taksitleri ve Faizleri		-	-
5- Çıkarılmış Tahviller (Bonolar) Anapara, Taksit ve Faizleri		-	-
6- Çıkarılmış Diğer Finansal Varlıklar		-	-
7- Çıkarılmış Diğer Finansal Varlıklar İhraç Farkı		-	-
8- Diğer Finansal Borçlar (Yükümlülükler)		-	-
B- Esas Faaliyetlerden Borçlar	19	22.354.700	66.993.025
1- Sigortacılık Faaliyetlerinden Borçlar	10,4.1,19	22.354.700	46.503.475
2- Reasürans Faaliyetlerinden Borçlar		-	-
3- Sigorta ve Reasürans Şirketlerinden Alınan Depolar	10,4.1,19	-	20.489.550
4- Emeklilik Faaliyetlerinden Borçlar		-	-
5- Diğer Esas Faaliyetlerden Borçlar		-	-
6- Diğer Esas Faaliyetlerden Borçlar Borç Senetleri Reeskontu		-	-
C-İlişkili Taraflara Borçlar		-	-
1- Ortaklara Borçlar		-	-
2- İştiraklere Borçlar		-	-
3- Bağlı Ortaklıklara Borçlar		-	-
4- Müşterek Yönetime Tabi Teşebbüslere Borçlar		-	-
5- Personele Borçlar		-	-
6- Diğer İlişkili Taraflara Borçlar		-	-
D- Diğer Borçlar		2.934.680	5.170.294
1- Alınan Depozito ve Teminatlar		-	1.004.326
2- Tedavi Giderlerine İlişkin SGK'ya Borçlar	4.1,19	25.964	33.608
3- Diğer Çeşitli Borçlar	4.1,19	2.908.716	4.132.360
4- Diğer Çeşitli Borçlar Reeskontu		-	-
E-Sigortacılık Teknik Karşılıkları		298.125.747	174.091.961
1- Kazanılmamış Primler Karşılığı – Net	17.15,4.1	169.108.706	118.273.680
2- Devam Eden Riskler Karşılığı – Net	17.15,4.1	4.539.482	306.112
3- Matematik Karşılığı – Net		-	-
4- Muallak Tazminat Karşılığı – Net	17.15,4.1	124.477.559	55.512.169
5- İkramiye ve İndirimler Karşılığı – Net		-	-
6- Diğer Teknik Karşılıklar – Net		-	-
F- Ödenecek Vergi ve Benzeri Diğer Yükümlülükler İle Karşılıkları		3.731.432	4.237.472
1- Ödenecek Vergi ve Fonlar		2.991.027	3.591.905
2- Ödenecek Sosyal Güvenlik Kesintileri		649.567	552.118
3- Vadesi Geçmiş, Ertelemiş veya Taksitlendirilmiş Vergi ve Diğer Yükümlülükler		33.815	51.677
4- Ödenecek Diğer Vergi ve Benzeri Yükümlülükler		-	-
5- Dönem Karı Vergi ve Diğer Yasal Yükümlülük Karşılıkları		339.373	41.772
6- Dönem Karının Peşin Ödenen Vergi ve Diğer Yükümlülükleri		(282.350)	-
7- Diğer Vergi ve Benzeri Yükümlülük Karşılıkları		-	-
G- Diğer Risklere İlişkin Karşılıklar		7.721.445	7.998.074
1- Kıdem Tazminatı Karşılığı		-	-
2- Sosyal Yardım Sandığı Varlık Açıkları Karşılığı		-	-
3- Maliyet Giderleri Karşılığı	23	7.721.445	7.998.074
H- Gelecek Aylara Ait Gelirler ve Gider Tahakkukları		9.294.420	9.473.769
1- Ertelemiş Komisyon Gelirleri	19,47.1	9.294.420	9.473.769
2- Gider Tahakkukları		-	-
3- Gelecek Aylara Ait Diğer Gelirler		-	-
I- Diğer Kısa Vadeli Yükümlülükler		360	-
1- Ertelemiş Vergi Yükümlülüğü		-	-
2- Sayım ve Tesellüm Fazlalıkları		-	-
3- Diğer Çeşitli Kısa Vadeli Yükümlülükler		360	-
III - Kısa Vadeli Yükümlülükler Toplamı		344.162.784	267.964.595

İlişikte yer alan dipnotlar bu finansal tabloların tamamlayıcı parçalarıdır.

Gulf Sigorta Anonim Şirketi

31 Aralık 2018 tarihi itibariyle bilanço

(Para Birimi: Türk Lirası (TL) olarak ifade edilmiştir.)

IV- Uzun Vadeli Yükümlülükler	Dipnot	Bağımsız Denetimden Geçmiş Cari Dönem 31 Aralık 2018	Bağımsız Denetimden Geçmiş Önceki Dönem 31 Aralık 2017
A- Finansal Borçlar		-	-
1- Kredi Kuruluşlarına Borçlar		-	-
2- Finansal Kiralama İşlemlerinden Borçlar		-	-
3- Ertelenmiş Finansal Kiralama Borçlanma Maliyetleri		-	-
4- Çıkarılmış Tahviller		-	-
5- Çıkarılmış Diğer Finansal Varlıklar		-	-
6- Çıkarılmış Diğer Finansal Varlıklar İhraç Farkı		-	-
7- Diğer Finansal Borçlar (Yükümlülükler)		-	-
B- Esas Faaliyetlerden Borçlar		-	-
1- Sigortacılık Faaliyetlerinden Borçlar		-	-
2- Reasürans Faaliyetlerinden Borçlar		-	-
3- Sigorta ve Reasürans Şirketlerinden Alınan Depolar		-	-
4- Emeklilik Faaliyetlerinden Borçlar		-	-
5- Diğer Esas Faaliyetlerden Borçlar		-	-
6- Diğer Esas Faaliyetlerden Borçlar Borç Senetleri Reeskontu		-	-
C- İlişkili Tarafalara Borçlar		-	-
1- Ortaklara Borçlar		-	-
2- İştiraklere Borçlar		-	-
3- Bağlı Ortaklıklara Borçlar		-	-
4- Müşterek Yönetime Tabi Teşebbüslere Borçlar		-	-
5- Personele Borçlar		-	-
6- Diğer İlişkili Tarafalara Borçlar		-	-
D- Diğer Borçlar		-	-
1- Alınan Depozito ve Teminatlar		-	-
2- Tedavi Giderlerine İlişkin SGK'ya Borçlar		-	-
3- Diğer Çeşitli Borçlar		-	-
4- Diğer Çeşitli Borçlar Reeskontu (-)		-	-
E- Sigortacılık Teknik Karşılıkları		63.911.996	55.887.534
1- Kazanılmamış Primler Karşılığı – Net	17.15, 4.1	52.602.251	47.081.803
2- Devam Eden Riskler Karşılığı – Net		-	-
3- Matematik Karşılığı – Net		-	-
4- Muallak Tazminat Karşılığı – Net		-	-
5- İkramiye ve İndirimler Karşılığı – Net		-	-
6- Diğer Teknik Karşılıklar – Net	17.15,47.1	11.309.745	8.805.731
F- Diğer Yükümlülükler ve Karşılıkları		-	-
1- Ödenecek Diğer Yükümlülükler		-	-
2- Vadesi Geçmiş, Ertelenmiş veya Taksitlendirilmiş Vergi ve Diğer Yükümlülükler		-	-
3- Diğer Borç ve Gider Karşılıkları		-	-
G- Diğer Risklere İlişkin Karşılıklar		3.519.357	2.823.736
1- Kıdem Tazminatı Karşılığı	22	3.519.357	2.823.736
2- Sosyal Yardım Sandığı Varlık Açıkları Karşılığı		-	-
H-Gelecek Yıllara Ait Gelirler ve Gider Tahakkukları		-	154.143
1- Ertelenmiş Komisyon Gelirleri	19,47.1	-	154.143
2- Gider Tahakkukları		-	-
3- Gelecek Aylara Ait Diğer Gelirler		-	-
I- Diğer Uzun Vadeli Yükümlülükler		-	-
1- Ertelenmiş Vergi Yükümlülüğü		-	-
2- Diğer Çeşitli Uzun Vadeli Yükümlülükler		-	-
IV- Uzun Vadeli Yükümlülükler Toplamı		67.431.353	58.865.413

İlişikte yer alan dipnotlar bu finansal tabloların tamamlayıcı parçalarıdır.

Gulf Sigorta Anonim Şirketi

31 Aralık 2018 tarihi itibariyle bilanço

(Para Birimi: Türk Lirası (TL) olarak ifade edilmiştir.)

V- Özsermaye	Dipnot	Bağımsız Denetimden Geçmiş Cari Dönem 31 Aralık 2018	Bağımsız Denetimden Geçmiş Önceki Dönem 31 Aralık 2017
A- Ödenmiş Sermaye		181.198.514	181.198.514
1- (Nominal) Sermaye	2.13,15	180.366.350	180.366.350
2- Ödenmemiş Sermaye		-	-
3- Sermaye Düzeltmesi Olumlu Farkları		832.164	832.164
4- Sermaye Düzeltmesi Olumsuz Farkları		-	-
5- Tescilli Beklenen Sermaye		-	-
B- Sermaye Yedekleri		-	-
1- Hisse Senedi İhraç Primleri		-	-
2- Hisse Senedi İptal Karları		-	-
3- Sermayeye Eklenecek Satış Karları		-	-
4- Yabancı Para Çevirim Farkları		-	-
5- Diğer Sermaye Yedekleri		-	-
C- Kar Yedekleri		(1.782.448)	22.315.020
1- Yasal Yedekler		24.128.226	23.540.692
2- Statü Yedekleri		-	-
3- Olağanüstü Yedekler		240	240
4- Özel Fonlar (Yedekler)		-	-
5- Finansal Varlıkların Değerlemesi	15	(26.776.702)	(2.689.122)
6- Diğer Kar Yedekleri	15	865.788	1.463.210
D- Geçmiş Yıllar Karları		(31.938.885)	(43.102.020)
1- Geçmiş Yıllar Karları		(31.938.885)	(43.102.020)
E-Geçmiş Yıllar Zararları		-	-
1- Geçmiş Yıllar Zararları		-	-
F-Dönem Net Karı		40.191.353	11.750.669
1- Dönem Net Karı		40.191.353	11.750.669
2- Dönem Net Zararı		-	-
3- Dağıtım Konu Olmayan Dönem Karı		-	-
Özsermaye Toplamı		187.668.534	172.162.183
Yükümlülükler Toplamı		599.262.671	498.992.191

İlişikte yer alan dipnotlar bu finansal tabloların tamamlayıcı parçalarıdır.

Gulf Sigorta Anonim Şirketi

31 Aralık 2018 tarihinde sona eren hesap dönemine ait ayrıntılı gelir tablosu (Para Birimi: Türk Lirası (TL) olarak ifade edilmiştir.)

I-TEKNİK BÖLÜM	Dipnot	Bağımsız Denetimden Geçmiş 1 Ocak – 31 Aralık 2018	Bağımsız Denetimden Geçmiş 1 Ocak – 31 Aralık 2017
A- Hayat Dışı Teknik Gelir		328.858.437	163.388.221
1- Kazanılmış Primler (Reasürör Payı Düşülmüş Olarak)		269.855.406	142.701.459
1.1- Yazılan Primler (Reasürör Payı Düşülmüş Olarak)	24	330.444.250	228.709.192
1.1.1- Brüt Yazılan Primler	24	501.319.432	402.138.345
1.1.2- Reasüröre Devredilen Primler	10,24	(170.596.542)	(172.202.288)
1.1.3- SGK'ya Aktarılan Primler	10,24	(278.640)	(1.226.865)
1.2- Kazanılmamış Primler Karşılığında Değişim (Reasürör Payı ve Devreden Kısım Düşülmüş Olarak)	17,15	(56.355.474)	(85.807.029)
1.2.1- Kazanılmamış Primler Karşılığı	17,15	(56.238.419)	(52.794.733)
1.2.2- Kazanılmamış Primler Karşılığında Reasürör Payı	10,17,15	290.803	(33.455.888)
1.2.3- Kazanılmamış Primler Karşılığında SGK Payı	10,17,15	(407.858)	443.592
1.3- Devam Eden Riskler Karşılığında Değişim (Reasürör Payı ve Devreden Kısım Düşülmüş Olarak)	17,15	(4.233.370)	(200.704)
1.3.1- Devam Eden Riskler Karşılığı	17,15	(4.285.723)	92.934
1.3.2- Devam Eden Riskler Karşılığında Reasürör Payı	17,15	52.353	(293.638)
2- Teknik Olmayan Bölümden Aktarılan Yatırım Gelirleri		56.199.001	19.445.708
3- Diğer Teknik Gelirler (Reasürör Payı Düşülmüş Olarak)		-	-
3.1- Brüt Diğer Teknik Gelirler		-	-
3.2- Brüt Diğer Teknik Gelirlerde Reasürör Payı		-	-
4- Tahakkuk Eden Rücu ve Sotaj Gelirleri		2.804.030	1.241.054
B- Hayat Dışı Teknik Gider		(302.201.918)	(139.841.579)
1- Gerçekleşen Tazminatlar (Reasürör Payı Düşülmüş Olarak)	17,15	(188.369.861)	(63.939.824)
1.1- Ödenen Tazminatlar (Reasürör Payı Düşülmüş Olarak)	17,15	(119.404.471)	(51.085.506)
1.1.1- Brüt Ödenen Tazminatlar	17,15	(198.972.332)	(116.218.409)
1.1.2- Ödenen Tazminatlarda Reasürör Payı	10,17,15	79.567.861	65.132.903
1.2- Muallak Tazminatlar Karşılığında Değişim (Reasürör Payı ve Devreden Kısım Düşülmüş Olarak)	17,15	(68.965.390)	(12.854.318)
1.2.1- Muallak Tazminatlar Karşılığı		(184.153.462)	(34.135.866)
1.2.2- Muallak Tazminatlar Karşılığında Reasürör Payı	10	115.188.072	21.281.548
2- İkramiye ve İndirimler Karşılığında Değişim (Reasürör Payı ve Devreden Kısım Düşülmüş Olarak)		-	-
2.1- İkramiye ve İndirimler Karşılığı		-	-
2.2- İkramiye ve İndirimler Karşılığında Reasürör Payı		-	-
3- Diğer Teknik Karşılıklarda Değişim (Reasürör Payı ve Devreden Kısım Düşülmüş Olarak)	17,15	(2.504.014)	(1.441.435)
4- Faaliyet Giderleri	31	(111.328.043)	(74.460.301)
5- Matematik Karşılıklarda Değişim (Reasürör Payı ve Devreden Kısım Düşülmüş Olarak)		-	-
5.1- Matematik Karşılıkları		-	-
5.2- Matematik Karşılıklarda Reasürör Payı		-	-
6- Diğer Teknik Giderler		-	(19)
6.1- Brüt Diğer Teknik Giderler		-	(19)
6.2- Diğer Teknik Giderlerde Reasürör Payı		-	-
C- Teknik Bölüm Dengesi- Hayat Dışı (A – B)		26.656.519	23.546.642
D- Hayat Teknik Gelir		-	-
1- Kazanılmış Primler (Reasürör Payı Düşülmüş Olarak)		-	-
1.1- Yazılan Primler (Reasürör Payı Düşülmüş Olarak)		-	-
1.1.1- Brüt Yazılan Primler		-	-
1.1.2- Reasüröre Devredilen Primler		-	-
1.2- Kazanılmamış Primler Karşılığında Değişim (Reasürör Payı ve Devreden Kısım Düşülmüş Olarak)		-	-
1.2.1- Kazanılmamış Primler Karşılığı		-	-
1.2.2- Kazanılmamış Primler Karşılığında Reasürör Payı		-	-
1.3- Devam Eden Riskler Karşılığında Değişim (Reasürör Payı ve Devreden Kısım Düşülmüş Olarak)		-	-
1.3.1- Devam Eden Riskler Karşılığı		-	-
1.3.2- Devam Eden Riskler Karşılığında Reasürör Payı		-	-
2- Hayat Branşı Yatırım Geliri		-	-
3- Yatırımlardaki Gerçekleşmemiş Karlar		-	-
4- Diğer Teknik Gelirler (Reasürör Payı Düşülmüş Olarak)		-	-
4.1- Brüt Diğer Teknik Gelirler		-	-
4.2- Brüt Diğer Teknik Gelirlerde Reasürör Payı		-	-
5- Tahakkuk Eden Rücu Gelirleri		-	-
E- Hayat Teknik Gider		-	-
1- Gerçekleşen Tazminatlar (Reasürör Payı Düşülmüş Olarak)		-	-
1.1- Ödenen Tazminatlar (Reasürör Payı Düşülmüş Olarak)		-	-
1.1.1- Brüt Ödenen Tazminatlar (-)		-	-
1.1.2- Ödenen Tazminatlarda Reasürör Payı (+)		-	-
1.2- Muallak Tazminatlar Karşılığında Değişim (Reasürör Payı ve Devreden Kısım Düşülmüş Olarak) (+/-)		-	-
1.2.1- Muallak Tazminatlar Karşılığı (-)		-	-
1.2.2- Muallak Tazminatlar Karşılığında Reasürör Payı (+)		-	-
2- İkramiye ve İndirimler Karşılığında Değişim (Reasürör Payı ve Devreden Kısım Düşülmüş Olarak) (+/-)		-	-
2.1- İkramiye ve İndirimler Karşılığı (-)		-	-
2.2- İkramiye ve İndirimler Karşılığında Reasürör Payı (+)		-	-
3- Matematik Karşılıklarda Değişim (Reasürör Payı ve Devreden Kısım Düşülmüş Olarak)(+/-)		-	-
3.1- Matematik Karşılıkları (-)		-	-
3.1.1- Aktüeryal Matematik Karşılık (+/-)		-	-
3.1.2- Kar Payı Karşılığı (Yatırım Riski Hayat Poliçesi Sahiplerine Ait Poliçeler İçin Ayrılan Karşılık)		-	-
3.2- Matematik Karşılığında Reasürör Payı (+)		-	-
3.2.1- Aktüeryal Matematik Karşılıklarda Reasürör Payı (+)		-	-
3.2.2- Kar Payı Karşılığı (Yatırım Riski Hayat Poliçesi Sahiplerine Ait Poliçeler İçin Ayrılan Karşılık) (+)		-	-
4- Diğer Teknik Karşılıklarda Değişim (Reasürör Payı ve Devreden Kısım Düşülmüş Olarak)(+/-)		-	-
5- Faaliyet Giderleri (-)		-	-
6- Yatırım Giderleri (-)		-	-
7- Yatırımlardaki Gerçekleşmemiş Zararlar (-)		-	-
8- Teknik Olmayan Bölüme Aktarılan Yatırım Gelirleri (-)		-	-
F- Teknik Bölüm Dengesi- Hayat (D – E)		-	-
G- Emeklilik Teknik Gelir		-	-
1- Fon İşletim Gelirleri		-	-
2- Yönetim Gideri Kesintisi		-	-
3- Giriş Aidatı Gelirleri		-	-
4- Ara Verme Halinde Yönetim Gideri Kesintisi		-	-
5- Özel Hizmet Gideri Kesintisi		-	-
6- Sermaye Tahsis Avansı Değer Artış Gelirleri		-	-
7- Diğer Teknik Gelirler		-	-
H- Emeklilik Teknik Gideri		-	-
1- Fon İşletim Giderleri (-)		-	-
2- Sermaye Tahsis Avansları Değer Azalış Giderleri(-)		-	-
3- Faaliyet Giderleri (-)		-	-
4- Diğer Teknik Giderler (-)		-	-
I- Teknik Bölüm Dengesi- Emeklilik (G – H)		-	-

İlişikte yer alan dipnotlar bu finansal tabloların tamamlayıcı parçalarıdır.

Gulf Sigorta Anonim Şirketi**31 Aralık 2018 tarihinde sona eren
hesap dönemine ait ayrıntılı gelir tablosu
(Para Birimi: Türk Lirası (TL) olarak ifade edilmiştir.)**

II-TEKNİK OLMAYAN BÖLÜM	Dipnot	Bağımsız Denetimden Geçmiş 1 Ocak – 31 Aralık 2018	Bağımsız Denetimden Geçmiş 1 Ocak – 31 Aralık 2017
C- Teknik Bölüm Dengesi- Hayat Dışı (A-B)		26.656.519	23.546.642
F- Teknik Bölüm Dengesi- Hayat (D-E)		-	-
I - Teknik Bölüm Dengesi- Emeklilik (G-H)		-	-
J- Genel Teknik Bölüm Dengesi (C+F+I)		26.656.519	23.546.642
K- Yatırım Gelirleri		171.067.488	68.895.840
1- Finansal Yatırımlardan Elde Edilen Gelirler	26	37.516.396	28.649.053
2- Finansal Yatırımların Nakde Çevrilmesinden Elde Edilen Karlar	26	-	-
3- Finansal Yatırımların Değerlemesi	26	18.682.605	(9.203.345)
4- Kambiyo Karları	26, 36	114.868.487	49.450.132
5- İştiraklerden Gelirler		-	-
6- Bağlı Ortaklıklar ve Müşterek Yönetime Tabi Teşebbüslerden Gelirler		-	-
7- Arazi, Arsa ile Binalardan Elde Edilen Gelirler		-	-
8- Türev Ürünlerden Elde Edilen Gelirler		-	-
9- Diğer Yatırımlar		-	-
10- Hayat Teknik Bölümünden Aktarılan Yatırım Gelirleri		-	-
L- Yatırım Giderleri		(143.284.236)	(65.805.564)
1- Yatırım Yönetim Giderleri – Faiz Dâhil		-	(66.606)
2- Yatırımlar Değer Azalışları		-	-
3- Yatırımların Nakde Çevrilmesi Sonucunda Oluşan Zararlar		-	-
4- Hayat Dışı Teknik Bölümüne Aktarılan Yatırım Gelirleri		(56.199.001)	(19.445.708)
5- Türev Ürünler Sonucunda Oluşan Zararlar		-	-
6- Kambiyo Zararları	26, 36	(83.687.051)	(42.156.953)
7- Amortisman Giderleri	6, 8	(3.398.184)	(4.136.297)
8- Diğer Yatırım Giderleri		-	-
M- Diğer Faaliyetlerden ve Olağandışı Faaliyetlerden Gelir ve Karlar ile Gider ve Zararlar		(14.471.496)	(14.710.841)
1- Karşılıklar Hesabı	47.5	(10.045.503)	(7.204.431)
2- Reeskont Hesabı		-	-
3- Özellikli Sigortalar Hesabı		-	-
4- Enflasyon Düzeltmesi Hesabı		-	-
5- Ertelenmiş Vergi Varlığı Hesabı		-	-
6- Ertelenmiş Vergi Yükümlülüğü Gideri	21, 35	(2.563.288)	(809.129)
7- Diğer Gelir ve Karlar	47.1	429.219	447.696
8- Diğer Gider ve Zararlar	47.1	(2.291.924)	(7.144.977)
9- Önceki Yıl Gelir ve Karları		-	-
10- Önceki Yıl Gider ve Zararları		-	-
N- Dönem Net Karı veya Zararı		40.191.353	11.750.669
1- Dönem Karı ve Zararı		39.968.275	11.926.077
2- Dönem Karı Vergi ve Diğer Yasal Yükümlülük Karşılıkları	35	223.078	(175.408)
3- Dönem Net Kar veya Zararı		40.191.353	11.750.669
4- Enflasyon Düzeltme Hesabı		-	-

İlişikte yer alan dipnotlar bu finansal tabloların tamamlayıcı parçalarıdır.

Gulf Sigorta Anonim Şirketi

**31 Aralık 2018 tarihinde sona eren
hesap dönemine ait nakit akış tablosu**
(Para Birimi: Türk Lirası (TL) olarak ifade edilmiştir.)

NAKİT AKIM	Dipnot	Bağımsız Denetimden Geçmiş 1 Ocak – 31 Aralık 2018	Bağımsız Denetimden Geçmiş 1 Ocak – 31 Aralık 2017
A. ESAS FAALİYETLERDEN KAYNAKLANAN NAKİT AKIMLARI			
1. Sigortacılık faaliyetlerinden elde edilen nakit girişleri		525.424.122	418.970.831
2. Reasürans faaliyetlerinden elde edilen nakit girişleri		(4.575.148)	(7.610.907)
3. Emeklilik faaliyetlerinden elde edilen nakit girişleri		-	-
4. Sigortacılık faaliyetleri nedeniyle yapılan nakit çıkışı		(485.204.054)	(389.629.043)
5. Reasürans faaliyetleri nedeniyle nakit çıkışı		-	-
6. Emeklilik faaliyetleri nedeniyle nakit çıkışı		-	-
7. Esas faaliyetler sonucu oluşan nakit		35.644.920	21.730.881
8. Faiz ödemeleri		-	-
9. Gelir vergisi ödemeleri		(1.598.750)	(819.639)
10. Diğer nakit girişleri		(1.670.819)	2.040.071
11. Diğer nakit çıkışları		(13.657.083)	(12.455.205)
12. Esas faaliyetlerden kaynaklanan net nakit		18.718.268	10.496.108
B. YATIRIM FAALİYETLERİNDEN KAYNAKLANAN NAKİT AKIMLARI		(57.659.944)	64.970.647
1. Maddi varlıkların satışı	6,8	128.734	2.290.398
2. Maddi varlıkların iktisabı	6,8	(2.483.397)	(5.116.527)
3. Mali varlık iktisabı		(139.502.206)	(10.069.575)
4. Mali varlıkların satışı		24.938.930	45.038.747
5. Alınan faizler		37.516.396	28.649.053
6. Alınan temettüleri		-	-
7. Diğer nakit girişleri		134.600.639	48.644.747
8. Diğer nakit çıkışları		(112.859.041)	(44.466.196)
9. Yatırım faaliyetlerinden kaynaklanan net nakit		(57.659.944)	64.970.647
C. FİNANSMAN FAALİYETLERİNDEN KAYNAKLANAN NAKİT AKIMLARI			
1. Hisse senedi ihracı		-	-
2. Kredilerle ilgili nakit girişleri		-	-
3. Finansal kiralama borçları ödemeleri		-	-
4. Ödenen temettüleri		-	-
5. Diğer nakit girişleri		-	-
6. Diğer nakit çıkışları		-	-
7. Finansman faaliyetlerinden kaynaklanan net nakit		-	-
D. KUR FARKLARININ NAKİT VE NAKİT BENZERLERİNE OLAN ETKİSİ		9.439.838	805.385
E. Nakit ve nakit benzerlerinde meydana gelen net artış		(29.501.838)	76.272.140
F. Dönem başındaki nakit ve nakit benzerleri mevcudu	2.12	168.828.584	92.556.444
G. Dönem sonundaki nakit ve nakit benzerleri mevcudu (E+F)	2.12	139.326.746	168.828.584

İlişikte yer alan dipnotlar bu finansal tabloların tamamlayıcı parçalarıdır.

Bağımsız Denetimden Geçmiş 31 Aralık 2018												
	Dipnot	Sermaye	İşletmenin kendi hisse senetleri	Varlıklarda değer artışı	Özsermaye enflasyon düzeltmesi farkları	Yabancı para çevrim farkları	Yasal yedekler	Statü yedekleri	Diğer yedekler ve dağıtılmamış karlar	Net dönem karı	Geçmiş yıllar kar-zararları	Toplam
I - Önceki Dönem Sonu Bakiyesi (31 Aralık 2017)		180.366.350	-	(2.689.122)	832.164	-	23.540.692	-	1.463.450	11.750.669	(43.102.020)	172.162.183
II - Muhasebe Politikasında Değişiklikler		-	-	-	-	-	-	-	-	-	-	-
III - Yeni Bakiye (I + II) (1 Ocak 2018)		180.366.350	-	(2.689.122)	832.164	-	23.540.692	-	1.463.450	11.750.669	(43.102.020)	172.162.183
A - Sermaye Artırımı												
1 - Nakit												
2 - İç Kaynaklardan												
B - İşletmenin Aldığı Kendi Hisse Senetleri												
C - Gelir Tablosunda Yer Almayan Kazanç ve Kayıplar	15								(597.422)			(597.422)
D - Varlıklarda Değer Artışı	15			(24.087.580)								(24.087.580)
E - Yabancı Para Çevrim Farkları												
F - Diğer Kazanç ve Kayıplar												
G - Enflasyon Düzeltme Farkları												
H - Dönem Net Karı										40.191.353		40.191.353
I - Dağıtılan Temettü												
J - Yedeklere Transfer							587.534			(11.750.669)	11.163.135	
II - Dönem Sonu Bakiyesi - 31 Aralık 2018	15	180.366.350	-	(26.776.702)	832.164	-	24.128.226	-	866.028	40.191.353	(31.938.885)	187.668.534

Bağımsız Denetimden Geçmiş 31 Aralık 2017												
	Dipnot	Sermaye	İşletmenin kendi hisse senetleri	Varlıklarda değer artışı	Özsermaye enflasyon düzeltmesi farkları	Yabancı para çevrim farkları	Yasal yedekler	Statü yedekleri	Diğer yedekler ve dağıtılmamış karlar	Net dönem karı	Geçmiş yıllar kar-zararları	Toplam
I - Önceki Dönem Sonu Bakiyesi (31 Aralık 2016)		180.366.350	-	1.143.996	832.164	-	21.606.261	-	1.927.364	24.047.027	(68.632.194)	161.290.968
II - Muhasebe Politikasında Değişiklikler		-	-	-	-	-	-	-	-	1.635.371	1.782.207	3.417.578
III - Yeni Bakiye (I + II) (1 Ocak 2017)		180.366.350	-	1.143.996	832.164	-	21.606.261	-	1.927.364	25.682.398	(66.849.987)	164.708.546
A - Sermaye Artırımı												
1 - Nakit												
2 - İç Kaynaklardan												
B - İşletmenin Aldığı Kendi Hisse Senetleri												
C - Gelir Tablosunda Yer Almayan Kazanç ve Kayıplar	15								(463.914)			(463.914)
D - Varlıklarda Değer Artışı	15			(3.833.118)								(3.833.118)
E - Yabancı Para Çevrim Farkları												
F - Diğer Kazanç ve Kayıplar												
G - Enflasyon Düzeltme Farkları												
H - Dönem Net Karı										11.750.669		11.750.669
I - Dağıtılan Temettü												
J - Yedeklere Transfer							1.934.431			(25.682.398)	23.747.967	
II - Dönem Sonu Bakiyesi - 31 Aralık 2017	15	180.366.350	-	(2.689.122)	832.164	-	23.540.692	-	1.463.450	11.750.669	(43.102.020)	172.162.183

İlişikte yer alan dipnotlar bu finansal tabloların tamamlayıcı parçalarıdır.

Gulf Sigorta Anonim Şirketi

31 Aralık 2018 tarihi itibarıyla hazırlanan finansal tablolara ilişkin dipnotlar

(Para Birimi: Türk Lirası (TL) olarak ifade edilmiştir.)

1 Genel Bilgiler

1.1 Ana şirketin adı: 31 Aralık 2018 tarihi itibarıyla Gulf Sigorta A.Ş.'nin ("Şirket") doğrudan ana ortağı Gulf Insurance Group K.S.C.P.'dir (2.13 no'lu dipnot).

Şirket Yönetim Kurulu'nun 15 Mayıs 2017 tarihli ve 2017/8 sayılı alınan kararı ile, 6102 sayılı Türk Ticaret Kanunu'nun ("TTK") 136.-158. ve diğer ilgili maddeleri ile 5520 sayılı Kurumlar Vergisi Kanunu'nun 19. ve 20. maddeleri çerçevesinde, Not 44' te detaylandırıldığı gibi tüm aktif pasifiyle birlikte bütün halinde tasfiyesiz infisah yoluyla İstanbul Ticaret Sicil Müdürlüğü'nde 253738 sicil numarasıyla kayıtlı bulunan AIG Sigorta Anonim Şirketi'nin Şirket tarafından "devir alınması" suretiyle, birleşmesi 14 Temmuz 2017 tarihi itibarıyla tescil olunmuştur.

1.2 Kuruluşun ikametgâhı ve yasal yapısı, Şirket olarak oluştuğu ülke ve kayıtlı büronun adresi: Şirket İstanbul'da tescil edilmiş olup, 31 Aralık 2018 tarihi itibarıyla tescil edilmiş adresi Saray Mahallesi Dr. Adnan Büyükdeniz Cd. AKKOM Ofis Park 2. Blok No:4 Kat:4-5 Ümraniye/İstanbul'dur. Şirket'in İstanbul, Ankara, İzmir, Adana ve Bursa'da bölge müdürlükleri bulunmaktadır.

1.3 İşletmenin fiili faaliyet konusu: Şirket tüm alt branşlar dahil olmak üzere yangın, nakliyat, kaza ve makine montaj branşları olmak üzere hayat dışı sigortacılık alanında faaliyet göstermektedir.

1.4 Kuruluşun faaliyetlerinin ve esas çalışma alanlarının niteliklerinin açıklaması: Şirket faaliyetlerini, 14 Haziran 2007 tarih ve 26552 sayılı Resmi Gazete'de yayımlanan 5684 sayılı Sigortacılık Kanunu ("Sigortacılık Kanunu") ve bu kanuna dayanılarak Hazine ve Maliye Bakanlığı tarafından yayımlanan diğer yönetmelik ve düzenlemeler çerçevesinde yürütmekte olup; yukarıda 1.3 – İşletmenin fiili faaliyet konusu notunda belirtilen sigortacılık branşlarında faaliyetlerini sürdürmektedir.

1.5 Kategorileri itibarıyla yıl içinde çalışan personelin ortalama sayısı:

	31 Aralık 2018	31 Aralık 2017
Üst ve orta kademeli yöneticiler	17	16
Diğer personeller	224	211
Toplam	241	227

1.6 Yönetim kurulu başkan ve üyeleriyle genel müdür, genel koordinatör, genel müdür yardımcıları gibi üst yöneticilere cari dönemde sağlanan ücret ve benzeri menfaatlerin toplam tutarı: 7.451.045 TL (1 Ocak - 31 Aralık 2017: 3.447.634 TL).

1.7 Finansal tablolarda; yatırım gelirlerinin ve faaliyet giderlerinin (personel, yönetim, araştırma geliştirme, pazarlama ve satış, dışarıdan sağlanan fayda ve hizmetler ile diğer faaliyet giderleri) dağıtımında kullanılan anahtarlar: Şirket tarafından hayat dışı teknik karşılıkları karşılayan varlıkların yatırıma yönlendirilmesinden elde edilen tüm gelirler, teknik olmayan bölümden teknik bölüme aktarılmıştır. Diğer yatırım gelirleri ise teknik olmayan bölüm altında sınıflandırılmıştır. Şirket teknik bölüme aktardığı faaliyet giderlerini alt branşlara dağıtırken, cari dönemde üretilen poliçe sayısı, brüt yazılan prim miktarı ve hasar ihbar adedinin, son üç yıl içindeki ağırlıklarının ortalamasını dikkate almıştır.

1.8 Finansal tabloların tek bir şirketi mi yoksa şirketler grubunu mu içerdiği: Finansal tablolar tek bir şirketi (Gulf Sigorta A.Ş.) içermektedir. 1 Ocak - 31 Aralık 2018 hesap dönemine ait finansal tablolar 8 Mart 2019 tarihinde Şirket Yönetimi tarafından onaylanmıştır.

1.9 Raporlayan işletmenin adı veya diğer kimlik bilgileri ve bu bilgide önceki bilanço tarihinden beri olan değişiklikler: Şirket'in adı ve diğer kimlik bilgileri ile bu bilgilerde önceki bilanço tarihinden bu yana olan değişiklikler 1.1, 1.2 ve 1.3 no'lu dipnotlarda belirtilmiştir.

1.10 Bilanço tarihinden sonraki olaylar: Bilanço tarihinden sonraki olaylar 46 no'lu dipnotta açıklanmıştır.

Gulf Sigorta Anonim Şirketi

31 Aralık 2018 tarihi itibarıyla hazırlanan finansal tablolara ilişkin dipnotlar

(Para Birimi: Türk Lirası (TL) olarak ifade edilmiştir.)

2 Önemli Muhasebe Politikalarının Özeti

2.1 Hazırlık Esasları

Şirket finansal tablolarını, 5684 sayılı Sigortacılık Kanunu ile Hazine ve Maliye Bakanlığı'nın sigorta ve reasürans şirketleri için öngördüğü esaslara göre hazırlamaktadır.

Finansal tablolar Hazine ve Maliye Bakanlığı tarafından, 30 Aralık 2004 tarih ve 25686 sayılı Resmi Gazete'de yayımlanan Sigortacılık Hesap Planı ve İzahnamesi Hakkında Tebliğ (Sigortacılık Muhasebe Sistemi Tebliğ No:1) içerisinde yer alan Sigortacılık Hesap Planı ile 27 Aralık 2011 tarih ve 2011/14 sayılı Sigortacılık Hesap Planında Yeni Hesap Kodları Açılmasına Dair Sektör Duyurusu uyarınca düzenlenmektedir. Düzenlenen finansal tabloların biçim ve içerikleri ile bunların açıklama ve dipnotları 18 Nisan 2008 tarih ve 26851 sayılı Resmi Gazete'de yayımlanan Finansal Tabloların Sunumu Hakkında Tebliğ ve 31 Mayıs 2012 tarih ve 2012/7 sayılı Yeni Hesap Kodları ile Finansal Tabloların Sunumuna İlişkin Sektör Duyurusu uyarınca belirlenmektedir.

Şirket, 1 Ocak 2008 tarihinden itibaren faaliyetlerini, 14 Temmuz 2007 tarihinde yayımlanan ve 1 Ocak 2008 tarihinde yürürlüğe giren "Sigorta ve Reasürans Şirketleri ile Emeklilik Şirketlerinin Finansal Raporlamaları Hakkında Yönetmelik" doğrultusunda, söz konusu yönetmelik ve Kamu Gözetimi, Muhasebe ve Denetim Standartları Kurumu (eski adıyla Türkiye Muhasebe Standartları Kurulu) tarafından açıklanan Türkiye Muhasebe Standartları ("TMS") ve Türkiye Finansal Raporlama Standartları ("TFRS") ile Hazine ve Maliye Bakanlığı tarafından muhasebe ve finansal raporlama esaslarına ilişkin yayımlanan diğer yönetmelik, açıklama ve genelgeler çerçevesinde muhasebeleştirilmektedir. Hazine ve Maliye Bakanlığı'nın 18 Şubat 2008 tarih ve 9 sayılı yazısına istinaden 2008 yılında "TMS 1-Finansal Tablolar ve Sunum", "TMS 27-Konsolide ve Konsolide Olmayan Finansal Tablolar", "TFRS 1-TFRS'ye Geçiş" ve "TFRS 4-Sigorta Sözleşmeleri" bu uygulamanın kapsamı dışında tutulmuştur. Bununla birlikte, sigorta şirketlerinin 31 Aralık 2008 tarih ve 27097 sayılı Resmi Gazete'de yayımlanan Sigorta ve Reasürans Şirketleri ile Emeklilik Şirketlerinin Konsolide Finansal Tablolarının Düzenlenmesine İlişkin Tebliği 31 Mart 2009 tarihinden itibaren uygulamaları gerekmekte olup Şirket'in bu doğrultuda konsolide etmesi gereken kontrol ettiği bağlı ortaklığı bulunmadığından, konsolide finansal tablo hazırlaması gerekmemektedir.

Finansal tablolar, makul değerleri ile gösterilen finansal varlık ve yükümlülüklerin dışında, 31 Aralık 2004 tarihine kadar enflasyon düzeltilmesine tabi tutulmak suretiyle, maliyet esaslı baz alınarak TL olarak hazırlanmıştır.

Hazine ve Maliye Bakanlığı'nın 4 Nisan 2005 tarih ve 19387 sayılı yazısıyla, sigorta şirketlerinin 31 Aralık 2004 tarihli finansal tablolarını, Sermaye Piyasası Kurulu ("SPK")'nın 15 Ocak 2003 tarih ve 25290 sayılı Resmi Gazete'de yayımlanarak yürürlüğe giren Seri XI, No: 25 sayılı Sermaye Piyasasında Muhasebe Standartları Hakkında Tebliğ'de yer alan, 'Yüksek Enflasyon Dönemlerinde Finansal Tabloların Düzeltilmesi' ile ilgili hükümlere istinaden yeniden düzenlemeleri gerektiği açıklanmıştır. Hazine ve Maliye Bakanlığı ayrıca, SPK'nın 17 Mart 2005 tarihinde aldığı karardan hareketle, 1 Ocak 2005 tarihinden itibaren geçerli olmak üzere enflasyon muhasebesi uygulamasının gerekli olmadığını bildirmiştir. Şirket, Hazine ve Maliye Bakanlığı'nın ilgili yazısına istinaden, 31 Aralık 2004 tarihli finansal tablolarını "Yüksek Enflasyon Dönemlerinde Finansal Tabloların Düzeltilmesi" ile ilgili hükümlere uygun olarak yeniden düzenlemiş ve 1 Ocak 2005 tarihinden başlamak üzere TMSK tarafından yayımlanmış 29 no'lu "Yüksek Enflasyonlu Ekonomilerde Finansal Raporlama" standardını uygulamamıştır.

Şirket, 31 Aralık 2018 tarihi itibarıyla, sigortacılık ile ilgili teknik karşılıklarını, 5684 Sayılı Sigortacılık Kanunu çerçevesinde çıkarılan ve 28 Temmuz 2010 tarih ve 27655 sayılı Resmi Gazete ile; 17 Temmuz 2012 ve 28356 sayılı Resmi Gazete'de yayımlanarak yürürlüğe girmiş olan değişiklikler sonrası "Sigorta ve Reasürans ile Emeklilik Şirketlerinin Teknik Karşılıklarına ve Bu Karşılıkların Yatırılacağı Varlıklara İlişkin Yönetmelik" ("Teknik Karşılıklar Yönetmeliği") ve ilgili diğer mevzuat çerçevesinde hesaplamış ve finansal tablolara yansıtmıştır (2.24 no'lu dipnot).

Cari dönemde finansal tabloların sunumu ile uygunluk sağlaması açısından karşılaştırmalı bilgiler, gerekli görüldüğünde yeniden sınıflandırılmıştır.

Finansal tabloların hazırlanmasında izlenen muhasebe politikaları ve kullanılan değerlendirme esasları, aşağıda yer alan 2.4 ila 2.24 no'lu dipnotlar arasında açıklanmaktadır.

Finansal tablolar; sigortacılık mevzuatı gereği yürürlükte bulunan muhasebe ve finansal raporlamaya ilişkin düzenlemeler ve bunlar ile düzenlenmeyen konularda Türkiye Muhasebe Standartları hükümlerine uygun olarak hazırlanır.

Gulf Sigorta Anonim Şirketi

31 Aralık 2018 tarihi itibarıyla hazırlanan finansal tablolara ilişkin dipnotlar

(Para Birimi: Türk Lirası (TL) olarak ifade edilmiştir.)

2 Önemli Muhasebe Politikalarının Özeti (devamı)

2.1 Hazırlık Esasları (devamı)

Yeni ve düzeltilmiş standartlar ve yorumlar

31 Aralık 2018 tarihi itibarıyla sona eren hesap dönemine ait finansal tabloların hazırlanmasında esas alınan muhasebe politikaları aşağıda özetlenen 1 Ocak 2018 tarihi itibarıyla geçerli yeni ve değiştirilmiş TFRS standartları ve TFRYK yorumları dışında önceki yılda kullanılanlar ile tutarlı olarak uygulanmıştır. Bu standartların ve yorumların Şirket'in mali durumu ve performansı üzerindeki etkileri ilgili paragraflarda açıklanmıştır.

i) 1 Ocak 2018 tarihinden itibaren geçerli olan yeni standart, değişiklik ve yorumlar

TFRS 15 - Müşterilerle Yapılan Sözleşmelerden Doğan Hasılat

KGK Eylül 2016'da TFRS 15 Müşterilerle Yapılan Sözleşmelerden Doğan Hasılat standardını yayınlamıştır. Yayınlanan bu standart, UMSK'nın Nisan 2016'da UFRS 15'e açıklık getirmek için yaptığı değişiklikleri de içermektedir. Standarttaki yeni beş aşamalı model, hasılatın muhasebeleştirme ve ölçüm ile ilgili gereklilikleri açıklamaktadır. Standart, müşterilerle yapılan sözleşmelerden doğan hasılatın uygulanacak olup bir işletmenin olağan faaliyetleri ile ilgili olmayan bazı finansal olmayan varlıkların (örneğin maddi duran varlık çıkışları) satışının muhasebeleştirilip ölçülmesi için model oluşturmaktadır. TFRS 15'in uygulama tarihi 1 Ocak 2018 ve sonrasında başlayan yıllık hesap dönemleridir. Standartın Şirket'in finansal durumu veya performansı üzerinde önemli bir etkisi olmamıştır. Şirket, Hazine ve Maliye Bakanlığı'nın yayınladığı 23 Ekim 2018 tarihli, 2018/4 sayılı "Sigorta ve Emeklilik Şirketlerinin TFRS 15'e Geçiş Tarihine İlişkin Genelge" uyarınca TFRS 15'e geçişi 1 Ocak 2021 tarihine ertelemiştir.

TFRS 9 Finansal Araçlar

KGK, Ocak 2017'de TFRS 9 Finansal Araçlar'ı nihai haliyle yayınlamıştır. TFRS 9 finansal araçlar muhasebeleştirme projesinin üç yönünü: sınıflandırma ve ölçme, değer düşüklüğü ve finansal riskten korunma muhasebesini bir araya getirmektedir. TFRS 9 finansal varlıkların içinde yönetildikleri iş modelini ve nakit akım özelliklerini yansıtan akılcı, tek bir sınıflama ve ölçüm yaklaşımına dayanmaktadır. Bunun üzerine, kredi kayıplarının daha zamanlı muhasebeleştirilebilmesini sağlayacak ileriye yönelik bir 'beklenen kredi kaybı' modeli ile değer düşüklüğü muhasebesine tabi olan tüm finansal araçlara uygulanabilen tek bir model kurulmuştur. Buna ek olarak, TFRS 9, banka ve diğer işletmelerin, finansal borçlarını gerçeğe uygun değer ile ölçme opsiyonunu seçtikleri durumlarda, kendi kredi değerliliklerindeki düşüşe bağlı olarak finansal borcun gerçeğe uygun değerindeki azalmadan dolayı kar veya zarar tablosunda gelir kaydetmeleri sonucunu doğuran "kendi kredi riski" denilen konuyu ele almaktadır. Standart ayrıca, risk yönetimi ekonomisini muhasebe uygulamaları ile daha iyi ilişkilendirebilmek için geliştirilmiş bir finansal riskten korunma modeli içermektedir. TFRS 9, 1 Ocak 2018 veya sonrasında başlayan yıllık hesap dönemleri için geçerlidir. Alternatif olarak, işletmeler, standarttaki diğer şartları uygulamadan, sadece "gerçeğe uygun değer değişimi kar veya zarara yansıtılan" olarak belirlenmiş finansal yükümlülüklerin kazanç veya kayıplarının sunulmasına ilişkin hükümleri erken uygulamayı tercih edebilirler. Faaliyetleri ağırlıklı olarak sigorta ile bağlantılı olan şirketlere TFRS 9 Finansal Araçlar standardını isteğe bağlı olarak 2021 yılına kadar uygulama muafiyeti getirilmesi nedeniyle Şirket TMS 39 gerekliliklerini uygulamaya devam etmektedir

TFRS 4 Sigorta Sözleşmeleri (Değişiklikler);

KGK Aralık 2017'de, TFRS 4 'Sigorta Sözleşmeleri' standardında değişiklikler yayınlamıştır. TFRS 4'te yapılan değişiklik iki farklı yaklaşım sunmaktadır: 'örtülü yaklaşım (overlay approach)' ve 'erteleyici yaklaşım (deferral approach)'. Yeni değiştirilmiş standart:

a. Sigorta sözleşmeleri tanzim eden tüm şirketlere yeni sigorta sözleşmeleri standardı yayımlanmadan önce TFRS 9 Finansal Araçlar standardının uygulanmasından oluşabilecek dalgalanmayı kar veya zarardan ziyade diğer kapsamlı gelirlere muhasebeleştirme hakkı sağlayacaktır, ve

b. Faaliyetleri ağırlıklı olarak sigorta ile bağlantılı olan şirketlere TFRS 9 Finansal Araçlar standardını isteğe bağlı olarak 2021 yılına kadar geçici uygulama muafiyeti getirecektir. TFRS 9 Finansal Araçlar standardını uygulamayı erteleyen işletmeler halihazırda var olan TMS 39 'Finansal Araçlar' standardını uygulamaya devam edeceklerdir.

Değişiklikler, 1 Ocak 2018 ve sonrasında başlayan yıllık hesap dönemleri için uygulanmaktadır. Söz konusu değişikliklerin Şirket'in finansal durumu veya performansı üzerinde önemli bir etkisi olmamıştır.

Gulf Sigorta Anonim Şirketi

31 Aralık 2018 tarihi itibarıyla hazırlanan finansal tablolara ilişkin dipnotlar

(Para Birimi: Türk Lirası (TL) olarak ifade edilmiştir.)

2 Önemli Muhasebe Politikalarının Özeti (devamı)

2.1 Hazırlık Esasları (devamı)

i) 1 Ocak 2018 tarihinden itibaren geçerli olan yeni standart, değişiklik ve yorumlar (devamı)

TFRS Yorum 22 Yabancı Para Cinsinden Yapılan İşlemler ve Avans Bedelleri

KGK'nın 19 Aralık 2017'de yayımladığı bu yorum yabancı para cinsinden alınan veya yapılan avans ödemelerini kapsayan işlemlerin muhasebeleştirilmesi konusuna açıklık getirmektedir.

Bu yorum, ilgili varlığın, gider veya gelirin ilk muhasebeleştirilmesinde kullanılacak döviz kurunun belirlenmesi amacı ile işlem tarihini, işletmenin avans alımı veya ödemesinden kaynaklanan parasal olmayan varlık veya parasal olmayan yükümlüklerini ilk muhasebeleştiği tarih olarak belirtmektedir. İşletmenin bu Yorumu gelir vergilerine, veya düzenlediği sigorta poliçelerine (reasürans poliçeleri dahil) veya sahip olduğu reasürans poliçelerine uygulamasına gerek yoktur.

Yorum, 1 Ocak 2018 ve sonrasında başlayan yıllık hesap dönemleri için uygulanmaktadır. Söz konusu yorumun Şirket'in finansal durumu ve performansı üzerindeki etkileri değerlendirilmektedir.

TFRS 2 Hisse Bazlı Ödeme İşlemlerinin Sınıflandırma ve Ölçümü (Değişiklikler)

KGK Aralık 2017'de, TFRS 2 Hisse Bazlı Ödemeler standardında değişiklikler yayınlamıştır. Değişiklikler, belirli hisse bazlı ödeme işlemlerinin nasıl muhasebeleştirilmesi gerektiği ile ilgili TFRS 2'ye açıklık getirilmesini amaçlamaktadır. Değişiklikler aşağıdaki konuların muhasebeleştirilmesini kapsamaktadır;

- a. nakit olarak ödenen hisse bazlı ödemelerin ölçümünde hakediş koşullarının etkileri,
- b. stopaj vergi yükümlülükleri açısından net mahsup özelliği bulunan hisse bazlı ödeme işlemleri,
- c. işlemin niteliğini nakit olarak ödenen hisse bazlı işlemde özkaynağa dayalı hisse bazlı işleme dönüştüren hüküm ve koşullardaki değişiklikler.

Değişiklikler, 1 Ocak 2018 ve sonrasında başlayan yıllık hesap dönemleri için uygulanmaktadır. Söz konusu değişikliklerin Şirket'in finansal durumu veya performansı üzerinde önemli bir etkisi olmamıştır.

TMS 40 Yatırım Amaçlı Gayrimenkuller: Yatırım Amaçlı Gayrimenkullerin Transferleri (Değişiklikler)

KGK Aralık 2017'de, TMS 40 "Yatırım Amaçlı Gayrimenkuller" standardında değişiklik yayınlamıştır. Yapılan değişiklikler, kullanım amacı değişikliğinin, gayrimenkulün 'yatırım amaçlı gayrimenkul' tanımına uymasına ya da uygunluğunun sona ermesine ve kullanım amacı değişikliğine ilişkin kanıtların mevcut olmasına bağlı olduğunu belirtmektedir. Değişiklikler, 1 Ocak 2018 ve sonrasında başlayan yıllık hesap dönemleri için uygulanmaktadır. Söz konusu değişikliklerin Şirket'in finansal durumu veya performansı üzerinde önemli bir etkisi olmamıştır.

TFRS Yıllık İyileştirmeler – 2014-2016 Dönemi

KGK Aralık 2017'de, aşağıda belirtilen standartları değiştirerek, TFRS Standartları 2014-2016 dönemine ilişkin Yıllık İyileştirmelerini yayınlamıştır:

- TMS 28 "İştiraklerdeki ve İş Ortaklıklarındaki Yatırımlar": Bu değişiklik, iştirakteki veya iş ortaklığındaki yatırım, bir girişim sermayesi kuruluşu veya benzeri işletmeler yoluyla dolaylı olarak ya da bu işletmelerce doğrudan elde tutuluyorsa, işletmenin, iştirakteki ve iş ortaklığındaki yatırımlarını TFRS 9 Finansal Araçlar uyarınca gerçeğe uygun değer farkı kâr veya zarara yansıtılan olarak ölçmeyi seçebilmesinin, her iştirak veya iş ortaklığının ilk muhasebeleştirilmesi sırasında geçerli olduğuna açıklık getirmektedir. Değişiklik, 1 Ocak 2018 ve sonrasında başlayan yıllık hesap dönemleri için uygulanmaktadır.

Söz konusu değişikliklerin Şirket'in finansal durumu veya performansı üzerinde önemli bir etkisi olmamıştır.

Gulf Sigorta Anonim Şirketi

31 Aralık 2018 tarihi itibarıyla hazırlanan finansal tablolara ilişkin dipnotlar

(Para Birimi: Türk Lirası (TL) olarak ifade edilmiştir.)

2 Önemli Muhasebe Politikalarının Özeti (devamı)

2.1 Hazırlık Esasları (devamı)

ii) Yayınlanan ama yürürlüğe girmemiş ve erken uygulamaya konulmayan standartlar

Finansal tabloların onaylanma tarihi itibarıyla yayımlanmış fakat cari raporlama dönemi için henüz yürürlüğe girmemiş ve Şirket tarafından erken uygulanmaya başlanmamış yeni standartlar, yorumlar ve değişiklikler aşağıdaki gibidir. Şirket aksi belirtilmedikçe yeni standart ve yorumların yürürlüğe girmesinden sonra finansal tablolarını ve dipnotlarını etkileyecek gerekli değişiklikleri yapacaktır.

TFRS 16 Kiralama İşlemleri

KGK Nisan 2018'de TFRS 16 "Kiralama İşlemleri" standardını yayımlanmıştır. Yeni standart, faaliyet kiralaması ve finansal kiralama ayrımını ortadan kaldırarak kiracı durumundaki şirketler için birçok kiralamanın tek bir model altında bilançoya alınmasını gerektirmektedir. Kiralayan durumundaki şirketler için muhasebeleştirme büyük ölçüde değişmemiş olup faaliyet kiralaması ile finansal kiralama arasındaki fark devam etmektedir. TFRS 16, TMS 17 ve TMS 17 ile ilgili Yorumların yerine geçecek olup 1 Ocak 2019 ve sonrasında başlayan yıllık hesap dönemleri için geçerlidir ve erken uygulamaya izin verilmektedir. Şirket, standardın finansal durumu ve performansı üzerine etkilerini değerlendirmektedir.

Kiracılar, bu standardı kısa vadeli kiralamalara (kira süresi 12 ay ve daha kısa olan kiralamalar) veya dayanak varlığın düşük değerli olduğu kiralamalara (örneğin kişisel bilgisayarlar, bazı ofis ekipmanları, vb.) uygulamama istisnasına sahiptir. Kiralamanın fiilen başladığı tarihte kiracı, kira yükümlülüğünü o tarihte ödenmemiş olan kira ödemelerinin bugünkü değeri üzerinden ölçer (kiralama yükümlülüğü) ve aynı tarih itibarıyla ilgili kullanım hakkı varlığını da kayıtlarına alarak kira süresi boyunca amortisman tabii tutar. Kira ödemeleri, kiralamadaki zımni faiz oranının kolaylıkla belirlenebilmesi durumunda, bu oran kullanılarak iskonto edilir. Kiracı, bu oranın kolaylıkla belirlenememesi durumunda, kiracının alternatif borçlanma faiz oranını kullanır. Kiracı, kiralama yükümlülüğü üzerindeki faiz gideri ile kullanım hakkı varlığının amortisman giderini ayrı olarak kaydetmelidir.

Kiracının, belirli olayların gerçekleşmesi halinde kiralama yükümlülüğünü yeniden ölçmesi söz konusu olacaktır (örneğin kiralama süresindeki değişiklikler, ileriye dönük kira ödemelerinin belirli bir endeks veya orandaki değişimler nedeniyle değişikliğe uğraması, vb.). Bu durumda kiracı, kiralama yükümlülüğünün yeniden ölçüm etkisini kullanım hakkı varlığı üzerinde bir düzeltme olarak kaydedecektir.

Söz konusu standardın Şirket'in finansal durumu veya performansı üzerinde önemli bir etkisi beklenmemektedir.

TMS 28 "İştiraklerdeki ve İş Ortaklıklarındaki Yatırımlar" da yapılan değişiklikler (Değişiklikler)

KGK Aralık 2017'de, TMS 28 İştiraklerdeki ve İş Ortaklıklarındaki Yatırımlar standardında değişikliklerini yayımlamıştır. Söz konusu değişiklikler, iştirak veya iş ortaklığındaki net yatırımın bir parçasını oluşturan iştirak veya iş ortaklığındaki uzun vadeli yatırımlar için TFRS 9 Finanslar Araçları uygulayan işletmeler için açıklık getirmektedir.

TFRS 9 Finansal Araçlar, TMS 28 İştiraklerdeki ve İş Ortaklıklarındaki Yatırımlar uyarınca muhasebeleştirilen iştiraklerdeki ve iş ortaklıklarındaki yatırımları kapsamamaktadır. Söz konusu değişiklikle KGK, TFRS 9'un sadece şirketin özkaynak yöntemi kullanarak muhasebeleştirdiği yatırımları kapsam dışında bıraktığına açıklık getirmektedir. İşletme, TFRS 9'u, özkaynak yöntemine göre muhasebeleştirmedeği ve özü itibarı ile ilgili iştirak ve iş ortaklıklarındaki net yatırımın bir parçasını oluşturan uzun vadeli yatırımlar dahil olmak üzere iştirak ve iş ortaklıklarındaki diğer yatırımlara uygulayacaktır.

Değişiklik, 1 Ocak 2019 ve sonrasında başlayan yıllık hesap dönemleri için uygulanacaktır. Erken uygulamaya izin verilmektedir.

Değişiklik Şirket için geçerli değildir ve Şirket'in finansal durumu veya performansı üzerinde etkisi olmayacaktır.

Gulf Sigorta Anonim Şirketi

31 Aralık 2018 tarihi itibarıyla hazırlanan finansal tablolara ilişkin dipnotlar

(Para Birimi: Türk Lirası (TL) olarak ifade edilmiştir.)

2 Önemli Muhasebe Politikalarının Özeti (devamı)

2.1 Hazırlık Esasları (devamı)

ii) Yayınlanan ama yürürlüğe girmemiş ve erken uygulamaya konulmayan standartlar (devamı)

TFRS 10 ve TMS 28: Yatırımcı İşletmenin İştirak veya İş Ortaklığına Yaptığı Varlık Satışları veya Katkıları - Değişiklik

KGK, özkaynak yöntemi ile ilgili devam eden araştırma projesi çıktılarına bağlı olarak değiştirilmek üzere, Aralık 2017'de TFRS 10 ve TMS 28'de yapılan söz konusu değişikliklerin geçerlilik tarihini süresiz olarak ertelemiştir. Ancak, erken uygulamaya halen izin vermektedir. Şirket söz konusu değişikliklerin etkilerini, bahsi geçen standartlar nihai halini aldıktan sonra değerlendirecektir.

TFRYK 23 Gelir Vergisi Muameleleri Konusundaki Belirsizlikler

Yorum, gelir vergisi muameleleri konusunda belirsizlikler olması durumunda, "TMS 12 Gelir Vergileri"nde yer alan muhasebeleştirme ve ölçüm gereksinimlerinin nasıl uygulanacağına açıklık getirmektedir.

Gelir vergisi muameleleri konusunda belirsizlik olması durumunda, yorum:

- (a) işletmenin belirsiz vergi muamelelerini ayrı olarak değerlendirip değerlendirmediyini;
- (b) işletmenin vergi muamelelerinin vergi otoriteleri tarafından incelenmesi konusunda yapmış olduğu varsayımları;
- (c) işletmenin vergilendirilebilir karını (vergi zararını), vergi matrahını, kullanılmamış vergi zararlarını, kullanılmamış vergi indirimlerini ve vergi oranlarını nasıl belirlediğini; ve
- (d) işletmenin bilgi ve koşullardaki değişiklikleri nasıl değerlendirdiğini

ele almaktadır.

Yorum, 1 Ocak 2019 ve sonrasında başlayan yıllık hesap dönemleri için uygulanacaktır. Erken uygulamaya izin verilmektedir. İşletme bu yorumu erken uygulaması durumunda, erken uyguladığına dair açıklama yapacaktır. İşletme, ilk uygulamada, bu yorumu UMS 8'e uygun olarak geriye dönük, ya da ilk uygulama tarihinde birikmiş etkiyi geçmiş yıl kar zararının (veya uygunsa, özkaynak kaleminin diğer bir unsurunun) açılış bakiyesine bir düzeltme olarak kaydetmek suretiyle geriye dönük olarak uygulayabilir.

Söz konusu değişikliklerin Şirket'in finansal durumu ve performansı üzerindeki etkileri değerlendirilmektedir.

Yıllık İyileştirmeler - 2015–2017 Dönemi

KGK Ocak 2019'da aşağıda belirtilen standartları değiştirerek, TFRS Standartları'nın 2015-2017 dönemine ilişkin Yıllık İyileştirmelerini yayınlamıştır:

- UFRS 3 İşletme Birleşmeleri ve UFRS 11 Müşterek Anlaşmalar — UFRS 3'teki değişiklikler bir şirketin müşterek faaliyet olarak muhasebeleştiği işletmenin kontrolünü elde etmesi sonucu, ilgili işletmede kontrol öncesi sahip olduğu paylarını yeniden ölçmesi gerektiğine açıklık getirmektedir. UFRS 11'deki değişiklikler bir şirketin müşterek faaliyet olarak muhasebeleştiği işletmenin kontrolünü elde etmesi sonucu, ilgili işletmede kontrol öncesi sahip olduğu paylarını yeniden ölçmesine gerek olmadığına açıklık getirmektedir.
- UMS 12 Gelir Vergileri — Değişiklikler, temettülere (kar dağıtımı) ilişkin tüm gelir vergisi etkilerinin, vergilerin nasıl doğduğuna bakılmaksızın kar veya zararda muhasebeleştirilmesi gerektiği konusuna açıklık getirmektedir.
- UMS 23 Borçlanma Maliyetleri — Değişiklikler, ilgili varlık amaçlanan kullanıma veya satışa hazır duruma geldikten sonra ödenmemiş özel borçlanmaların bulunması durumunda, ilgili borcun şirketin genellikle genel borçlanmalarındaki aktifleştirme oranını belirlerken borçlandırdığı fonların bir parçası durumuna geldiğine açıklık getirmektedir.

Değişiklik, 1 Ocak 2019 ve sonrasında başlayan yıllık hesap dönemleri için uygulanacaktır. Erken uygulamaya izin verilmektedir. Değişiklik Şirket için geçerli değildir ve Şirket'in finansal durumu veya performansı üzerinde etkisi olmayacaktır.

Gulf Sigorta Anonim Şirketi

31 Aralık 2018 tarihi itibarıyla hazırlanan finansal tablolara ilişkin dipnotlar

(Para Birimi: Türk Lirası (TL) olarak ifade edilmiştir.)

2 Önemli Muhasebe Politikalarının Özeti (devamı)

2.1 Hazırlık Esasları (devamı)

ii) Yayınlanan ama yürürlüğe girmemiş ve erken uygulamaya konulmayan standartlar (devamı)

Planda Yapılan Değişiklik, Küçülme veya Yerine Getirme (TMS 19 Değişiklikler)

KGK Ocak 2019'de TMS 19 Değişiklikler "Planda Yapılan Değişiklik, Küçülme veya Yerine Getirme"yi yayınlamıştır. Değişiklik; planda yapılan değişiklik, küçülme veya yerine getirme gerçekleşikten sonra yıllık hesap döneminin kalan kısmı için tespit edilen hizmet maliyetinin ve net faiz maliyetinin güncel aktüeryal varsayımları kullanarak hesaplanmasını gerektirmektedir. Değişiklikler, 1 Ocak 2019 ve sonrasında başlayan yıllık hesap dönemleri için uygulanacaktır. Erken uygulamaya izin verilmektedir. İşletme bu değişiklikleri erken uygulaması durumunda, erken uyguladığına dair açıklama yapacaktır. Söz konusu değişikliklerin Şirket'in finansal durumu ve performansı üzerindeki etkileri değerlendirilmektedir.

Negatif Tazminli Erken Ödeme Özellikleri (TFRS 9 Değişiklik)

Bazı erken ödenebilir finansal varlıkların işletme tarafından itfa edilmiş maliyetinden ölçülebilmeleri için TFRS 9 Finansal Araçlar'da ufak değişiklikler yayınlamıştır.

TFRS 9'u uygulayan işletme, erken ödenebilir finansal varlığı, gerçeğe uygun değer değişimi kar veya zarar yansıtılan varlık olarak ölçmektedir. Değişikliklerin uygulanması ile, belirli koşulların sağlanması durumunda, işletmeler negatif tazminli erken ödenebilir finansal varlıkları itfa edilmiş maliyetinden ölçebileceklerdir.

Değişiklik, 1 Ocak 2019 ve sonrasında başlayan yıllık hesap dönemleri için uygulanacaktır. Erken uygulamaya izin verilmektedir.

Şirket, değişikliğin finansal durumu ve performansı üzerine etkilerini değerlendirmektedir.

iii) Uluslararası Muhasebe Standartları Kurumu (UMSK) tarafından yayınlanmış fakat KGK tarafından yayınlanmamış yeni ve düzeltilmiş standartlar ve yorumlar

Aşağıda listelenen yeni standartlar, yorumlar ve mevcut UFRS standartlarındaki değişiklikler UMSK tarafından yayınlanmış fakat cari raporlama dönemi için henüz yürürlüğe girmemiştir. Fakat bu yeni standartlar, yorumlar ve değişiklikler henüz KGK tarafından TFRS'ye uyarlanmamıştır / yayınlanmamıştır ve bu sebeple TFRS'nin bir parçasını oluşturmazlar. Şirket finansal tablolarında ve dipnotlarda gerekli değişiklikleri bu standart ve yorumlar TFRS'de yürürlüğe girdikten sonra yapacaktır.

UFRS 17 – Yeni Sigorta Sözleşmeleri Standardı

UMSK, sigorta sözleşmeleri için muhasebeleştirme ve ölçüm, sunum ve açıklamayı kapsayan kapsamlı yeni bir muhasebe standardı olan UFRS 17'yi yayınlamıştır. UFRS 17 hem sigorta sözleşmelerinden doğan yükümlülüklerin güncel bilanço değerleri ile ölçümünü hem de karın hizmetlerin sağlandığı dönem boyunca muhasebeleştirmesini sağlayan bir model getirmektedir. Gelecekteki nakit akış tahminlerinde ve risk düzeltilmesinde meydana gelen bazı değişiklikler de hizmetlerin sağlandığı dönem boyunca muhasebeleştirilmektedir. İşletmeler, iskonto oranlarındaki değişikliklerin etkilerini kar veya zarar ya da diğer kapsamlı gelirden muhasebeleştirmeyi tercih edebilirler. Standart, katılım özelliklerine sahip sigorta sözleşmelerinin ölçüm ve sunumu için özel yönlendirme içermektedir. UFRS 17, 1 Ocak 2021 ve sonrasında başlayan yıllık hesap dönemleri için uygulanacaktır. Erken uygulamaya izin verilmektedir. Söz konusu değişikliklerin Şirket'in finansal durumu ve performansı üzerindeki etkileri değerlendirilmektedir.

Gulf Sigorta Anonim Şirketi

31 Aralık 2018 tarihi itibarıyla hazırlanan finansal tablolara ilişkin dipnotlar

(Para Birimi: Türk Lirası (TL) olarak ifade edilmiştir.)

2 Önemli Muhasebe Politikalarının Özeti (devamı)

2.1 Hazırlık Esasları (devamı)

iii) Uluslararası Muhasebe Standartları Kurumu (UMSK) tarafından yayınlanmış fakat KGK tarafından yayınlanmamış yeni ve düzeltilmiş standartlar ve yorumlar (devamı)

İşletmenin tanımlanması (UFRS 3 Değişiklikleri)

UMSK Ekim 2018'de UFRS 3 'İşletme Birleşmeleri'inde yer alan işletme tanımına ilişkin değişiklikler yayımlamıştır. Bu değişikliğin amacı, bir işletmenin işletme birleşimi olarak mı yoksa bir varlık edinimi olarak mı muhasebeleştirileceğini belirlemeye yardımcı olmaktadır.

Değişiklikler aşağıdaki gibidir:

- *İşletme için minimum gereksinimlerin netleştirilmesi,*
- *Piyasa katılımcılarının eksik unsurları tamamlaması konusundaki değerlendirmenin ortadan kaldırılması,*
- *İşletmelerin edinme sürecin önemli olup olmadığını değerlendirmesine yardımcı uygulama rehberi eklenmesi,*
- *İşletmenin ve çıktıların tanımlarını sınırlandırmak,*
- *İsteğe bağlı bir gerçeğe uygun değer konsantrasyon testi yayımlamak.*

Değişiklik, 1 Ocak 2020 ve sonrasında başlayan yıllık hesap dönemleri için uygulanacaktır. Erken uygulamaya izin verilmektedir. Değişiklik Şirket için geçerli değildir ve Şirket'in finansal durumu veya performansı üzerinde etkisi olmayacaktır.

Önemliliğin Tanımı (UMS 1 ve UMS 8 Değişiklikleri)

Ekim 2018'de UMSK, "UMS 1 Finansal Tabloların Sunumu" ve "UMS 8 Muhasebe Politikaları, Muhasebe Tahminlerinde Değişiklikler ve Hatalar" standartlarında değişiklikler yapmıştır. Bu değişikliklerin amacı, "önemlilik" tanımını standartlar arasında uyumlu hale getirmek ve tanımın belirli kısımlarını açıklığa kavuşturmadır. Yeni tanıma göre, bilginin saklanması, hatalı olması veya verilmemesi durumunda finansal tabloların birincil kullanıcıların bu tablolara dayanarak verdikleri kararları etkileyebileceği varsayılabilirse, bilgi önemlidir. Değişiklikler, bilginin önemliliğinin niteliğine, büyüklüğüne veya her ikisine bağlı olacağını açıklamaktadır. Şirketler bilginin tek başına veya başka bilgiler ile birlikte kullanıldığında finansal tablolar üzerinde ki etkisinin önemliliği değerlendirmek ile yükümlüdür.

Değişiklik, 1 Ocak 2020 ve sonrasında başlayan yıllık hesap dönemleri için uygulanacaktır. Erken uygulamaya izin verilmektedir.

Şirket, değişikliğin finansal durumu ve performansı üzerine etkilerini değerlendirmektedir.

Gulf Sigorta Anonim Şirketi

31 Aralık 2018 tarihi itibarıyla hazırlanan finansal tablolara ilişkin dipnotlar

(Para Birimi: Türk Lirası (TL) olarak ifade edilmiştir.)

2 Önemli Muhasebe Politikalarının Özeti (devamı)

2.2 Konsolidasyon

Şirket'in 31 Aralık 2008 tarih ve 27097 sayılı Resmi Gazete'de yayımlanan ve 31 Mart 2009 tarihi itibarıyla yürürlüğe giren "Sigorta ve Reasürans Şirketleri ve Emeklilik Şirketlerinin Konsolide Finansal Tablolarının Düzenlenmesine İlişkin Tebliğ" kapsamında konsolide etmesi gereken bağlı ortaklığı bulunmamaktadır.

2.3 Bölüm Raporlaması

Şirket 31 Aralık 2018 ve 2017 tarihleri itibarıyla TFRS 8 - "Faaliyet Bölümleri" standardı kapsamında ağırlıklı olarak Türkiye'de ve sadece tek bir raporlanabilir bölüm olarak takip edilen hayat dışı sigortacılık alanında faaliyetlerini sürdürmekte olduğundan ve halka açık olmadığından bölüm raporlaması yapmamaktadır.

2.4 Yabancı Para Çevrimi

Şirket'in fonksiyonel para birimi Türk Lirası'dır. Yabancı para ile yapılan işlemler, işlemin gerçekleştiği tarihteki kurdan fonksiyonel para birimine çevrilir. Bu işlemlerden doğan ve yabancı para cinsinden parasal varlık ve yükümlülüklerin dönem sonu döviz kurundan fonksiyonel para birimine çevrilmesiyle oluşan kur farkı kar ve zararı gelir tablosuna yansıtılır.

Parasal varlıklardan satılmaya hazır olarak sınıflandırılmış yabancı para cinsinden finansal varlıkların iskonto edilmiş değerleri üzerinde oluşan kur farkları gelir tablosuna, bu varlıkların makul değerindeki diğer tüm değişiklikler ve bunlar üzerinde oluşan kur farkları özsermaye içerisinde ilgili hesaplara yansıtılır.

Parasal olmayan finansal varlık ve yükümlülüklerden kaynaklanan kur çevrim farkları ise makul değer değişikliğinin bir parçası olarak kabul edilir ve söz konusu farklar diğer makul değer değişikliklerinin takip edildiği hesaplara yansıtılır.

2.5 Maddi Duran Varlıklar

Maddi duran varlıklar, elde etme maliyetinden birikmiş amortismanın düşülmesi ile gösterilmektedir. Amortisman, maddi varlıkların faydalı ömürleri esas alınarak doğrusal amortisman yöntemi kullanılarak ayrılmaktadır. Maddi duran varlıkların faydalı ömürleri esas alınarak tahmin edilen amortisman dönemleri, aşağıda belirtilmiştir:

Maddi duran varlıklar	Tahmini ekonomik ömür (Yıl)	Amortisman oranı (%)
Kullanım amaçlı gayrimenkuller	50	2
Makine ve teçhizatlar	3 – 16	6,3 – 33,3
Demirbaş ve tesisatlar	4 – 16	6,3 – 25,0
Motorlu taşıtlar	5	20
Diğer maddi varlıklar (özel maliyet bedelleri dahil)	5 – 10	10,0 – 20,0
Fin. Kirlm. yoluyla edinilmiş maddi duran varlıklar	4 – 10	10,0 – 25,0

Maddi varlıklarda değer düşüklüğü olduğuna işaret eden koşulların mevcut olması halinde, olası bir değer düşüklüğünün tespiti amacıyla inceleme yapılır ve bu inceleme sonunda maddi varlığın kayıtlı değeri, geri kazanılabilir değerinden fazla ise, karşılık ayrılmak suretiyle kayıtlı değeri geri kazanılabilir değerine indirilir. 31 Aralık 2018 itibarıyla Şirket'in değer düşüklüğüne uğramış maddi olmayan duran varlığı yoktur (31 Aralık 2017: Yoktur). Maddi varlıkların elden çıkartılması dolayısıyla oluşan kar ve zararlar diğer faaliyet gelirleri ve giderleri hesaplarına dahil edilirler (6 no'lu dipnot).

2.6 Yatırım Amaçlı Gayrimenkuller

Şirket'in, 31 Aralık 2018 tarihi itibarıyla yatırım amaçlı gayrimenkülü yoktur (31 Aralık 2017: Yoktur).

Gulf Sigorta Anonim Şirketi
31 Aralık 2018 tarihi itibarıyla hazırlanan
finansal tablolara ilişkin dipnotlar

(Para Birimi: Türk Lirası (TL) olarak ifade edilmiştir.)

2 Önemli Muhasebe Politikalarının Özeti (devamı)

2.7 Maddi Olmayan Duran Varlıklar

Maddi olmayan duran varlıklar iktisap edilmiş bilgi sistemleri, imtiyaz hakları ve bilgisayar yazılımlarını içermektedir. Maddi olmayan duran varlıklar, elde etme maliyeti üzerinden kaydedilir ve elde edildikleri tarihten sonra tahmini faydalı ömürleri üzerinden doğrusal amortisman yöntemi ile amortismanına tabi tutulur. Değer düşüklüğünün olması durumunda maddi olmayan duran varlıkların kayıtlı değeri, geri kazanılabilir değerine getirilir. 31 Aralık 2018 tarihi itibarıyla Şirket'in değer düşüklüğüne uğramış maddi olmayan duran varlığı yoktur (31 Aralık 2017: Yoktur) (8 no'lu dipnot).

Maddi olmayan duran varlıkların amortisman süreleri 3 ila 10 yıl arasında değişmektedir.

2.8 Finansal Varlıklar

Şirket, finansal varlıklarını "Satılmaya hazır finansal varlıklar" ve "Krediler ve alacaklar (Esas faaliyetlerden alacaklar)" olarak sınıflandırmakta ve muhasebeleştirilmektedir. Esas faaliyetlerden alacaklar, sigorta sözleşmelerinden kaynaklanan alacaklar olup finansal varlık olarak sınıflandırılmaktadır.

Söz konusu finansal varlıkların alım ve satım işlemleri "Teslim tarihi"ne göre kayıtlara alınmakta ve kayıtlardan çıkarılmaktadır. Finansal varlıkların sınıflandırılması ilgili varlıkların Şirket yönetimi tarafından satın alma amaçları dikkate alınarak, elde edildikleri tarihlerde kararlaştırılmaktadır.

Krediler ve alacaklar (Esas faaliyetlerden alacaklar):

Krediler ve alacaklar, borçluya para veya hizmet sağlama yoluyla yaratılan finansal varlıklardır. Söz konusu alacaklar ilk olarak elde etme maliyeti üzerinden kayda alınmakta ve kayda alınmayı müteakiben maliyet bedellerinden varsa değer düşüklüğü için karşılık ayrılarak takip edilmektedir. İlgili alacakların teminatı olarak alınan varlıklara ilişkin ödenen harçlar ve benzeri diğer masraflar işlem maliyeti olarak kabul edilmemekte ve gider hesaplarına yansıtılmaktadır.

Şirket, yönetimin değerlendirmeleri ve tahminleri doğrultusunda alacakları için "Sigorta ve Reasürans Şirketleri ile Emeklilik Şirketlerinin Finansal Raporlamaları Hakkında Yönetmelik"i de dikkate alarak karşılık ayırmaktadır. Söz konusu karşılık, bilançoda "Esas faaliyetlerden kaynaklanan şüpheli alacaklar karşılığı" altında sınıflandırılmıştır. Şirket tahminlerini belirlerken risk politikaları ve ihtiyatlılık prensibi doğrultusunda, mevcut alacak portföyünün genel yapısı, sigortalı ve aracılardan finansal bünyeleri, finansal olmayan verileri ve ekonomik konjonktürü dikkate almaktadır.

Sigortacılık faaliyetlerinden alacaklar karşılığına ilaveten, Vergi Usul Kanunu'nun 323'üncü maddesine uygun olarak Şirket, yukarıda belirtilen "Sigortacılık faaliyetlerinden alacaklar" karşılığının içinde bulunmayan şüpheli alacaklar için alacağın değerini ve niteliğini göz önünde bulundurarak idari ve kanuni takipteki alacaklar karşılığı ayırmaktadır. Söz konusu karşılık bilançoda "Esas faaliyetlerden kaynaklanan şüpheli alacaklar" altında sınıflandırılmıştır.

Ayrılan şüpheli alacak karşılıkları o yılın gelirinden düşülmektedir. Daha önce karşılık ayrılan şüpheli alacaklar tahsil edildiğinde ilgili karşılık hesabından düşülerek "Karşılık giderleri" hesabına yansıtılmaktadır. Tahsili mümkün olmayan alacaklar bütün yasal işlemler tamamlandıktan sonra kayıtlardan silinmektedir (12 no'lu dipnot).

Makul değer farkı gelir tablosuna yansıtılan finansal varlıklar (Alım satım amaçlı finansal varlıklar):

Şirket tarafından makul değerle ölçülen ve gelir tablosuyla ilişkilendirilen finansal varlıklar finansal tablolarda alım satım amaçlı finansal varlıklar hesap kalemi altında sınıflandırılmıştır.

Makul değerle ölçülen ve gelir tablosuyla ilişkilendirilen finansal varlıklar piyasada kısa dönemde oluşan fiyat ve benzeri unsurlardaki dalgalanmalardan kar sağlama amacıyla elde edilen veya elde edilme nedeninden bağımsız olarak, kısa dönemde kar sağlamaya yönelik bir portföyün parçası finansal araçlar ile Şirket'in performansını makul değerine göre değerlendirdiği ve bu amaçla alım esnasında bu kategoride sınıflandırdığı finansal araçlardan oluşmaktadır.

Makul değer farkı gelir tablosuna yansıtılan finansal varlıklar ilk olarak kayda alınmalarında makul değerleri kullanılmakta ve kayda alınmalarını izleyen dönemlerde makul değerleri ile değerlendirilmektedir. Yapılan değerlendirme sonucu oluşan kazanç ve kayıplar gelir tablosuna dahil edilmektedir (11 no'lu dipnot).

Gulf Sigorta Anonim Şirketi

31 Aralık 2018 tarihi itibarıyla hazırlanan finansal tablolara ilişkin dipnotlar

(Para Birimi: Türk Lirası (TL) olarak ifade edilmiştir.)

2 Önemli Muhasebe Politikalarının Özeti (devamı)

2.8 Finansal Varlıklar (devamı)

Satılmaya hazır finansal varlıklar:

Satılmaya hazır finansal varlıklar "Krediler ve alacaklar", "Makul değer farkı gelir tablosuna yansıtılan finansal varlıklar" ve "Vadeye kadar elde tutulacak finansal varlıklar" dışında kalan finansal varlıklardan oluşmaktadır.

Söz konusu varlıklar, kayda alınmalarını izleyen dönemlerde makul değerleri ile değerlendirilmektedir. Makul değere esas teşkil eden fiyat oluşumlarının aktif piyasa koşulları içerisinde gerçekleşmemesi durumunda makul değer güvenilir bir şekilde belirlenmediği kabul edilmekte ve etkin faiz yöntemine göre hesaplanan iskonto edilmiş değer, makul değer olarak dikkate alınmaktadır. Satılmaya hazır finansal varlıklar olarak sınıflanan sermayede payı temsil eden menkul değerler teşkilatlanmış piyasalarda işlem görmesi ve/veya makul değeri güvenilir bir şekilde belirlenebilmesi durumunda makul değerleri ile kayıtlara yansıtılır. Söz konusu varlıklar teşkilatlanmış piyasalarda işlem görmedikleri ve makul değerleri güvenilir bir şekilde belirlenemediği durumda, değer kaybı ile ilgili karşılık düşüldükten sonra maliyet bedelleri ile finansal tablolara yansıtılır.

Satılmaya hazır menkul değerlerin makul değerlerindeki değişikliklerden kaynaklanan "Gerçekleşmemiş kâr ve zararlar" ilgili finansal varlığa karşılık gelen değer tahsili, varlığın satılması, elden çıkarılması veya zafiyete uğraması durumlarından birinin gerçekleşmesine kadar dönemin gelir tablosuna yansıtılmamakta ve özsermaye içindeki "Finansal varlıkların değerlendirilmesi" hesabında izlenmektedir. Söz konusu finansal varlıklar vade geliminde veya elden çıkarıldığında özsermaye içinde muhasebeleştirilen birikmiş makul değer farkları gelir tablosuna yansıtılmaktadır.

Şirket her bilanço tarihinde, finansal varlıklarının değer düşüklüğü ile ilgili nesnel kanıt olup olmadığını değerlendirir. Satılmaya hazır olarak sınıflandırılan hisse senetlerinin makul değerinin, maliyetinin altına önemli ölçüde ve uzun süreli olarak düşmesi değer düşüklüğü göstergesi olarak değerlendirilir. Satılmaya hazır finansal varlıkların değer düşüklüğü ile ilgili nesnel kanıtların varlığı durumunda ilgili finansal varlığın elde etme maliyeti ile makul değeri arasındaki farklar özsermayeden çıkarılıp gelir tablosunda muhasebeleştirilir. Sermaye araçları ile ilgili gelir tablosuna kaydedilen değer düşüklüğü giderleri, daha sonraki dönemlerde gelir tablosundan ters çevrilmez.

Şirket satılmaya hazır finansal varlıklar altında sınıflandırdığı ve borçlanmayı temsil eden menkul kıymetlerde tahsilat riski doğmamış olması koşuluyla, kısa vadeli piyasa dalgalanmalarına istinaden değer düşüklüğü ayırmaz (11 no'lu dipnot).

2.9 Varlıklarda Değer Düşüklüğü

Varlıklarda değer düşüklüğü ile ilgili hususlar, ilgili varlıklara ilişkin muhasebe politikalarının açıklandığı dipnotlarda yer almaktadır.

Aktif değerler üzerinde mevcut bulunan toplam ipotek ve teminat tutarları 43 no'lu dipnotta, vadesi gelmiş bulunan ve henüz vadesi gelmeyen alacaklar için ayrılan şüpheli alacak karşılığı tutarları 12.1 no'lu dipnotta, dönemin reeskont ve karşılık giderleri ise 47.5 no'lu dipnotta açıklanmıştır.

2.10 Türev Finansal Araçlar

Yoktur (31 Aralık 2017: Yoktur).

2.11 Finansal Varlıkların Netleştirilmesi (Mahsup Edilmesi)

Finansal varlık ve yükümlülükler, gerekli kanuni hakkın bulunması, söz konusu varlık ve yükümlülükleri net olarak değerlendirmeye niyet olması veya varlıkların elde edilmesi ile yükümlülüklerin yerine getirilmesinin birbirini takip ettiği durumlarda net olarak gösterilirler.

Gulf Sigorta Anonim Şirketi

31 Aralık 2018 tarihi itibarıyla hazırlanan finansal tablolara ilişkin dipnotlar

(Para Birimi: Türk Lirası (TL) olarak ifade edilmiştir.)

2 Önemli Muhasebe Politikalarının Özeti (devamı)

2.12 Nakit ve Nakit Benzerleri

Nakit ve nakit benzerleri, eldeki nakit, banka mevduatları ile tutarı belirli, nakde kolayca çevrilebilen kısa vadeli, yüksek likiditeye sahip ve değerindeki değişim riski önemsiz olan 3 aydan kısa yatırımları içermektedir.

Nakit akış tablosuna esas teşkil eden nakit ve nakit benzerleri aşağıda gösterilmiştir:

	31 Aralık 2018	31 Aralık 2017
Kasa	3.907	939
Bankalar (14 no'lu dipnot)	121.070.883	153.439.935
Banka garantili ve üç aydan kısa vadeli kredi kartı alacakları	19.015.531	16.436.893
Eksi - Faiz tahakkukları (14 no'lu dipnot)	(763.575)	(1.049.183)
Nakit ve nakit benzerleri toplamı	139.326.746	168.828.584

2.13 Sermaye

31 Aralık 2018 ve 2017 tarihleri itibarıyla Şirket nominal sermayesinin dağılımı aşağıdaki gibidir:

Adı	31 Aralık 2018		31 Aralık 2017	
	Pay tutarı (TL)	Pay oranı (%)	Pay tutarı (TL)	Pay oranı (%)
Gulf Insurance Group K.S.C.P.	178.957.232	99,22	178.957.232	99,22
TÜRSAB Seyahat Acentaları Hizmetleri Limited Şirketi	1.409.118	0,78	1.409.118	0,78
Ödenmiş sermaye	180.366.350	100,00	180.366.350	100,00

2017 yılında artırılan 168.366.350,00 TL tutarındaki sermayenin tamamı Türk Ticaret Kanunu'nun 155-158'nci maddelerine göre tüm aktif ve pasifi ile birlikte tasfiyesiz infisah yoluyla devralınan AIG Sigorta A.Ş.'nin özvarlığından teşkil edilmiştir. 31 Aralık 2018 tarihi itibarıyla Şirket'in nominal sermayesi 180.366.350 TL olup tamamı ödenmiş her biri 1 TL değerindeki 180.366.350 paydan ibarettir.

31 Aralık 2018 tarihi itibarıyla sermayeyi temsil eden hisse senetlerine tanınan imtiyazlar yoktur (31 Aralık 2017: Yoktur).

31 Aralık 2018 ve 2017 tarihleri itibarıyla Şirket kayıtlı sermaye sistemine tabi değildir.

Şirket'in sermayesi ile ilgili diğer bilgiler 15 no'lu dipnotta açıklanmıştır.

Gulf Sigorta Anonim Şirketi

31 Aralık 2018 tarihi itibarıyla hazırlanan finansal tablolara ilişkin dipnotlar

(Para Birimi: Türk Lirası (TL) olarak ifade edilmiştir.)

2 Önemli Muhasebe Politikalarının Özeti (devamı)

2.14 Sigorta ve Yatırım Sözleşmeleri - Sınıflandırma

Sigorta sözleşmeleri sigorta riskini transfer eden sözleşmelerdir. Sigorta sözleşmeleri sigortalıyı hasar olayının olumsuz ekonomik sonuçlarına karşı sigorta poliçesinde taahhüt edilen şart ve koşullar altında korur.

Şirket tarafından üretilen temel sigorta sözleşmeleri aşağıda da anlatıldığı gibi yangın, nakliyat, kaza (ferdi kaza dahil) ve makina montaj branşları başta olmak üzere hayat dışı branşlardaki sigorta sözleşmeleridir. Şirket'in en yüksek prim üretimi genel sorumluluk branşında gerçekleştirilmektedir.

Sağlık branşında üretilen sigorta sözleşmelerinde sigortalının teşhis, tanı ve tedavi hasarları sözleşme teminatlarını oluşturmaktadır. Yangın sigorta sözleşmeleri, ev ve iş yeri için yangın ve hırsızlık teminatı başta olmak üzere mali mesuliyet, kira kaybı, cam kırılması ve kar kaybı gibi farklı ek teminatları da kapsamaktadır. Nakliyat sigortası (tekne, kara veya hava nakil vasıtaları) ve taşıma halindeki mal sigortalarını kapsamaktadır. Ferdi Kaza sigortası sürekli sakatlık, kaza sonucu ölüm ve tedavi masrafı teminatlarını kapsamaktadır. Şirket inşaat, montaj, makine kırılması, elektronik cihaz, kar kaybı gibi teminatların verildiği mühendislik sigorta sözleşmeleri ile kasko, trafik, muhtelif üçüncü şahıs sorumluluk, emniyeti suistimal gibi teminatların verildiği kaza branşı sigorta sözleşmeleri de yazmaktadır. Ayrıca Doğal Afet Sigortaları Kurumu ("DASK") tarafından üretilen zorunlu deprem sigortası sözleşmeleri de bulunmaktadır. Sigorta sözleşmelerinden oluşan gelir ve yükümlülüklerin hesaplama esasları 2.21 ve 2.24 no'lu dipnotlarda açıklanmıştır.

Reasürans Sözleşmeleri

Reasürans sözleşmeleri, Şirket tarafından imzalanan bir veya daha fazla sigorta sözleşmesiyle ilgili oluşabilecek kayıplar için Şirket ve reasürans şirketi tarafından yürürlüğe konulan ve bedeli ödenen sigorta sözleşmelerdir. Şirket'in reasürans politikası ve anlaşmaları aşağıda özetlenmiştir:

Şirket'in faaliyette bulunduğu branşlara bağlı olarak aşkın hasar, eksedan ve bölüşmeli kot-par anlaşmaları bulunmaktadır. Aşkın hasar reasürans anlaşmaları çerçevesinde ödenen primler ilgili dönem boyunca tahakkuk esasına uygun olarak muhasebeleştirilir. Diğer sözleşmeler çerçevesinde devredilen prim ve hasarlar ilgili oldukları sigorta sözleşmelerinden kaynaklanan gelir ve yükümlülükler ile aynı bazda kayıtlara yansıtılır.

Ayrıca, Şirket'in belirli rizikolar için sigorta sözleşmesi bazında ihtiyari reasürans anlaşmaları da bulunmaktadır.

Şirket'in reasürans sözleşmeleri genellikle Gulf bünyesinde bulunan reasürans şirketleri ile yapılmaktadır.

Sosyal Güvenlik Kurumu'na Devredilen Primler ve İlgili Yükümlülükler

25 Şubat 2011 tarihinde Resmi Gazete'de yayımlanan 6111 sayılı "Bazı Alacakların Yeniden Yapılandırılması ile Sosyal Sigortalar ve Genel Sağlık Sigortası Kanun ve Diğer Bazı Kanun ve Kanun Hükmünde Kararnamelerde Değişiklik Yapılması Hakkında Kanun"un ("Kanun") 59. maddesiyle değişik 2918 sayılı Karayolları Trafik Kanunu'nun 98. maddesi ile trafik kazaları nedeniyle ilgililere yapılan sağlık hizmet bedellerinin tahsil ve tasfiyesi yeni usul ve esaslara bağlanmıştır. Bu çerçevede trafik kazaları sebebiyle bütün resmi ve özel sağlık kurum ve kuruluşlarının sundukları sağlık hizmet bedelleri kazazedenin sosyal güvencesi olup olmadığına bakılmaksızın Sosyal Güvenlik Kurumu ("SGK") tarafından karşılanacaktır. Yine Kanun'un Geçici 1. maddesine göre Kanun'un yayımlandığı tarihten önce meydana gelen trafik kazaları nedeniyle sunulan sağlık hizmetleri bedellerinin SGK tarafından karşılanması hükme bağlanmıştır.

Şirket, 1 Ocak - 31 Aralık 2018 hesap döneminde 278.640 TL (1 Ocak - 31 Aralık 2017: 1.226.865 TL), tutarında devredilecek prim hesaplamış ve "SGK'ya aktarılan primler" hesabı altında muhasebeleştirmiştir.

Bununla birlikte, Türkiye Sigorta ve Reasürans Şirketleri Birliği Yönetim Kurulu'nun 22 Eylül 2011 tarih ve 18 no'lu toplantısında, Yönetmelik ve 2011/17 sayılı Genelge hakkında yürütmenin durdurulması ve iptali, Kanun'un ilgili maddelerinin de Anayasa'ya aykırılıktan iptali isteminin sağlanmasını teminen Danıştay'da dava açılmasına karar verilmiş olup hukuki süreç finansal tabloların hazırlandığı tarih itibariyle devam etmektedir.

Gulf Sigorta Anonim Şirketi

31 Aralık 2018 tarihi itibarıyla hazırlanan finansal tablolara ilişkin dipnotlar

(Para Birimi: Türk Lirası (TL) olarak ifade edilmiştir.)

2 Önemli Muhasebe Politikalarının Özeti (devamı)

2.15 Sigorta ve Yatırım Sözleşmelerinde İsteğe Bağlı Katılım Özellikleri

Yoktur (31 Aralık 2017: Yoktur).

2.16 İsteğe Bağlı Katılım Özelliği Olmayan Yatırım Sözleşmeleri

Yoktur (31 Aralık 2017: Yoktur).

2.17 Krediler

Yoktur (31 Aralık 2017: Yoktur).

2.18 Vergiler

Kurumlar Vergisi

Kurum kazançları %22 oranında kurumlar vergisine tabidir (Ancak Kurumlar Vergisi Kanunu'na eklenen Geçici 10'ncü madde uyarınca %20'lik kurumlar vergisi oranı, kurumların 2018, 2019 ve 2020 yılı vergilendirme dönemlerine (özel hesap dönemi tayin edilen kurumlar için ilgili yıl içinde başlayan hesap dönemlerine) ait kurum kazançları için %22 olarak uygulanacaktır). Bu oran, kurumların ticari kazancına vergi yasaları gereğince indirimi kabul edilmeyen giderlerin ilave edilmesi ile vergi yasalarında yer alan istisna (iştirak kazançları istisnası gibi) ve diğer indirimlerin (yatırım teşvikleri gibi) sonucu, bulunacak vergi matrahına uygulanır. Kar dağıtılmadığı takdirde başka bir vergi ödenmemektedir.

Türkiye'deki bir işyeri ya da daimi temsilcisi aracılığı ile gelir elde eden kurumlar ile Türkiye'de yerleşik kurumlara ödenen kar paylarından (temettü) stopaj yapılmaz. Bunlar dışındaki kurumlara yapılan temettü ödemeleri üzerinden %15 oranında stopaj uygulanır. Dar mükellef kurumlara ve gerçek kişilere yapılan kar dağıtımlarına ilişkin stopaj oranlarının uygulanmasında, ilgili Çifte Vergilendirmeyi Önleme Anlaşmalarında yer alan uygulamalar da göz önünde bulundurulur. Karın sermayeye ilavesi, kar dağıtımını sayılmaz ve stopaj uygulanmaz.

Geçici vergiler o yıl kazançlarının tabi olduğu kurumlar vergisi oranında hesaplanarak ödenir. Yıl içinde ödenen geçici vergiler, o yılın yıllık kurumlar vergisi beyannamesi üzerinden hesaplanan kurumlar vergisine mahsup edilebilmektedir.

Türkiye'de ödenecek vergiler konusunda vergi otoritesi ile mutabakat sağlamak gibi bir uygulama bulunmamaktadır. Kurumlar vergisi beyannameleri hesap döneminin kapandığı ayı takip eden dördüncü ayın 25'inci günü akşamına kadar bağlı bulunulan vergi dairesine verilir. Bununla beraber, vergi incelemesine yetkili makamlar beş yıl zarfında muhasebe kayıtlarını inceleyebilir ve hatalı işlem tespit edilirse ödenecek vergi miktarları değişebilir.

Ertelenmiş Vergi

Ertelenmiş vergi borcu veya varlığı, TMS 12 – Gelir Vergileri standardı uyarınca varlıkların ve borçların finansal tablolarda gösterilen değerleri ile yasal vergi matrahı hesabında dikkate alınan tutarları arasındaki "geçici farklar" üzerinden vergi etkilerinin hesaplanmasıyla belirlenmektedir. Vergi mevzuatına göre varlıkların ya da borçların iktisap tarihinde oluşan mali ya da ticari karı etkilemeyen farklar bu hesaplamanın dışında tutulmaktadır.

Hesaplanan ertelenmiş vergi varlıkları ile ertelenmiş vergi yükümlülükleri, finansal tablolarda, sadece Şirket'in cari vergi varlıklarını, cari vergi yükümlülükleri ile netleştirmek için yasal bir hakkı varsa net olarak gösterilmektedir.

Varlıkların değerlendirilmesi sonucu oluşan değerlendirme farkları gelir tablosunda muhasebeleştirilmişse, bunlara ilişkin cari dönem kurumlar vergisi ile ertelenmiş vergi geliri veya gideri de gelir tablosunda muhasebeleştirilmektedir. İlgili varlıkların değerlendirilmesi sonucu oluşan değerlendirme farkları doğrudan doğruya özkaynak hesaplarında muhasebeleştirilmişse, ilgili vergi etkileri de doğrudan özkaynak hesaplarında muhasebeleştirilmektedir.

1 Ocak 2018 tarihinden itibaren 3 yıl için geçerli vergi oranı %22 olarak değiştiği için, 31 Aralık 2018 tarihi itibarıyla ertelenmiş vergi hesaplamasında, 3 yıl içinde (2018, 2019 ve 2020 yılları içinde) gerçekleşmesi / kapanması beklenen geçici farklar için %22 vergi oranı kullanılmıştır. Ancak, 2020 yılından sonrası için geçerli kurumlar vergisi oranı %20 olduğu için, 2020 sonrası gerçekleşmesi / kapanması beklenen geçici farklar için %20 vergi oranı kullanılmıştır.

Gulf Sigorta Anonim Şirketi

31 Aralık 2018 tarihi itibarıyla hazırlanan finansal tablolara ilişkin dipnotlar

(Para Birimi: Türk Lirası (TL) olarak ifade edilmiştir.)

2 Önemli Muhasebe Politikalarının Özeti (devamı)

2.19 Çalışanlara Sağlanan Faydalar

Şirket, kıdem tazminatı ve izin haklarına ilişkin yükümlülüklerini TMS 19 - "Çalışanlara Sağlanan Faydalara İlişkin Türkiye Muhasebe Standardı" ("TMS 19") hükümlerine göre muhasebeleştirmekte ve bilançoda "Kıdem tazminatı karşılığı" ve "Diğer Çeşitli Kısa Vadeli Yükümlülükler" hesaplarında sınıflandırmaktadır.

Şirket, Türkiye'de mevcut iş kanunlarına göre, emeklilik veya istifa nedeniyle ve İş Kanunu'nda belirtilen davranışlar dışındaki sebeplerle işine son verilen çalışanlara belirli bir toplu ödeme yapmakla yükümlüdür. Kıdem tazminatı karşılığı, İş Kanunu kapsamında oluşması muhtemel yükümlülüğün, belirli aktüeryal tahminler kullanılarak bugünkü değeri üzerinden hesaplanmıştır.

TMS 19'da 1 Ocak 2013 tarihinde veya bu tarihten sonra başlayan yıllık raporlama dönemlerinde geçerli olacak şekilde yapılan değişiklik sonucunda, çalışanlara sağlanan faydalara ilişkin yükümlülüklerle ilgili olarak yapılan hesaplamalarda ortaya çıkan aktüeryal kayıp ve kazançların, doğrudan özsermaye içerisinde muhasebeleştirilmesi gerekmektedir. Bu çerçevede, kıdem tazminatı karşılığı hesaplamasına ilişkin olarak, 31 Aralık 2018 tarihi itibarıyla ortaya çıkan hizmet ve faiz maliyetleri gelir tablosunda, aktüeryal kayıp ve kazançlar ise özsermaye içerisindeki "Diğer Kar Yedekleri" hesabında muhasebeleştirilmiştir (22 no'lu dipnot).

2.20 Karşılıklar (Sigortacılık Teknik Karşılıkları hariç)

Geçmiş olaylardan kaynaklanan mevcut bir yükümlülüğün bulunması, yükümlülüğün yerine getirilmesinin muhtemel olması ve söz konusu yükümlülük tutarının güvenilir bir şekilde tahmin edilebilir olması durumunda finansal tablolarda karşılık ayrılır. Karşılık olarak ayrılan tutar, yükümlülüğe ilişkin risk ve belirsizlikler göz önünde bulundurularak, bilanço tarihi itibarıyla yükümlülüğün yerine getirilmesi için yapılacak harcamanın tahmin edilmesi yoluyla hesaplanır. Karşılığın, mevcut yükümlülüğün karşılanması için gerekli tahmini nakit akımlarını kullanarak ölçülmesi durumunda söz konusu karşılığın defter değeri, ilgili nakit akımlarının bugünkü değerine eşittir.

Karşılığın ödenmesi için gerekli olan ekonomik faydanın bir kısmı ya da tamamının üçüncü taraflarca karşılanmasının beklendiği durumlarda, tahsil edilecek tutar, ilgili tutarın tahsil edilmesinin hemen hemen kesin olması ve güvenilir bir şekilde ölçülmesi halinde varlık olarak muhasebeleştirilir.

Geçmiş olaylardan kaynaklanan ve mevcudiyeti Şirket'in tam olarak kontrolünde bulunmayan gelecekteki bir veya daha fazla kesin olmayan olayın gerçekleşip gerçekleşmemesi ile teyit edilebilmesi mümkün yükümlülükler şarta bağlı yükümlülükler olarak değerlendirilmekte ve finansal tablolara dahil edilmemektedir (23 no'lu dipnot).

2.21 Gelirlerin Muhasebeleştirilmesi

Yazılan Primler

Yazılan primler, dönem içinde tanzim edilen poliçe primlerinden iptaller çıktıktan sonra kalan tutarı ifade etmektedir. 2.24 no'lu dipnotta açıklandığı üzere prim gelirleri, yazılan primler üzerinden kazanılmamış prim karşılığı ayrılması suretiyle tahakkuk esasına göre finansal tablolara yansıtılmaktadır.

Reasürans Komisyonları

Reasürans şirketlerine devredilen primler ile ilgili alınan komisyonlar cari dönem içinde tahakkuk ettirilir ve gelir tablosunda, teknik bölümde, faaliyet giderleri içerisinde yer almaktadır. 2.24 no'lu dipnotta açıklandığı üzere reasürans komisyon gelirleri, alınan komisyonlar üzerinden ertelenmiş komisyon gelirleri ayrılması suretiyle tahakkuk esasına göre finansal tablolara yansıtılmaktadır.

Gulf Sigorta Anonim Şirketi

31 Aralık 2018 tarihi itibarıyla hazırlanan finansal tablolara ilişkin dipnotlar

(Para Birimi: Türk Lirası (TL) olarak ifade edilmiştir.)

2 Önemli Muhasebe Politikalarının Özeti (devamı)

2.21 Gelirlerin Muhasebeleştirilmesi (devamı)

Rücu ve Sovtaj Gelirleri

31 Aralık 2018 ve 2017 tarihleri itibarıyla hazırlanan finansal tablolarda Hazine ve Maliye Bakanlığı tarafından yayınlanan 20 Eylül 2010 tarih ve 2010/13 sayılı "Rücu ve Sovtaj Gelirlerine İlişkin Genelge"ye istinaden Şirket, tazminat ödemesini gerçekleştirerek sigortalılarından ibraname veya ödemenin yapıldığına dair belgenin alınmış olunması ve karşı sigorta şirketine ya da 3. şahıslara bildirim yapılması kaydıyla, borçlu sigorta şirketinin teminat limitine kadar olan rücu alacağı tahakkuk ettirmektedir. Söz konusu tutarın tazminat ödemesini takip eden altı ay içerisinde karşı sigorta şirketinden veya dört ay içerisinde 3. şahıslardan tahsil edilememesi durumlarında bu alacaklar için alacak karşılığı ayrılmaktadır. Bu çerçevede 31 Aralık 2018 tarihi itibarıyla tahakkuk ettirilmiş olan rücu alacağı tutarı reasürans payı düşülmüş olarak 11.512.590 TL (31 Aralık 2017: 8.804.010 TL) ve bu alacaklar için ayrılan karşılık tutarı ise 9.198.652 TL'dir (31 Aralık 2017: 7.608.306 TL) (12.1 no'lu dipnot).

Faiz Gelirleri

Faiz geliri etkin faiz oranı yöntemi uygulanarak dönemsel olarak kaydedilir.

2.22 Finansal Kiralamalar

Mülkiyete ait risk ve kazanımların önemli bir kısmının kiracıya ait olduğu kiralama işlemleri, finansal kiralama olarak sınıflandırılırken diğer kiralamalar faaliyet kiralaması olarak sınıflandırılır.

Finansal kiralama ile elde edilen varlıklar, kiralama tarihindeki varlığın makul değeri, ya da asgari kira ödemelerinin bugünkü değerinden düşük olanı kullanılarak aktifleştirilir. Kiralayana karşı olan yükümlülük, bilançoda finansal kiralama yükümlülüğü olarak gösterilir. Finansal kiralama ödemeleri, finansman gideri ve finansal kiralama yükümlülüğündeki azalışı sağlayan anapara ödemesi olarak ayrılır ve böylelikle borcun geri kalan anapara bakiyesi üzerinden sabit bir oranda faiz hesaplanmasını sağlar. Finansman giderlerinin aktifleştirilen kısmı haricindeki bölümü gelir tablosuna kaydedilir.

Faaliyet kiralamaları için yapılan ödemeler (kiralayandan kira işleminin gerçekleşebilmesi için alınan veya alınacak olan teşvikler de kira dönemi boyunca doğrusal yöntem ile gelir tablosuna kaydedilir), kira dönemi boyunca doğrusal yöntem ile gelir tablosuna kaydedilir.

2.23 Kar Payı Dağıtımı

Temettü borçları kar dağıtımının bir unsuru olarak beyan edildiği dönemde yükümlülük olarak finansal tablolara yansıtılır.

2.24 Sigortacılık Teknik Karşılıkları

Kazanılmamış Primler Karşılığı

Kazanılmamış primler karşılığı, nakliyat branşı primleri hariç olmak üzere, bilanço tarihi itibarıyla yürürlükte bulunan tüm poliçeler için tahakkuk etmiş primlerin gün esasına göre takip eden döneme sarkan kısmı olarak hesaplanmıştır. Gün esasına göre takip eden döneme sarkan kısım hesap edilirken genel uygulamada poliçelerin öğlen 12:00'de başlayıp yine öğlen 12:00'de sona erdiği varsayılmıştır. Teknik Karşılıklar Yönetmeliği uyarınca, kazanılmamış primler karşılığı ile bu karşılığın reasürans payı, yürürlükte bulunan sigorta sözleşmeleri için tahakkuk etmiş primler ile reasürörlere devredilen primlerin herhangi bir komisyon veya diğer bir indirim yapılmaksızın brüt olarak gün esasına göre ertesi hesap dönemi veya hesap dönemlerine sarkan kısmı olarak hesaplanmış ve kayıtlara yansıtılmıştır. Belirli bir bitiş tarihi olmayan emtea nakliyat branşı poliçeleri için son üç ayda yazılan primlerin %50'si kazanılmamış primler karşılığı olarak ayrılmaktadır (17 no'lu dipnot).

Gulf Sigorta Anonim Şirketi

31 Aralık 2018 tarihi itibarıyla hazırlanan finansal tablolara ilişkin dipnotlar

(Para Birimi: Türk Lirası (TL) olarak ifade edilmiştir.)

2 Önemli Muhasebe Politikalarının Özeti (devamı)

2.24 Sigortacılık Teknik Karşılıkları (devamı)

Ertelenmiş Üretim Giderleri ve Ertelenmiş Komisyon Gelirleri

Aracılara ödenen komisyonlar ile reasürörlere devredilen primler nedeniyle reasürörlerden alınan komisyonların gelecek dönem veya dönemlere isabet eden kısmı, bilançoda sırasıyla “ertelenmiş üretim giderleri” ve “ertelenmiş komisyon gelirleri” hesaplarında, gelir tablosunda ise faaliyet giderleri hesabı altında netleştirilerek muhasebeleştirilmektedir (17 no’lu dipnot).

Devam Eden Riskler Karşılığı

Teknik Karşılıklar Yönetmeliği uyarınca sigorta şirketleri, yürürlükte bulunan sigorta sözleşmeleri dolayısıyla ortaya çıkabilecek tazminatların, ilgili sözleşmeler için ayrılmış kazanılmamış primler karşılığından fazla olma ihtimaline karşı, beklenen hasar prim oranını dikkate alarak devam eden riskler karşılığı ayırmakla yükümlüdürler. Beklenen hasar prim oranı, gerçekleşmiş hasarların kazanılmış prime bölünmesi suretiyle bulunur. 31 Aralık 2018 tarihi itibarıyla geçerli olan mevzuat çerçevesinde, beklenen hasar prim oranı hesabı yapılırken, Hazine ve Maliye Bakanlığı tarafından belirlenmiş olan Sigortacılık Tek Düzen Hesap Planında yer alan tüm alt branşlar dikkate alınırken; Hazine ve Maliye Bakanlığı tarafından yayımlanan 13 Aralık 2012 tarih ve 2012/15 sayılı “Devam Eden Riskler Karşılığı Hesaplamasında Yapılan Değişiklik Hakkında Genelge” uyarınca, söz konusu beklenen hasar prim oranı hesaplaması, 31 Aralık 2018 tarihi itibarıyla ana branş bazında yapılmıştır. Branş bazında hesaplanan beklenen hasar prim oranının %95’in üzerinde olması halinde, %95’i aşan oranın net kazanılmamış primler karşılığı ile çarpılması sonucunda bulunan tutar, net devam eden riskler karşılığı, %95’i aşan oranın brüt kazanılmamış primler karşılığı ile çarpılması sonucunda bulunan tutar brüt devam eden riskler karşılığı olarak hesaplanır. Brüt tutar ile net tutar arasındaki fark ise reasürör payı olarak dikkate alınır.

Teknik Karşılıklar Yönetmeliği ve Hazine ve Maliye Bakanlığı tarafından yayımlanan 11 Kasım 2016 tarih ve 2016/37 no’lu “Devam Eden Riskler Karşılığına İlişkin Genelge” uyarınca Zorunlu Trafik ve Genel Sorumluluk branşlarında brüt hasar prim oranı, kaza yılı esas alınarak cari dönem dahil son dört üç aylık dönem için (endirekt işler de dahil) bulunan nihai hasar tutarının, kazanılmış prime bölünmesi suretiyle bulunur. Şirket, 31 Aralık 2018 tarihi itibarıyla devam eden riskler karşılığı hesaplamasında 2016/37 no’lu genelgeyi uygulamamıştır.

Şirket’in, 31 Aralık 2018 tarihi itibarıyla yaptığı hesaplama sonucunda net devam eden riskler karşılığı 4.539.482 TL’dir (31 Aralık 2017: 306.112 TL) (4 ve 17 no’lu dipnotlar).

Muallak Hasar ve Tazminat Karşılığı

Şirket, tahakkuk etmiş ve hesaben tespit edilmiş ancak daha önceki hesap dönemlerinde veya cari hesap döneminde fiilen ödenmemiş tazminat bedelleri veya bu bedel hesaplanamamış ise tahmini bedelleri ile gerçekleşmiş ancak rapor edilmemiş tazminat bedelleri için muallak tazminat karşılığı ayırmaktadır. Muallak hasar karşılığı eksper raporlarına veya sigortalı ile eksperin değerlendirmelerine uygun olarak belirlenmekte olup ilgili hesaplamalarda rücu, sovtaj ve benzeri gelir kalemleri tenzil edilmemektedir.

17 Temmuz 2012 tarih, 28356 sayılı, Resmi Gazete’de yayınlanan “Sigorta ve Reasürans ile Emeklilik Şirketlerinin Teknik Karşılıklarına ve Bu karşılıkların Yatırılacağı Varlıklara İlişkin Yönetmelikte Değişiklik Yapılmasına Dair Yönetmelik” ve B.02.1.HZN.0.10.03.01 sayılı, 14 Ocak 2011 tarihli, 2011/1 sayılı “Davalık Dosyalar, AZMM ve Tahsil Edilemeyen Rücu ve Sovtaj Gelirlerinin Muhasebeleşmesiyle İlgili Açıklamalara İlişkin Genelge”ye istinaden, tutarı belirsiz ve/veya pilot dava olarak tanımlanan alacak davaları için ayrılan muallak hasar karşılıkları, 1 Temmuz 2012 tarihinden itibaren Müsteşarlık tarafından yöntem ve metotları belirlenmiş olan usuller çerçevesinde hesaplanan ortalama değerleri esas alınarak ayrılmaktadır. Ayrıca mahkemelerden gelen bilirkişi raporları ve çıkan kararlar doğrultusunda tespit edilen tutarlara göre karşılık güncellemeleri yapılmaktadır.

Gulf Sigorta Anonim Şirketi

31 Aralık 2018 tarihi itibarıyla hazırlanan finansal tablolara ilişkin dipnotlar

(Para Birimi: Türk Lirası (TL) olarak ifade edilmiştir.)

2 Önemli Muhasebe Politikalarının Özeti (devamı)

2.24 Sigortacılık Teknik Karşılıkları (devamı)

Muallak Hasar ve Tazminat Karşılığı (devamı)

Hazine ve Maliye Bakanlığı tarafından yayımlanan 5 Aralık 2014 tarih ve 2014/16 sayılı "Muallak Tazminat Karşılığına İlişkin Genelge" uyarınca, 31 Aralık 2015 tarihine kadar geçerli olan 2010/12 sayılı "Aktüeryal Zincirleme Merdiven Metoduna İlişkin Genelge" 9. ve 10. Maddeleri haricinde yürürlükten kaldırılmış olup, 1 Ocak 2015 tarihinden itibaren gerçekleşmiş ancak raporlanmamış tazminat karşılığı, Şirket aktüerinin görüşleri çerçevesinde belirlenen en iyi tahminler doğrultusunda hesaplanması hükmü getirilmiştir. Söz konusu genelgeye göre, gerçekleşmiş ancak rapor edilmemiş tazminat bedellerine ilişkin hesaplamalarda kullanılan verinin seçimi, düzeltme işlemleri, en uygun metodun ve gelişim faktörlerinin seçimi ile gelişim faktörlerine müdahale aktüeryal yöntemler kullanılarak Şirket aktüeri tarafından yapılır. İlgili genelgede gerçekleşmiş ancak raporlanmamış hasar karşılığı hesaplamasında aktüeryal zincirleme merdiven metodlarının ("AZMM") (Standart Zincir, Hasar/Prim, Cape Cod, Frekans Şiddet, Munich Zinciri veya Bornhuetter-Ferguson) kullanılacağı belirtilmiş ve şirketlere her branş için bu yöntemlerden birini seçme hakkı tanınmıştır. Hesaplama sonucunda bulunan tutar ile tahakkuk etmiş ve hesaben tespit edilmiş muallak tazminat karşılığı ile arasında fark gerçekleşmiş ancak rapor edilmemiş tazminat bedeli olarak kabul edilmektedir. Ayrıca söz konusu AZMM hesaplamaları brüt olarak yapılmakta ve Şirket'in yürürlükte bulunan veya ilgili reasürans anlaşmalarına bağlı olarak net tutarlar belirlenmektedir. Şirket'in 1 Ocak 2015 tarihi itibarıyla her branş için kullanmayı seçmiş olduğu AZMM hesaplama yöntemi, bu hesaplamaların 31 Aralık 2018 ve 2017 tarihleri itibarıyla sonuçları ve brüt olarak bulunan sonuçların reasürans sonrası net tutarların belirlenmesine ilişkin yöntemler ile büyük hasar elemesinde kullanılan limitler 17 no'lu dipnotta açıklanmıştır.

Hazine ve Maliye Bakanlığı'nın 2011/18 sayılı genelgesi uyarınca; Zorunlu Trafik, Zorunlu Karayolu Taşımacılık Mali Sorumluluk ve Otobüs Zorunlu Koltuk Ferdi Kaza branşlarına ait aktüeryal zincirleme merdiven metodu hesabı ile yapılan gerçekleşmiş ancak rapor edilmemiş tazminat hesaplamasında, tedavi giderlerine ilişkin ödenen tazminatlar, muallak tazminatlar ve tahsil edilen rücu, sovtaj ve benzeri gelirler hakkındaki tüm veriler hariç tutulmuştur.

Hazine ve Maliye Bakanlığı tarafından yayımlanan 26 Aralık 2011 tarih ve 2011/23 sayılı "Gerçekleşmiş Ancak Raporlanmamış Tazminat Karşılığı (IBNR) Hesaplamasına İlişkin Açıklamalar Hakkında Genelge" ("2011/23 sayılı Genelge") uyarınca, 31 Aralık 2018 ve 2017 tarihi itibarıyla yapılan AZMM hesaplamalarında, bilançoda tahakkuk ettirilmiş olan rücu, sovtaj ve benzeri gelirlere ilişkin veriler dikkate alınmıştır.

2011/23 sayılı Genelge uyarınca, sigorta şirketlerinin ilk defa 31 Aralık 2012 tarihi itibarıyla olmak üzere, davaların sonuçlanma tarihlerini dikkate alarak son beş yıllık gelişmelere göre alt branşlar itibarıyla şirket aleyhine açılan davaların tutarları üzerinden bir kazanma oranı hesaplaması ve hesaplanan kazanma oranına göre dava sürecinde olan dosyalar için tahakkuk ettirilen muallak tazminat karşılığı tutarlarından indirim yapması mümkün bulunmaktadır. Şirket, 31 Aralık 2018 tarihi itibarıyla son beş yılda bütün yargı aşamaları tamamlanmış hasar dosyalarından Şirket lehine sonuçlanmış olan dosyalarının tutarlarını, dosyaların toplam tutarına oranlayarak alt branşlar itibarıyla kazanma oranları hesaplamıştır. Kazanma oranı hesaplamasında sadece tazminata ilişkin anapara tutarları hesaplamaya dahil edilip, faiz ve diğer masraflar dikkate alınmamıştır. Kazanma oranı %25'in üzerinde hesaplanan branşlar için 2011/23 sayılı Genelge uyarınca %25 oranını kullanarak davalık muallak tazminat karşılığı tutarlarından indirim yapmıştır. Şirket söz konusu hesaplamaları brüt tutarlar üzerinden yapmış ve 31 Aralık 2018 tarihi itibarıyla kayıtlarda yer alan davalık muallak tazminat karşılıklarının branşlar itibarıyla ortalama reasürans payı oranları kullanılarak hesaplanan indirim tutarının reasürans payı belirlenmiştir. Şirket'in 31 Aralık 2018 tarihi itibarıyla alt branşlar bazında hesapladığı kazanma oranları ile tahakkuk ettirilen muallak tazminat karşılığında yaptığı indirim tutarı net 5.929.621 TL'dir (31 Aralık 2017: 3.910.471 TL) (17 no'lu dipnot).

Yine Hazine ve Maliye Bakanlığı tarafından yayımlanan sırasıyla 17 Mart 2015 ve 27 Temmuz 2015 tarihli, 2015/7 ve 2015/28 sayılı "Muallak Tazminat Karşılığına İlişkin Genelge'de Değişiklik Yapılmasına İlişkin Genelge"ler ile söz konusu uygulama değişikliğinin etkilerinin kademeli olarak 2015, 2016, 2017, 2018 ve 2019 yıllarında muhasebeleştirilmesine olanak tanınmıştır. Şirket kademeli geçiş uygulamasını tercih etmemiştir.

Gulf Sigorta Anonim Şirketi

31 Aralık 2018 tarihi itibarıyla hazırlanan finansal tablolara ilişkin dipnotlar

(Para Birimi: Türk Lirası (TL) olarak ifade edilmiştir.)

2 Önemli Muhasebe Politikalarının Özeti (devamı)

2.24 Sigortacılık Teknik Karşılıkları (devamı)

Muallak Hasar ve Tazminat Karşılığı (devamı)

Hazine ve Maliye Bakanlığı tarafından 15 Eylül 2017 tarihinde yayınlanan "Muallak Tazminat Karşılığından Kaynaklanan Net Nakit Akışlarının İskonto Edilmesi Hakkında Genelge 'de (2017/07) açıklandığı üzere, sigorta şirketleri sigortacılık mevzuatına göre ayırdıkları muallak tazminat karşılığının oluşturacağı net nakit akışlarını genelgede belirtilen esaslara göre iskonto edebilecektir. Genelgenin 1. maddesi uyarınca, muallak tazminat karşılığının "Genel Sorumluluk" ve "Kara Araçları Sorumluluk" branşlarında iskonto uygulaması zorunlu hale getirilmiştir. 31 Aralık 2018 tarihi itibarıyla, ilgili yöntem değişikliği sonucu bulunan tutarlar kayıtlara yansıtılmıştır.

Şirket, 31 Aralık 2018 tarihi itibarıyla AZMM yöntemi sonucunda hesaplanan tutarların %100'ünü dikkate alarak 51.464.779 TL tutarında net gerçekleşmiş ancak rapor edilmemiş muallak tazminat karşılığı ayırmıştır (31 Aralık 2017: 17.501.646 TL) (17 no'lu dipnot).

Dengeleme Karşılığı

Teknik Karşılıklar Yönetmeliği uyarınca, sigorta şirketleri takip eden hesap dönemlerinde meydana gelebilecek tazminat oranlarındaki dalgalanmaları dengelemek ve katastrofik riskleri karşılamak üzere kredi deprem teminatları içeren sigorta sözleşmeleri için dengeleme karşılığı ayırmak zorundadırlar. Söz konusu karşılık her bir yıla tekabül eden net deprem ve kredi primlerinin %12'si oranında hesaplanır. Net primin hesaplanmasında, bölüşmesiz reasürans anlaşmaları için ödenen tutarlar devredilen prim olarak kabul edilir.

Cari yılda ayrılan dengeleme karşılığında olmamak kaydıyla, deprem tazminatları için ayrılan dengeleme karşılığının deprem nedeniyle yapılan tazminat ödemeleri ile eksper raporu veya afet durumunda resmi kurumlardan temin edilecek belgeler gibi kanıtlara dayanılarak ayrılan muallak tazminat karşılığının dengeleme karşılığında indirilmesi mümkün bulunmaktadır. Şirket, 31 Aralık 2018 tarihi itibarıyla 11.309.745 TL (31 Aralık 2017: 8.805.731 TL) tutarında dengeleme karşılığı ayırmıştır (17 ve 47.1 no'lu dipnotlar).

3 Önemli Muhasebe Tahminleri ve Hükümleri

Finansal tabloların hazırlanması, bilanço tarihi itibarıyla raporlanan varlıklar ve yükümlülüklerin tutarlarını, şarta bağlı varlıkların ve yükümlülüklerin açıklanmasını ve hesap dönemi boyunca raporlanan gelir ve giderlerin tutarlarını etkileyebilecek tahmin ve varsayımların kullanılmasını gerektirmektedir. Gerçekleşmiş sonuçlar tahminlerden farklı olabilmektedir. Tahminler sürekli olarak gözden geçirilmekte, gerekli düzeltmeler yapılmakta ve gerçekleştikleri dönemde gelir tablosuna yansıtılmaktadır. Kullanılan başlıca tahminler muallak hasar ve tazminat karşılıkları (Not 17.15) ve diğer teknik karşılıklar (Not 17.15) ile bağlantılı olup ilgili dipnotlarda bu varsayım ve tahminler ayrıntılı olarak açıklanmıştır. Gelecek finansal raporlama dönemlerinde, varlık ve yükümlülüklerin kayıtlı değerinde önemli düzeltmelere neden olabilecek hesap kalemleriyle ilişkili diğer tahmin ve varsayımlar; kıdem tazminatı karşılıkları (Not 22), şüpheli alacak karşılıkları (Not 12.1) ve ertelenmiş vergi (Not 21) ile ilgilidir.

Gulf Sigorta Anonim Şirketi

31 Aralık 2018 tarihi itibarıyla hazırlanan finansal tablolara ilişkin dipnotlar

(Para Birimi: Türk Lirası (TL) olarak ifade edilmiştir.)

3 Önemli Muhasebe Tahminleri ve Hükümleri (devamı)

Gelir vergileri

Nihai vergi tutarına olan etkileri kesinleşmeyen ilgili birçok işlem ve hesaplama normal iş akışı sırasında gerçekleşmekte olup bu gibi durumlar gelir vergisi karşılığı belirlenmesi sırasında önemli muhakemelerin kullanılmasını gerektirmektedir. Şirket, ileriye taşınan mali zararlardan doğan ve gelecekte vergilendirilebilecek karlar aracılığıyla gerçekleşecek olan ertelenmiş vergi varlıklarını ve vergisel olayların sonucunda ödenmesi tahmin edilen ek vergilerin oluşturduğu vergi yükümlülüklerini kayıtlarına almaktadır. Bu konular ile ilgili oluşan nihai vergisel sonuçların başlangıçta kaydedilen tutarlardan farklı olduğu durumlarda, bu farklar belirlendiği dönemlerdeki gelir vergisi ve ertelenmiş vergi varlık ve yükümlülüklerini etkileyebilecektir.

4 Sigorta ve Finansal Riskin Yönetimi

Sigorta riski

Sigorta sözleşmelerine ilişkin risk, sigorta konusu olayın gerçekleşmesi ihtimali ve bu olaydan kaynaklanacak olan hasar tutarının bilinmiyor olmasıdır. Sigorta sözleşmelerinin doğası gereği, söz konusu risk rastlantısaldır ve dolayısıyla tam olarak tahmin edilemez.

Fiyatlandırma ve karşılık ayırma metodlarına ihtimal teorisinin uygulandığı bir poliçe portföyünde, Şirket'in sigorta sözleşmeleriyle ilgili olarak maruz kaldığı temel risk, ödenen hasar ve tazminatların sigortacılık karşılıklarının kayıtlı değerlerinin üstünde gerçekleşmesidir. Şirket poliçe yazma stratejisini, kabul edilen sigorta risklerinin tipine ve oluşan hasarlara göre belirlemektedir.

Şirket söz konusu riskleri, şekillendirmiş olduğu poliçe yazma stratejisi ve tarafı olduğu reasürans anlaşmaları ile yönetmektedir.

Sigorta riskinin (sigorta edilen azami tutar) branş bazında dağılımı aşağıda özetlenmiştir:

	31 Aralık 2018	31 Aralık 2017
Yangın Ve Doğal Afetler	128.213.733.314	103.562.315.127
Kaza	57.804.842.883	60.752.728.625
Kara Araçları Sorumluluk	22.974.027.080	85.645.194.300
Genel Sorumluluk	39.038.530.548	30.639.063.975
Genel Zararlar	27.358.205.176	17.848.988.651
Nakliyat	17.450.235.020	10.900.278.919
Hastalık/Sağlık	9.365.584.597	7.409.501.329
Finansal Kayıplar	19.277.971.909	15.327.609.529
Kara Araçları	2.600.903.373	2.913.898.127
Hava Araçları Sorumluluk	2.242.045.500	1.728.828.000
Emniyeti Suistimal	1.644.183.633	1.024.506.277
Diğer	857.632.330	584.256.568
Toplam	328.827.895.363	338.337.169.427

Duyarlılık analizleri

Finansal risk

Şirket, sahip olduğu finansal varlıkları, reasürans varlıkları ve sigortacılık yükümlülüklerinden dolayı finansal risklere maruz kalmaktadır. Özet olarak temel finansal risk, finansal varlıklardan sağlanan gelirlerin, sigorta sözleşmelerinden kaynaklanan yükümlülüklerin karşılanmasında yetersiz kalmasıdır. Finansal riskin en önemli bileşenleri piyasa riski (kur riski, piyasa değeri faiz oranı riski, nakit akımı faiz oranı riski ve fiyat riskini içerir), kredi riski ve likidite riskidir. Şirket'in genel risk yönetimi programı, finansal piyasaların değişkenliğine ve bunun Şirket'in finansal performansı üzerindeki muhtemel olumsuz etkilerinin asgari seviyeye indirilmesine yoğunlaşmaktadır. Şirket, herhangi bir türev finansal enstrüman kullanmamaktadır. Risk yönetimi, Şirket yönetimi tarafından Yönetim Kurulu'nca onaylanmış usuller doğrultusunda gerçekleştirilmektedir.

Gulf Sigorta Anonim Şirketi**31 Aralık 2018 tarihi itibarıyla hazırlanan finansal tablolara ilişkin dipnotlar**

(Para Birimi: Türk Lirası (TL) olarak ifade edilmiştir.)

4 Sigorta ve Finansal Riskin Yönetimi (devamı)**Duyarlılık analizleri (devamı)****Finansal risk (devamı)****(a) Piyasa riski****i. Nakit akım ve piyasa değeri faiz oranı riski**

31 Aralık 2018 tarihi itibarıyla hazırlanan finansal tablolarda yer alan tüm finansal varlıklar ve yükümlülüklerin sabit faizli olması nedeniyle Şirket, değişken faiz oranlı finansal varlıkları ve yükümlülüklerinin tabi olduğu faiz oranlarının değişiminin etkisinden doğan faiz oranı riskine maruz kalmamaktadır.

ii. Kur riski

Döviz pozisyonu tablosu – 31 Aralık 2018						
	Toplam TL karşılığı (Fonksiyonel para birimi)	ABD Doları	Avro	İngiliz Sterlini	İsviçre Frangı	İsveç Kronu
1. Nakit ve nakit benzeri	74.203.224	58.240.747	7.175.190	8.787.287	-	-
2. Finansal varlıklar	9.953.483	9.953.483	-	-	-	-
3. Sigortacılık faaliyetlerinden alacaklar	40.430.567	27.153.770	12.466.080	805.854	4.863	-
4. Toplam varlıklar	124.587.274	95.348.000	19.641.270	9.593.141	4.863	-
5. Sigortacılık faaliyetlerinden borçlar	13.792.508	5.696.187	8.096.321	-	-	-
6. Teknik karşılıklar	17.255.608	5.183.922	11.805.108	247.747	16.575	2.256
7. Diğer çeşitli borçlar	66.818	66.818	-	-	-	-
8. Toplam yükümlülükler	31.114.934	10.946.927	19.901.429	247.747	16.575	2.256
Net yabancı para varlık / yükümlülük pozisyonu	93.472.340	84.401.073	(260.159)	9.345.394	(11.712)	(2.256)

Döviz pozisyonu tablosu – 31 Aralık 2017						
	Toplam TL karşılığı (Fonksiyonel para birimi)	ABD Doları	Avro	İngiliz Sterlini	İsviçre Frangı	İsveç Kronu
1. Nakit ve nakit benzeri	88.716.298	64.619.046	18.606.633	5.490.619	-	-
2. Finansal varlıklar	12.384.818	12.384.818	-	-	-	-
3. Sigortacılık faaliyetlerinden alacaklar	30.618.467	15.725.759	14.525.643	367.065	-	-
4. Toplam varlıklar	131.719.583	92.729.623	33.132.276	5.857.684	-	-
5. Sigortacılık faaliyetlerinden borçlar	19.773.032	7.556.184	12.216.847	-	-	-
6. Teknik karşılıklar	8.524.580	2.740.516	5.560.491	203.416	-	20.157
7. Diğer çeşitli borçlar	1.151.576	1.151.576	-	-	-	-
8. Toplam yükümlülükler	29.449.188	11.448.277	17.777.338	203.416	-	20.157
Net yabancı para varlık / yükümlülük pozisyonu	102.270.395	81.281.346	15.354.938	5.654.268	-	(20.157)

Gulf Sigorta Anonim Şirketi
31 Aralık 2018 tarihi itibarıyla hazırlanan
finansal tablolara ilişkin dipnotlar

(Para Birimi: Türk Lirası (TL) olarak ifade edilmiştir.)

4 Sigorta ve Finansal Riskin Yönetimi (devamı)

Duyarlılık analizleri (devamı)

Finansal risk (devamı)

ii. Kur riski (devamı)

Şirket, döviz cinsinden varlık ve yükümlülüklerinin Türk Lirası'na çevrilmesinden dolayı döviz kuru değişikliklerinden doğan kur riskine maruz kalmaktadır. Bu riskler, döviz pozisyonunun analiz edilmesi ile takip edilmektedir.

31 Aralık 2018 tarihi itibarıyla ABD Doları, TL karşısında %20 oranında değer kazansaydı/kaybetseydi ve diğer tüm değişkenler sabit kalsaydı, ABD Doları cinsinden varlık ve yükümlülüklerin çevrimi dolayısıyla oluşacak kur farkı karı/zararı sonucu vergi öncesi net kar 16.880.215 TL (1 Ocak – 31 Aralık 2017: 8.128.138 TL - %10 değişim) daha yüksek/düşük olacaktı.

31 Aralık 2018 tarihi itibarıyla Euro, TL karşısında %20 oranında değer kazansaydı/kaybetseydi ve diğer tüm değişkenler sabit kalsaydı, Euro cinsinden varlık ve yükümlülüklerin çevrimi dolayısıyla oluşacak kur farkı karı/zararı sonucu vergi öncesi net kar 52.032 TL (1 Ocak – 31 Aralık 2017: 1.535.493 TL - %10 değişim) daha düşük/ yüksek olacaktı.

31 Aralık 2018 tarihi itibarıyla İngiliz Sterlini, TL karşısında %20 oranında değer kazansaydı/kaybetseydi ve diğer tüm değişkenler sabit kalsaydı, GBP cinsinden varlık ve yükümlülüklerin çevrimi dolayısıyla oluşacak kur farkı karı/zararı sonucu vergi öncesi net kar 1.869.079 TL (1 Ocak - 31 Aralık 2017: 565.429 TL - %10 değişim) daha yüksek/düşük olacaktı.

Şirket'in döviz cinsinden olan varlık ve yükümlülüklerine ilişkin bilgiler ilgili dipnotlarda yer almaktadır.

iii. Fiyat riski

Şirket'in finansal varlıkları, Şirket'i fiyat riskine maruz bırakmaktadır.

31 Aralık 2018 tarihi itibarıyla Şirket'in alım satım amaçlı finansal varlık olarak sınıflandırılan yatırım fonları piyasa değerinden tutulmaktadır. İlgili yatırımların piyasa fiyatı %5 oranında artsaydı/azalsaydı ve diğer tüm değişkenler sabit kalsaydı, vergi öncesi net kar/zarar 0 TL (1 Ocak – 31 Aralık 2017: 68.606 TL) daha düşük/yüksek olacaktı.

Şirket'in satılmaya hazır finansal varlıklar portföyünde finansal araçlarının, endeksteki olası dalgalanmalardan dolayı gerçeğe uygun değerlerindeki değişimlerin (tüm diğer değişkenler sabit tutulduğu varsayılarak) 31 Aralık 2018 ve 2017 tarihlerinde sona eren hesap dönemleri itibarıyla özkaynaklar üzerindeki etkisi aşağıdaki gibidir:

	Fiyat değişimi	31 Aralık 2018	31 Aralık 2017
Finansal varlık piyasa fiyatı	%5	13.784.033	8.589.674

Gulf Sigorta Anonim Şirketi

31 Aralık 2018 tarihi itibarıyla hazırlanan finansal tablolara ilişkin dipnotlar

(Para Birimi: Türk Lirası (TL) olarak ifade edilmiştir.)

4 Sigorta ve Finansal Riskin Yönetimi (devamı)

Duyarlılık analizleri (devamı)

Finansal risk (devamı)

(b) Kredi riski

Finansal varlıkların mülkiyeti, karşı tarafın sözleşmenin şartlarını yerine getirmeme riskini taşır. Şirket'in kredi riski, nakit ve nakit benzerleri ile banka mevduatları, finansal varlıklar, sigortacılık yükümlülüklerindeki reasürans payları, reasürans şirketlerinden alacaklar, sigortalılardan ve aracı kurumlardan olan prim alacaklarından kaynaklanmaktadır. Bu riskler, yönetim tarafından karşı tarafa olan toplam kredi riski olarak görülmektedir.

Şirket kredi ve alacaklar olarak sınıflandırılan finansal varlıklarının ve sigorta faaliyetlerinden kaynaklanan alacaklarının (reasürans alacakları dahil) kredi riskini alınan teminat ve karşı taraf seçiminde uyguladığı prosedürler ile takip etmekte ve sınırlandırmaktadır. Bu alacaklar ile ilgili diğer açıklamalar 12 no'lu dipnotta yapılmıştır.

Şirket'in kredi ve alacak grubu dışında kalan ve kredi riskine tabi finansal varlıkları genellikle devlet iç borçlanma senetleri, Türkiye'de yerleşik banka ve diğer finansal kurumlarda tutulan vadeli ve vadesiz mevduatı temsil etmekte ve bu alacaklar yüksek kredi riskine sahip olarak kabul edilmemektedir.

(c) Likidite riski

Şirket, sigorta sözleşmelerinden kaynaklanan yükümlülüklerin karşılanabilmesi için elinde bulunan nakit kaynakları kullanmaktadır. Likidite riski, makul bir maliyet dahilinde, borçların ödenmesi için yeterli nakdin bulunmaması riskidir. Yönetim, söz konusu borçların ödenmesine yetecek tutarda fon bulundurulmasıyla ilgili limitleri belirler.

Aşağıdaki tablo, Şirket'in finansal ve sigorta yükümlülüklerinin bilanço tarihleri itibarıyla sözleşmeden kaynaklanan veya beklenen vadelerine kalan sürelerine göre dağılımı göstermektedir. Tabloda gösterilen tutarlar iskonto edilmemiş nakit akışlarıdır:

Sözleşmeden kaynaklanan nakit akımları				
31 Aralık 2018	3 aya kadar	3 ay – 1 yıl	1 yıl – 5 yıl	Toplam
Sigorta ve reasürans şirketlerine borçlar	11.288.508	11.066.192	-	22.354.700
Diğer çeşitli borçlar	2.908.716	-	-	2.908.716
Tedavi giderlerine ilişkin SGK'ya borçlar	25.964	-	-	25.964
Toplam	14.223.188	11.066.192	-	25.289.380

Beklenen nakit akımları					
31 Aralık 2018	3 aya kadar	3 ay – 1 yıl	1 yıl – 5 yıl	5 yıldan uzun	Toplam
Kazanılmamış primler karşılığı - net (*)	61.748.955	107.359.751	52.389.097	213.154	221.710.957
Muallak hasar karşılığı - net (**)	88.389.321	28.427.252	6.901.608	759.378	124.477.559
Dengeleme karşılığı – net	-	-	-	11.309.745	11.309.745
Devam eden riskler karşılığı - net	-	4.539.482	-	-	4.539.482
Toplam	150.138.275	140.326.485	59.290.705	12.282.278	362.037.743

Gulf Sigorta Anonim Şirketi

31 Aralık 2018 tarihi itibarıyla hazırlanan finansal tablolara ilişkin dipnotlar

(Para Birimi: Türk Lirası (TL) olarak ifade edilmiştir.)

4 Sigorta ve Finansal Riskin Yönetimi (devamı)

Duyarlılık analizleri (devamı)

Finansal risk (devamı)

Sözleşmeden kaynaklanan nakit akımları

31 Aralık 2017	3 aya kadar	3 ay – 1 yıl	1 yıl – 5 yıl	Toplam
Prim depoları	-	20.489.550	-	20.489.550
Sigorta ve reasürans şirketlerine borçlar	22.504.901	23.981.363	17.211	46.503.475
Diğer çeşitli borçlar	4.132.360	-	-	4.132.360
Tedavi giderlerine ilişkin SGK'ya borçlar	33.608	-	-	33.608
Toplam	26.670.869	44.470.913	17.211	71.158.993

Beklenen nakit akımları

31 Aralık 2017	3 aya kadar	3 ay – 1 yıl	1 yıl – 5 yıl	5 yıldan uzun	Toplam
Kazanılmamış primler karşılığı - net (*)	42.828.705	75.444.975	46.596.181	485.623	165.355.483
Muallak hasar karşılığı - net (**)	44.159.679	7.881.902	2.496.787	973.801	55.512.169
Dengeleme karşılığı - net	-	-	-	8.805.731	8.805.731
Devam eden riskler karşılığı - net	-	306.112	-	-	306.112
Toplam	86.988.384	83.632.989	49.092.968	10.265.155	229.979.495

(*) Şirket bilançoda toplam net kazanılmamış primler karşılığının 169.108.706 TL'sini (31 Aralık 2017: 118.273.680 TL) kısa vadeli yükümlülükler altında, 52.602.251 TL'sini (31 Aralık 2017: 47.081.803 TL) uzun vadeli yükümlülükler altında sınıflandırmaktadır.

(**) Şirket bu tutarların tamamını bilançoda kısa vadeli yükümlülükler altında sınıflandırmaktadır.

Şirket yukarıda belirtilen yükümlülükleri, aktifinde yer alan finansal varlıklar ve nakit ve nakit benzeri varlıklar ile karşılamayı öngörmektedir.

Finansal araçların makul değeri

Makul değer, finansal araçların, zorunlu bir satış veya tasfiye işlemi dışında gönüllü taraflar arasındaki bir cari işlemde, el değiştirebileceği bir tutar olup, eğer varsa teşkilatlanmış bir piyasada işlem gören fiyatı ile en iyi şekilde belirlenir.

Finansal araçların tahmini makul değerleri, Şirket tarafından mevcut piyasa bilgileri ve uygun değerlendirme yöntemleri kullanılarak tespit edilmektedir. Ancak piyasa bilgilerini değerlendirip makul değerleri tahmin edebilmek yorum ve muhakeme gerektirmektedir.

Aşağıdaki yöntem ve varsayımlar, makul değeri belirlenebilen finansal araçların makul değerinin tahmininde kullanılmıştır:

Finansal varlıklar

Yılsonu kurlarıyla çevrilen dövizde dayalı olan bakiyelerin makul değerlerinin, kayıtlı değerlerine yaklaştığı kabul edilmektedir. Nakit ve nakit benzerlerinin makul değerlerinin kısa vadeli olmaları dolayısıyla kayıtlı değerlerine yaklaştığı kabul edilmektedir. Esas faaliyetlerden alacakların kayıtlı değerinin ilgili şüpheli alacak karşılığının düşülmesinden sonra makul değerlerini gösterdiği tahmin edilmektedir.

Esas faaliyetlerden borçlar ile diğer parasal borçların kayıtlı değerlerinin makul değerlerine yakın olduğu tahmin edilmektedir.

Gulf Sigorta Anonim Şirketi

31 Aralık 2018 tarihi itibarıyla hazırlanan finansal tablolara ilişkin dipnotlar

(Para Birimi: Türk Lirası (TL) olarak ifade edilmiştir.)

4 Sigorta ve Finansal Riskin Yönetimi (devamı)

Sermaye yönetimi

Şirket'in sermayeyi yönetirken amaçları:

- Hazine ve Maliye Bakanlığı'nın gerekli gördüğü sermaye yeterliliği şartlarını yerine getirmek,
- Şirket'in işletmelerin devamlılığı ilkesi çerçevesinde varlığını sürdürmek ve faaliyetlerin devamını sağlayabilmektir.

Şirket'in, finansal tabloların hazırlanma tarihi itibarıyla, sermaye yeterliliğinin ölçülmesine ilişkin yönetmelik çerçevesinde hesaplanan 31 Aralık 2018 tarihli asgari gerekli özsermayesi 125.093.152 TL (31 Aralık 2017: 123.756.472 TL)'dir. Bununla birlikte, 19 Ocak 2009 tarihinde yayımlanan Sigorta ve Reasürans ile Emeklilik Şirketlerinin Sermaye Yeterliliklerinin Ölçülmesine ve Değerlendirilmesine İlişkin Yönetmelik uyarınca 31 Aralık 2018 tarihi itibarıyla hesaplanan Şirket'in özsermayesi asgari olarak gerekli olan özsermayeden 73.885.126 TL (31 Aralık 2017: 57.874.441 TL) fazla durumdadır.

5 Bölüm Bilgileri

Şirket raporlama dönemi sonu itibarıyla sadece tek bir raporlanabilir bölüm olarak takip edilen hayat dışı sigortacılık alanında faaliyetlerini sürdürdüğü ve halk açık Anonim Şirket statüsünde olmadığı için faaliyet alanı bölümlerine göre raporlama sunulmamıştır.

Şirket'in faaliyet gösterdiği ana coğrafi alan Türkiye olduğu için coğrafi bölümlere göre raporlama sunulmamıştır.

6 Maddi Duran Varlıklar

6.1 Dönemin tüm amortisman giderleri ile itfa ve tükenme payları: 3.398.184 TL (1 Ocak - 31 Aralık 2017: 4.136.297 TL).

6.1.1 Amortisman giderleri: 2.111.555 TL (1 Ocak - 31 Aralık 2017: 3.073.487 TL).

6.1.2 İtfa ve tükenme payları: 1.286.629 TL (1 Ocak - 31 Aralık 2017: 1.062.810 TL).

6.2 Amortisman hesaplama yöntemleri ile bu yöntemlerde yapılan değişikliklerin dönemin amortisman giderlerinde meydana getirdiği artış (+) veya azalış (-): Yoktur (1 Ocak - 31 Aralık 2017: Yoktur).

6.3 Cari dönemde duran varlık hareketleri:

6.3.1 Satın alınan, imal veya inşa edilen maddi duran varlıkların maliyeti: 440.798 TL (1 Ocak - 31 Aralık 2017: 3.008.852 TL).

6.3.2 Satılan veya hurdaya ayrılan maddi duran varlık maliyeti: 819.546 TL (1 Ocak - 31 Aralık 2017: 5.295.588 TL).

6.3.3 Cari dönemde ortaya çıkan değerlendirme artışları:

6.3.3.1 Varlık maliyetlerinde (+): Yoktur (1 Ocak - 31 Aralık 2017: Yoktur).

6.3.3.2 Birikmiş amortismanlarda (-): Yoktur (1 Ocak - 31 Aralık 2017: Yoktur).

6.3.4 Yapılmakta olan yatırımların niteliği, toplam tutarı, başlangıç ve bitiş tarihi ve tamamlama derecesi (+): Yoktur (1 Ocak - 31 Aralık 2017: Yoktur).

Gulf Sigorta Anonim Şirketi
31 Aralık 2018 tarihi itibarıyla hazırlanan
finansal tablolara ilişkin dipnotlar
(Para Birimi: Türk Lirası (TL) olarak ifade edilmiştir.)

6 Maddi Duran Varlıklar (devamı)

Maddi duran varlık hareket tablosu:

	1 Ocak 2018	Girişler	Çıkışlar	31 Aralık 2018
Maliyet:				
Demirbaş ve tesisatlar	10.466.537	388.009	(759.782)	10.094.764
Motorlu taşıtlar	1.309.043	-	-	1.309.043
Özel maliyet bedelleri	4.544.415	52.789	(59.764)	4.537.440
Toplam maliyet	16.319.995	440.798	(819.546)	15.941.247
Birikmiş amortismanlar:				
Demirbaş ve tesisatlar	(8.389.092)	(1.007.877)	616.584	(8.780.385)
Motorlu taşıtlar	(1.141.295)	(75.606)	-	(1.216.901)
Özel maliyet bedelleri	(1.569.229)	(1.028.072)	74.227	(2.523.074)
Toplam birikmiş amortisman	(11.099.616)	(2.111.555)	690.811	(12.520.360)
Net kayıtlı değer	5.220.379			3.420.887
	1 Ocak 2017	Girişler	Çıkışlar	31 Aralık 2017
Maliyet:				
Demirbaş ve tesisatlar	10.165.562	528.936	(227.961)	10.466.537
Motorlu taşıtlar	1.309.043	-	-	1.309.043
Özel maliyet bedelleri	7.132.126	2.479.916	(5.067.627)	4.544.415
Toplam maliyet	18.606.731	3.008.852	(5.295.588)	16.319.995
Birikmiş amortismanlar:				
Demirbaş ve tesisatlar	(6.982.116)	(1.614.130)	207.154	(8.389.092)
Motorlu taşıtlar	(744.210)	(397.085)	-	(1.141.295)
Özel maliyet bedelleri	(3.304.993)	(1.062.272)	2.798.036	(1.569.229)
Toplam birikmiş amortisman	(11.031.319)	(3.073.487)	3.005.190	(11.099.616)
Net kayıtlı değer	7.575.412			5.220.379

Şirket'in finansal kiralama işlemlerinde kiracı olarak edindiği maddi duran varlıkları bulunmamaktadır.

7 Yatırım Amaçlı Gayrimenkuller

Yoktur (31 Aralık 2017: Yoktur).

Gulf Sigorta Anonim Şirketi**31 Aralık 2018 tarihi itibarıyla hazırlanan
finansal tablolara ilişkin dipnotlar**

(Para Birimi: Türk Lirası (TL) olarak ifade edilmiştir.)

8 Maddi Olmayan Duran Varlıklar

	1 Ocak 2018	Girişler	Çıkışlar	31 Aralık 2018
Maliyet:				
Haklar	19.413.019	2.042.599	-	21.455.618
Toplam maliyet	19.413.019	2.042.599	-	21.455.618
Birikmiş itfa payı:				
Haklar	(17.360.793)	(1.286.629)	-	(18.647.422)
Toplam birikmiş itfa payı	(17.360.793)	(1.286.629)	-	(18.647.422)
Net kayıtlı değer	2.052.226			2.808.196

	1 Ocak 2017	Girişler	Çıkışlar	31 Aralık 2017
Maliyet:				
Haklar	17.305.344	2.107.675	-	19.413.019
Toplam maliyet	17.305.344	2.107.675	-	19.413.019
Birikmiş itfa payı:				
Haklar	(16.297.983)	(1.062.810)	-	(17.360.793)
Toplam birikmiş itfa payı	(16.297.983)	(1.062.810)	-	(17.360.793)
Net kayıtlı değer	1.007.361			2.052.226

9 İştiraklerdeki Yatırımlar

Şirket'in 31 Aralık 2018 tarihi itibarıyla özsermaye muhasebesi yöntemine göre kayıtlarına yansıttığı iştiraki yoktur (31 Aralık 2017: Yoktur).

Gulf Sigorta Anonim Şirketi**31 Aralık 2018 tarihi itibarıyla hazırlanan
finansal tablolara ilişkin dipnotlar***(Para Birimi: Türk Lirası (TL) olarak ifade edilmiştir.)***10 Reasürans Varlıkları / Yükümlülükleri**

Reasürans Varlıkları / (Yükümlülükleri)	31 Aralık 2018	31 Aralık 2017
Kazanılmamış primler karşılığı reasürör payı (17 no'lu dipnot)	51.907.973	52.025.028
Muallak hasar ve tazminat karşılığı reasürör payı (17 no'lu dipnot)	370.245.643	255.057.570
Devam eden riskler karşılığı reasürör payı (17 no'lu dipnot)	73.211	20.858
Sigorta ve reasürans şirketlerinden alacaklar (12.1 no'lu dipnot)	17.418.276	12.843.128
Sigortacılık faaliyetlerinden borçlar (19 no'lu dipnot)	(22.354.700)	(44.336.384)
Sigorta ve reasürans şirketlerinden alınan depolar (19 no'lu dipnot)	-	(20.489.550)
Ertelenmiş reasürans komisyon gelirleri (19 no'lu dipnot)	(9.294.420)	(9.627.912)
Toplam	407.995.983	245.492.738

Reasürans Gelirleri/(Giderleri)	31 Aralık 2018	31 Aralık 2017
Reasürörlere devredilen primler (24 no'lu dipnot)	(170.596.542)	(172.202.288)
SGK'ya aktarılan primler (2.14 ve 24 no'lu dipnotlar)	(278.640)	(1.226.865)
Ödenen tazminatta reasürör payı	79.567.861	65.132.903
Kazanılmamış primler karşılığı değişiminde reasürör payı (17 no'lu dipnot)	290.803	(33.455.888)
Kazanılmamış primler karşılığı değişiminde SGK payı (2.14 ve 17 no'lu dipnotlar)	(407.858)	443.592
Muallak hasar ve tazminat karşılığı değişiminde reasürör payı	115.188.072	21.281.548
Devam eden riskleri karşılığında reasürör payı(17 no'lu dipnot)	52.353	(293.638)
Reasürörlerden kazanılan komisyon gelirleri (32 no'lu dipnot)	19.603.226	52.275.498
Toplam	43.419.275	(68.045.138)

11 Finansal Varlıklar**11.1 Kuruluşun faaliyetlerine uygun, sunulan kalemlerin alt sınıflamaları:**

	31 Aralık 2018		
	Bloke	Bloke Olmayan	Toplam
Satılmaya hazır finansal varlıklar (*)			
Devlet tahvilleri – TL	58.336.784	199.536.996	257.873.780
Özel sektör bonosu – TL	-	8.445.562	8.445.562
Eurobond	-	8.902.797	8.902.797
Hisse senetleri	-	500.038	500.038
Repo	-	330.173	330.173
Toplam	58.336.784	217.715.566	276.052.350

	31 Aralık 2017		
	Bloke	Bloke Olmayan	Toplam
Satılmaya hazır finansal varlıklar (*)			
Devlet tahvilleri – TL	25.221.289	117.531.208	142.752.497
Özel sektör bonosu – TL	-	16.934.506	16.934.506
Eurobond	-	11.951.479	11.951.479
Hisse senetleri	-	433.339	433.339
Toplam	25.221.289	146.850.532	172.071.821
Alım satım amaçlı finansal varlıklar			
B Tipi yatırım fonları	-	1.372.129	1.372.129
Toplam	25.221.289	148.222.661	173.443.950

Gulf Sigorta Anonim Şirketi

**31 Aralık 2018 tarihi itibarıyla hazırlanan
finansal tablolara ilişkin dipnotlar**

(Para Birimi: Türk Lirası (TL) olarak ifade edilmiştir.)

11 Finansal Varlıklar (devamı)

11.1 Kuruluşun faaliyetlerine uygun, sunulan kalemlerin alt sınıflamaları: (devamı)

Kredi ve alacaklar	31 Aralık 2018	31 Aralık 2017
Kredi ve alacaklar (12 no'lu dipnot)	118.501.116	94.923.357
Toplam	118.501.116	94.923.357

11.2 Yıl içinde ihraç edilen hisse senedi dışındaki menkul kıymetler: Yoktur (31 Aralık 2017: Yoktur).

11.3 Yıl içinde itfa edilen borçlanmayı temsil eden menkul kıymetler: Yoktur (31 Aralık 2017: Yoktur).

11.4 Bilançoda maliyet bedeli üzerinden gösterilmiş menkul kıymetlerin ve finansal duran varlıkların borsa rayiçlerine göre, borsa rayiçleri üzerinden gösterilmiş menkul kıymetlerin ve finansal duran varlıkların maliyet bedellerine göre değerlerini gösteren bilgi: Yoktur (31 Aralık 2017: Yoktur).

11.5 Menkul kıymetler ve bağlı menkul kıymetler grubu içinde yer alıp işletmenin ortakları, iştirakleri ve bağlı ortaklıklar tarafından çıkarılmış bulunan menkul kıymet tutarları ve bunları çıkaran ortaklıklar: Yoktur (31 Aralık 2017: Yoktur).

11.6 Finansal varlıklarda son üç yılda meydana gelen değer artışları: Yoktur (31 Aralık 2017: Yoktur).

11.7 Finansal varlıklara ilişkin diğer açıklamalar

Finansal yatırımlardan cari dönem içinde elde edilen gelirler 22.071.151 TL (1 Ocak - 31 Aralık 2017: 21.938.666 TL) olup gelir tablosunda yatırım gelirleri altında muhasebeleştirilmiştir.

Finansal yatırımların değerlemesinden cari dönem içinde elde edilen 18.372.431 TL (1 Ocak - 31 Aralık 2017: 10.353.651 TL gelir) tutarında gider gelir tablosunda yatırım gelirleri altında muhasebeleştirilmiştir.

Gulf Sigorta Anonim Şirketi**31 Aralık 2018 tarihi itibarıyla hazırlanan
finansal tablolara ilişkin dipnotlar**

(Para Birimi: Türk Lirası (TL) olarak ifade edilmiştir.)

11 Finansal Varlıklar (devamı)**11.7 Finansal varlıklara ilişkin diğer açıklamalar (devamı)**

Finansal varlıkların vade analizi aşağıdaki gibidir:

	31 Aralık 2018						Toplam
	Vadesiz	0 - 3 ay	3 - 6 ay	6 ay - 1 yıl	1 -3 yıl	3 yıl üzeri	
Devlet tahvilleri	-	-	-	-	8.583.345	249.290.435	257.873.780
Eurobond	-	-	-	-	-	8.902.797	8.902.797
Özel sektör bonusu	-	-	8.445.562	-	-	-	8.445.562
Hisse senetleri	500.038	-	-	-	-	-	500.038
Repo	330.173	-	-	-	-	-	330.173
Toplam	830.211	-	8.445.562	-	8.583.345	258.193.232	276.052.350

	31 Aralık 2017						Toplam
	Vadesiz	0 - 3 ay	3 - 6 ay	6 ay - 1 yıl	1 -3 yıl	3 yıl üzeri	
Devlet tahvilleri	-	-	-	-	-	142.752.497	142.752.497
Eurobond	-	-	-	5.175.278	-	6.776.201	11.951.479
Özel sektör bonusu	-	16.934.506	-	-	-	-	16.934.506
Yatırım fonları	1.372.129	-	-	-	-	-	1.372.129
Hisse senetleri	433.339	-	-	-	-	-	433.339
Toplam	1.805.468	16.934.506	-	5.175.278	-	149.528.698	173.443.950

Şirket'in yabancı para cinsinden satılmaya hazır finansal varlıklarının döviz detayı aşağıdaki gibidir:

	31 Aralık 2018		
	Döviz Tutarı	Kur	Tutar TL
ABD Doları	1.787.305	5,2609	9.402.835
Toplam			9.402.835

	31 Aralık 2017		
	Döviz Tutarı	Kur	Tutar TL
ABD Doları	3.283.443	3,7719	12.384.818
Toplam			12.384.818

Gulf Sigorta Anonim Şirketi**31 Aralık 2018 tarihi itibarıyla hazırlanan
finansal tablolara ilişkin dipnotlar**

(Para Birimi: Türk Lirası (TL) olarak ifade edilmiştir.)

12 Krediler ve Alacaklar**12.1 Alacakların, ticari müşterilerden olan alacaklar, ilgili taraflardan olan alacaklar, peşin ödemeler için (gelecek aylara, yıllara ait ödemeler) ve diğerleri biçiminde sınıflanması:**

	31 Aralık 2018	31 Aralık 2017
Aracılardan alacaklar	78.402.140	58.829.593
Banka garantili kredi kartlarından alacaklar	12.658.099	10.701.461
Sigortalılardan alacaklar	7.652.760	11.347.568
Rücu ve sovtaj alacakları	4.627.160	2.237.965
Diğer	50.000	-
Sigortacılık faaliyetlerinden alacaklar toplamı	103.390.159	83.116.587
Esas faaliyetlerden kaynaklanan şüpheli alacaklar	18.289.185	11.418.113
Sigorta ve reasürans şirketlerinden alacaklar	17.418.276	12.843.128
Sigorta ve reasürans şirketleri nezdindeki depolar	5.903	5.903
Esas faaliyetlerden cari alacaklar - brüt	139.103.523	107.383.731
İdari ve kanuni takipteki net rücu alacakları karşılığı (-) (*)	(6.885.430)	(6.566.045)
Esas faaliyetlerden kaynaklanan şüpheli alacaklar karşılığı (-) (*)	(11.403.755)	(4.852.068)
Rücu ve sovtaj alacakları karşılığı (-)	(2.313.222)	(1.042.261)
Esas faaliyetlerden cari alacaklar - net	118.501.116	94.923.357
Esas faaliyetlerden cari olmayan alacaklar	5.860.655	10.538.777
Esas faaliyetlerden cari ve cari olmayan alacaklar	124.361.771	105.462.134

(*) Bilançoda esas faaliyetlerden kaynaklanan şüpheli alacaklar karşılığı altında gösterilmektedir.

Rücu ve sovtaj alacaklarının detayı aşağıdaki gibidir:

	31 Aralık 2018	31 Aralık 2017
Rücu ve sovtaj alacakları	11.512.590	8.804.010
Net rücu alacakları karşılığı	(9.198.652)	(7.608.306)
Rücu ve sovtaj alacakları - net	2.313.938	1.195.704

12.2 İşletmenin ortaklar, iştirakler ve bağlı ortaklıklarla olan alacak - borç ilişkisi:

İlişkili taraflar ile olan işlem ve bakiyeler 45 no'lu dipnotta detaylı olarak açıklanmıştır.

12.3 Alacaklar için alınmış olan ipotek ve diğer teminatların toplam tutarı:

Alınan garanti ve teminatların detayı aşağıda yer almaktadır:

Alınan garanti ve teminatlar	31 Aralık 2018		
	EUR	TL	Toplam TL
Teminat mektupları	-	2.637.000	2.637.000
İpotekler	-	4.707.250	4.707.250
Nakit teminatlar	-	746.126	746.126
Diğer	-	65.000	65.000
Toplam	-	8.155.376	8.155.376

Gulf Sigorta Anonim Şirketi
31 Aralık 2018 tarihi itibarıyla hazırlanan
finansal tablolara ilişkin dipnotlar
(Para Birimi: Türk Lirası (TL) olarak ifade edilmiştir.)

12 Krediler ve Alacaklar (devamı)

12.3 Alacaklar için alınmış olan ipotek ve diğer teminatların toplam tutarı: (devamı)

Alınan garanti ve teminatlar	31 Aralık 2017		
	EUR	TL	Toplam TL
Teminat mektupları	-	3.181.500	3.181.500
İpotekler	-	2.607.000	2.607.000
Nakit teminatlar	1.004.806	646.701	1.651.507
Diğer	-	25.000	25.000
Toplam	1.004.806	6.460.201	7.465.007

12.4 Yabancı paralarla temsil edilen ve kur garantisi olmayan alacak ve borçlar ile aktifte mevcut yabancı paraların ayrı ayrı tutarları ve TL'ye dönüştürme kurları:

Şirket'in bu tarihler itibarıyla döviz cinsinden olan alacaklarının detayı aşağıda yer almaktadır:

Döviz Cinsi	31 Aralık 2018		
	Döviz Tutarı	Kur	Tutar TL
ABD Doları	5.161.431	5,2609	27.153.770
Euro	2.068.029	6,0280	12.466.080
İngiliz Sterlini	121.130	6,6528	805.854
İsviçre Frangı	911	5,3352	4.863
Toplam			40.430.567

Döviz Cinsi	31 Aralık 2017		
	Döviz Tutarı	Kur	Tutar TL
ABD Doları	4.169.188	3,7719	15.725.759
Euro	3.216.840	4,5155	14.525.643
İngiliz Sterlini	72.253	5,0803	367.065
Toplam			30.618.467

Şirket'in bu tarihler itibarıyla döviz cinsinden olan yükümlülüklerine ilişkin bilgiler 19 no'lu dipnotta yer almaktadır.

Gulf Sigorta Anonim Şirketi**31 Aralık 2018 tarihi itibarıyla hazırlanan finansal tablolara ilişkin dipnotlar**

(Para Birimi: Türk Lirası (TL) olarak ifade edilmiştir.)

12 Krediler ve Alacaklar (devamı)**12.5 Krediler ve alacaklara ilişkin diğer açıklamalar:**

Sigortacılık faaliyetlerinden alacakların vade analizi aşağıdaki gibidir:

	31 Aralık 2018	31 Aralık 2017
Vadesi geçmiş	10.339.626	15.757.108
3 aya kadar	39.677.913	37.589.046
3 - 6 ay arası	22.915.776	21.878.980
6 ay - 1 yıl arası	25.779.684	5.653.488
1 yıldan fazla	5.860.655	10.538.777
Toplam	104.573.654	91.417.399
Rücu ve sovtaj alacakları	4.627.160	2.237.965
Sigortacılık faaliyetlerinden alacaklar	109.200.814	93.655.364

İdari ve kanuni takipteki net rücu alacakları karşılığının hareket tablosu aşağıdaki gibidir:

	2018	2017
Dönem başı - 1 Ocak	7.608.306	6.709.015
Dönem içindeki girişler	3.228.084	1.239.745
Serbest bırakılan karşılık	(1.637.738)	(340.454)
Dönem sonu - 31 Aralık	9.198.652	7.608.306

Sigortalılar ve aracıardan alacaklar karşılığının hareket tablosu aşağıdaki gibidir:

	2018	2017
Dönem başı - 1 Ocak	4.852.068	1.338.288
Dönem içindeki girişler	7.102.282	3.522.369
Serbest bırakılan karşılık	(550.594)	(8.589)
Dönem sonu - 31 Aralık	11.403.755	4.852.068

Vadesi geçmiş ancak şüpheli hale gelmemiş sigortalılardan ve acentelerden alacaklar:

	31 Aralık 2018	31 Aralık 2017
3 aya kadar	49.835	7.285.659
3 – 12 ay arası	10.289.792	8.474.643
1 yıl üzeri	-	-
Toplam	10.339.626	15.760.302

Vadesi geçmiş ancak şüpheli hale gelmemiş sigortalılardan ve acentelerden alacaklar için alınan garantiler aşağıdaki gibidir:

	31 Aralık 2018	31 Aralık 2017
Nakit teminatlar	113.866	195.705
İpotek	1.073.417	891.722
Teminat mektubu	553.490	565.451
Toplam	1.740.773	1.652.878

Gulf Sigorta Anonim Şirketi**31 Aralık 2018 tarihi itibarıyla hazırlanan finansal tablolara ilişkin dipnotlar**

(Para Birimi: Türk Lirası (TL) olarak ifade edilmiştir.)

13 Türev Finansal Araçlar

Yoktur (31 Aralık 2017: Yoktur).

14 Nakit ve Nakit Benzerleri

31 Aralık 2018 ve 2017 tarihlerinde sona eren dönemlere ait nakit akış tablosuna esas teşkil eden nakit ve nakit benzerleri 2.12 no'lu dipnotta açıklanmış olup Şirket'in banka mevduatlarının detayı aşağıda yer almaktadır:

	31 Aralık 2018	31 Aralık 2017
TL mevduatlar		
- vadeli mevduatlar	45.785.952	62.340.783
- vadesiz mevduatlar	462.078	1.333.671
Toplam	46.248.030	63.674.454
Yabancı para mevduatlar		
- vadeli mevduatlar	72.493.724	86.404.086
- vadesiz mevduatlar	1.565.554	2.312.212
Toplam	74.059.278	88.716.298
Faiz tahakkuku (2.12 no'lu dipnot) (-)	763.575	1.049.183
Toplam	121.070.883	153.439.935

Şirket'in 31 Aralık 2018 tarihi itibarıyla vadeli mevduatları 1 yıldan kısa vadeli (31 Aralık 2017: 1 yıldan kısa vadeli).

Yabancı para vadeli ve vadesiz mevduatlar aşağıda sunulmuştur:

	31 Aralık 2018			
	Yabancı para		TL karşılığı	
	Vadeli	Vadesiz	Vadeli	Vadesiz
Euro (EUR)	1.020.000	170.310	6.148.429	1.026.630
ABD Doları (USD)	10.970.000	100.491	57.577.854	528.676
İngiliz Sterlini (GBP)	1.319.000	1.840	8.767.441	10.248
Toplam			72.493.724	1.565.554

	31 Aralık 2017			
	Yabancı para		TL karşılığı	
	Vadeli	Vadesiz	Vadeli	Vadesiz
Euro (EUR)	3.712.948	407.666	16.765.818	1.840.815
ABD Doları (USD)	17.011.794	119.903	64.166.785	452.261
İngiliz Sterlini (GBP)	1.077.000	3.767	5.471.483	19.136
Toplam			86.404.086	2.312.212

Vadeli mevduatların ortalama yıllık faiz oranları aşağıdaki gibidir:

	31 Aralık 2018	31 Aralık 2017
	%	%
TL	23,38	12,87
USD	4,52	2,83
EUR	0,47	0,99
GBP	1,17	0,67

Gulf Sigorta Anonim Şirketi**31 Aralık 2018 tarihi itibarıyla hazırlanan
finansal tablolara ilişkin dipnotlar**

(Para Birimi: Türk Lirası (TL) olarak ifade edilmiştir.)

15 Sermaye

Şirket'in tamamı ödenmiş 180.366.350.000 (31 Aralık 2017: 180.366.350.000) adet hisse senedi bulunmaktadır.

Dönem başı ve dönem sonunda bulunan hisse senetlerinin hareketleri aşağıdaki gibidir:

	1 Ocak 2018		Yeni çıkarılan		İtfa edilen		31 Aralık 2018	
	Adet	Nominal TL	Adet	Nominal TL	Adet	Nominal TL	Adet	Nominal TL
Ödenmiş	180.366.350.000	180.366.350	-	-	-	-	180.366.350.000	180.366.350
Toplam	180.366.350.000	180.366.350	-	-	-	-	180.366.350.000	180.366.350

	1 Ocak 2017		Yeni çıkarılan		İtfa edilen		31 Aralık 2017	
	Adet	Nominal TL	Adet	Nominal TL	Adet	Nominal TL	Adet	Nominal TL
Ödenmiş	180.366.350.000	180.366.350	-	-	-	-	180.366.350.000	180.366.350
Toplam	180.366.350.000	180.366.350	-	-	-	-	180.366.350.000	180.366.350

Yasal Yedekler:

Kanuni defterlerdeki birikmiş karlar, aşağıda belirtilen kanuni yedeklerle ilgili hüküm haricinde dağıtılabilmektedirler. Türk Ticaret Kanunu'na göre, yasal yedekler birinci ve ikinci tertip yasal yedekler olmak üzere ikiye ayrılır. Türk Ticaret Kanunu'na göre birinci tertip yasal yedekler, şirketin ödenmiş/çıkarılmış sermayesinin %20'sine ulaşıncaya kadar, kanuni net karın %5'i olarak ayrılır. İkinci tertip yasal yedekler ise ödenmiş/çıkarılmış sermayenin %5'ini aşan dağıtılan karın %10'udur. Türk Ticaret Kanunu'na göre, yasal yedekler ödenmiş/çıkarılmış sermayenin %50'sini geçmediği sürece sadece zararları netleştirmek için kullanılabilir, bunun dışında herhangi bir şekilde kullanılması mümkün değildir.

Finansal Varlıkların Değerlemesi:

Satılmaya hazır finansal varlıkların makul değerlerindeki değişikliklerden kaynaklanan gerçekleşmemiş kar ve zararlar özsermaye içinde "Finansal Varlıkların Değerlemesi" altında muhasebeleştirilir.

Finansal varlıkların değerlemesinin dönem içindeki hareketleri aşağıdaki gibidir:

	2018	2017
Dönem başı - 1 Ocak (vergi etkilerinden netleştirilmiş olarak)	(2.689.122)	1.143.996
Makul değer artışı (veya azalışı)	(30.923.089)	(4.881.034)
Değişimlerin vergi etkisi	6.835.509	1.047.916
Dönem içi net değişim	(24.087.580)	(3.833.118)
Dönem sonu - 31 Aralık	(26.776.702)	(2.689.122)

Diğer Kar Yedekleri:

Diğer kar yedeklerinin dönem içindeki hareketleri aşağıdaki gibidir:

	2018	2017
Dönem başı - 1 Ocak	1.463.210	1.927.124
Aktüeryal kayıplardaki değişim	(765.927)	(579.892)
Aktüeryal kayıplardaki değişimin vergi etkisi (21 no'lu dipnot)	168.505	115.978
Dönem sonu - 31 Aralık	865.788	1.463.210

Gulf Sigorta Anonim Şirketi

31 Aralık 2018 tarihi itibarıyla hazırlanan finansal tablolara ilişkin dipnotlar

(Para Birimi: Türk Lirası (TL) olarak ifade edilmiştir.)

16 Diğer Yedekler ve İsteğe Bağlı Katılımın Sermaye Bileşeni

Özsermaye içerisinde yer alan diğer yedekler ile ilgili bilgi 15 no'lu dipnotta yer almaktadır.

17 Sigorta Borçları ve Reasürans Varlıkları

17.1 Şirketin hayat ve hayat dışı dallar için tesis etmesi gereken teminat tutarları ile varlıklar itibariyle hayat ve hayat dışı dallara göre tesis edilmiş teminat tutarları:

	31 Aralık 2018	31 Aralık 2017
Hayat dışı dallar için tesis edilmesi gereken teminat tutarı (*)	41.697.717	41.252.157
Hayat dışı dallar için tesis edilen teminat tutarı	78.357.935	37.249.381

(*) Sigortacılık Kanunu'na istinaden çıkarılan ve 7 Ağustos 2007 tarih ve 26606 sayılı Resmi Gazetede yayımlanan "Sigorta ve Reasürans ile Emeklilik Şirketlerinin Mali Bünyelerine İlişkin Yönetmelik" in 4. maddesi gereğince, sigorta şirketleri ile hayat ve ferdi kaza branşında faaliyet gösteren emeklilik şirketleri, sermaye yeterliliği hesabı sırasında bulunan gerekli özsermaye miktarının üçte birine denk düşen Minimum Garanti Fonu tutarını sermaye yeterliliği hesabı döneminde teminat olarak tesis etmekle yükümlü kılınmıştır.

17.2 Şirketin hayat poliçe adetleri, ile dönem içinde giren, ayrılan hayat ve mevcut hayat sigortalıların adet ve matematik karşılıkları: Yoktur (1 Ocak - 31 Aralık 2017: Yoktur).

17.3 Hayat dışı sigortalara dallar itibariyle verilen sigorta teminatı tutarı:

4 no'lu dipnotta açıklanmıştır.

17.4 Şirketin kurduğu emeklilik yatırım fonları ve birim fiyatları: Yoktur (31 Aralık 2017: Yoktur).

17.5 Portföydeki katılım belgeleri ve dolaşımdaki katılım belgeleri adet ve tutar: Yoktur (31 Aralık 2017: Yoktur).

17.6 Dönem içinde giren, ayrılan, iptal edilen ve mevcut bireysel emeklilik ve grup emeklilik katılımcılarının adetçe portföy tutarları: Yoktur (1 Ocak - 31 Aralık 2017: Yoktur).

17.7 Kar paylı hayat sigortalarında kar payının hesaplanmasında kullanılan değerlendirme yöntemleri: Yoktur (31 Aralık 2017: Yoktur).

17.8 Dönem içinde yeni giren bireysel emeklilik katılımcılarının adet ile brüt ve net katılım paylarının bireysel ve kurumsal olarak dağılımları: Yoktur (1 Ocak - 31 Aralık 2017: Yoktur).

17.9 Dönem içinde başka şirketten gelen bireysel emeklilik katılımcılarının adet ile brüt ve net katılım paylarının bireysel ve kurumsal olarak dağılımları: Yoktur (1 Ocak - 31 Aralık 2017: Yoktur).

17.10 Dönem içinde şirketin hayat portföyünden bireysel emekliliğe geçen bireysel emeklilik katılımcılarının adet ile brüt ve net katılım paylarının bireysel ve kurumsal olarak dağılımları: Yoktur (1 Ocak - 31 Aralık 2017: Yoktur).

17.11 Dönem içinde şirketin portföyünden ayrılan başka şirkete geçen veya başka şirkete geçmeyen her ikisi birlikte bireysel emeklilik katılımcılarının adet ile brüt ve net katılım paylarının bireysel ve kurumsal olarak dağılımları: Yoktur(1 Ocak - 31 Aralık 2017: Yoktur).

17.12 Dönem içinde yeni giren hayat sigortalıların adet ile brüt ve net prim tutarları ferdi ve grup olarak dağılımları: Yoktur (1 Ocak – 31 Aralık 2017: Yoktur).

17.13 Dönem içinde portföyden ayrılan hayat sigortalıların adet ile brüt ve net prim tutarları matematik karşılıklarının tutarlarının ferdi ve grup olarak dağılımları: Yoktur (1 Ocak - 31 Aralık 2017:Yoktur).

17.14 Dönem içinde hayat sigortalılarına kar payı dağıtım oranı: Yoktur (1 Ocak - 31 Aralık 2017:Yoktur).

Gulf Sigorta Anonim Şirketi**31 Aralık 2018 tarihi itibarıyla hazırlanan
finansal tablolara ilişkin dipnotlar***(Para Birimi: Türk Lirası (TL) olarak ifade edilmiştir.)***17 Sigorta Borçları ve Reasürans Varlıkları (devamı)****17.15 Sigorta sözleşmelerinden kaynaklanan yükümlülükler ile ilgili diğer gerekli açıklamalar:****Muallak hasar ve tazminat karşılığı:**

	2018		
	Brüt	Reasürans payı	Net
Dönem başı rapor edilen hasarlar - 1 Ocak	310.569.739	(255.057.570)	55.512.169
Ödenen hasar	(198.972.332)	79.567.861	(119.404.471)
Değişim	316.837.851	(174.003.148)	142.834.703
Dönem sonu rapor edilen hasarlar - 31 Aralık	428.435.258	(349.492.857)	78.942.401
Gerçekleşmemiş ancak rapor edilmemiş hasar karşılığı (2.24 no'lu dipnot)	128.948.726	(77.483.947)	51.464.779
Dava kazanma oranına göre hesaplanan indirim tutarı (2.24 ve 17.15 no'lu dipnotlar)	(62.660.782)	56.731.161	(5.929.621)
Toplam	494.723.202	(370.245.643)	124.477.559

	2017		
	Brüt	Reasürans payı	Net
Dönem başı rapor edilen hasarlar - 1 Ocak	276.433.873	(233.776.022)	42.657.851
Ödenen hasar	(116.218.409)	65.132.903	(51.085.506)
Değişim	141.207.708	(90.859.059)	50.348.649
Dönem sonu rapor edilen hasarlar - 31 Aralık	301.423.172	(259.502.178)	41.920.994
Gerçekleşmemiş ancak rapor edilmemiş hasar karşılığı (2.24 no'lu dipnot)	48.812.861	(31.311.215)	17.501.646
Dava kazanma oranına göre hesaplanan indirim tutarı (2.24 ve 17.15 no'lu dipnotlar)	(39.666.294)	35.755.823	(3.910.471)
Toplam	310.569.739	(255.057.570)	55.512.169

Yabancı para ile ifade edilen ve ihbarı yapılmış muallak hasar ve tazminat karşılıkları aşağıdaki gibidir:

Döviz Cinsi	31 Aralık 2018		
	Döviz Tutarı	Kur	Tutar TL
Euro (EUR)	1.958.379	6,0280	11.805.108
ABD Doları (USD)	985.368	5,2609	5.183.922
İngiliz Sterlini (GBP)	37.239	6,6528	247.747
İsviçre Frangı (CHF)	3.107	5,3352	16.575
İsveç Kronu (SEK)	3.860	0,5844	2.256
Toplam			17.255.608

Döviz Cinsi	31 Aralık 2017		
	Döviz Tutarı	Kur	Tutar TL
Euro (EUR)	1.231.423	4,5155	5.560.491
ABD Doları (USD)	726.561	3,7719	2.740.515
İngiliz Sterlini (GBP)	40.040	5,0803	203.415
Bulgaristan Levası (BGN)	44.119	0,4569	20.157
Toplam			8.524.578

Gulf Sigorta Anonim Şirketi**31 Aralık 2018 tarihi itibarıyla hazırlanan
finansal tablolara ilişkin dipnotlar**

(Para Birimi: Türk Lirası (TL) olarak ifade edilmiştir.)

17 Sigorta Borçları ve Reasürans Varlıkları (devamı)**17.15 Sigorta sözleşmelerinden kaynaklanan yükümlülükler ile ilgili diğer gerekli açıklamalar: (devamı)****Davalık Muallak Hasarlara İlişkin Kazanma Oranı Hesaplamaları:**

2011/23 sayılı Genelge uyarınca, Şirket, 31 Aralık 2018 tarihi itibarıyla son beş yılda bütün yargı aşamaları tamamlanmış hasar dosyalarından şirket lehine sonuçlanmış olan dosyalarının tutarlarını, dosyaların toplam tutarına oranlayarak alt branşlar için Genelge'nin 6. maddesi uyarınca %25 oranını kullanarak muallak tazminat karşılığı tutarlarından indirim yapmıştır. Şirket'in 31 Aralık 2018 ve 2017 tarihleri itibarıyla alt branşlar bazında hesapladığı kazanma oranları ve tahakkuk ettirilen muallak tazminat karşılığında indirim tutarları aşağıda açıklanmıştır:

Alt branş	31 Aralık 2018		31 Aralık 2017	
	Kazanma Oranı (%)	Net İndirim Tutarı	Kazanma Oranı (%)	Net İndirim Tutarı
İşveren Mali Sorumluluk	25	1.969.586	25	1.405.835
Kaza	25	739.040	25	644.794
Mesleki Sorumluluk	25	1.106.861	25	575.269
Üçüncü Şahıslara Karşı Mali Sorumluluk	25	549.171	25	508.845
Emtea	25	513.289	25	240.698
Motorlu Kara Taşıtları	25	-	25	-
Zorunlu Trafik	25	528.617	25	158.664
Yangın	25	169.800	25	161.597
İhtiyari Mali Sorumluluk	25	134.260	25	132.894
Hastalık	25	50.375	25	34.075
Otobüs Zorunlu Koltuk Ferdi Kaza	25	24.666	25	22.763
Su Araçları	25	14.711	25	-
Elektronik Cihaz	25	18.578	25	12.608
Tıbbi kötü uygulamaya ilişkin zorunlu mali sorumluluk	25	5.892	25	5.528
Tüpgaz Zorunlu Sorumluluk	25	4.110	25	3.887
Sağlık	25	3.804	25	1.609
Seyahat Sağlık	25	1	25	676
İnşaat	25	-	25	729
Hırsızlık	25	96.863	25	-
Toplam		5.929.621		3.910.471

Kazanılmamış primler karşılığı:

	2018		
	Brüt	Reasürans payı	Net
Dönem başı - 1 Ocak	217.380.511	(52.025.028)	165.355.483
Net değişim	56.238.419	117.055	56.355.474
Dönem sonu - 31 Aralık	273.618.930	(51.907.973)	221.710.957

	2017		
	Brüt	Reasürans payı	Net
Dönem başı - 1 Ocak	164.585.778	(85.037.324)	79.548.454
Net değişim	52.794.733	33.012.296	85.807.029
Dönem sonu - 31 Aralık	217.380.511	(52.025.028)	165.355.483

31 Aralık 2018 tarihi itibarıyla ertelenmiş komisyon gelirleri ve ertelenmiş komisyon giderleri sırasıyla 9.294.420 TL (31 Aralık 2017: 9.627.912 TL) ve 36.890.587 TL (31 Aralık 2017: 35.122.483 TL) olup bilançoda sırasıyla kısa vadeli ve uzun vadeli "Ertelenmiş komisyon gelirleri" ve "Ertelenmiş üretim giderleri" hesap kalemleri altında yer almaktadır (47.1 no'lu dipnot).

Gulf Sigorta Anonim Şirketi
31 Aralık 2018 tarihi itibarıyla hazırlanan
finansal tablolara ilişkin dipnotlar
(Para Birimi: Türk Lirası (TL) olarak ifade edilmiştir.)

17 Sigorta Borçları ve Reasürans Varlıkları (devamı)

17.15 Sigorta sözleşmelerinden kaynaklanan yükümlülükler ile ilgili diğer gerekli açıklamalar: (devamı)

Devam eden riskler karşılığı (*):

	2018		
	Brüt	Reasürans payı	Net
Dönem başı - 1 Ocak	326.970	(20.858)	306.112
Net değişim	4.285.723	(52.353)	4.233.370
Dönem sonu - 31 Aralık	4.612.693	(73.211)	4.539.482

	2017		
	Brüt	Reasürans payı	Net
Dönem başı - 1 Ocak	419.904	(314.496)	105.408
Net değişim	(92.934)	293.638	200.704
Dönem sonu - 31 Aralık	326.970	(20.858)	306.112

(*) Söz konusu karşılıklar 2.24 no'lu dipnotta açıklandığı üzere net olarak hesaplanmaktadır.

Dengeleme karşılığı (*):

	2018		
	Brüt	Reasürans payı	Net
Dönem başı - 1 Ocak	8.805.731	-	8.805.731
Net değişim	2.504.014	-	2.504.014
Dönem sonu - 31 Aralık	11.309.745	-	11.309.745

	2017		
	Brüt	Reasürans payı	Net
Dönem başı - 1 Ocak	7.364.296	-	7.364.296
Net değişim	1.441.435	-	1.441.435
Dönem sonu - 31 Aralık	8.805.731	-	8.805.731

(*) Söz konusu karşılıklar 2.24 no'lu dipnotta açıklandığı üzere net olarak hesaplanmaktadır.

Gulf Sigorta Anonim Şirketi**31 Aralık 2018 tarihi itibarıyla hazırlanan
finansal tablolara ilişkin dipnotlar***(Para Birimi: Türk Lirası (TL) olarak ifade edilmiştir.)***17 Sigorta Borçları ve Reasürans Varlıkları (devamı)****17.15 Sigorta sözleşmelerinden kaynaklanan yükümlülükler ile ilgili diğer gerekli açıklamalar: (devamı)****Rücu Gelirleri:**

Şirket'in ödemiş olduğu tazminat bedellerine ilişkin olarak 31 Aralık 2018 ve 2017 tarihlerinde sona eren dönemlerde dönem içinde tahsil edilmiş olan net rücu ve sovtaj gelirleri branş bazında aşağıda açıklanmıştır:

	Tahsil					
	1 Ocak - 31 Aralık 2018			1 Ocak - 31 Aralık 2017		
	Brüt	Reasürans payı	Net	Brüt	Reasürans payı	Net
Kara Araçları	9.206.423	(929.562)	8.276.861	5.681.227	(2.706.481)	2.974.746
Genel Zararlar	2.573.182	(611.167)	1.962.015	1.352.178	(676.022)	676.156
Nakliyat	1.436.099	(930.225)	505.874	1.859.835	(1.132.938)	726.897
Yangın ve Doğal Afetler	232.035	(67.378)	164.656	903.064	(836.414)	66.650
Kara Araçları Sorumluluk	39.608	(13.548)	26.060	48.610	(640)	47.970
Hastalık/Sağlık	1.546	-	1.546	23.756	(12.703)	11.053
Kaza	42.198	(7.885)	34.312	33.953	(2.241)	31.712
Genel Sorumluluk	179.824	(145.100)	34.724	49.728	(15.003)	34.725
Emniyeti Suistimal	13.948	(12.553)	1.395	-	-	-
Toplam	13.724.861	(2.717.418)	11.007.444	9.952.351	(5.382.442)	4.569.909

	Tahakkuk					
	1 Ocak - 31 Aralık 2018			1 Ocak - 31 Aralık 2017		
	Brüt	Reasürans payı	Net	Brüt	Reasürans payı	Net
Nakliyat	16.422.391	(10.156.633)	6.265.758	14.970.048	(10.545.554)	4.424.494
Kara Araçları	3.193.759	(527.260)	2.666.499	3.200.611	(962.943)	2.237.668
Yangın ve Doğal Afetler	17.399.275	(16.635.004)	764.271	9.968.229	(9.323.899)	644.330
Genel Sorumluluk	24.768.085	(23.586.560)	1.181.525	6.864.626	(5.981.298)	883.328
Kara Araçları Sorumluluk	356.739	(51.393)	305.346	397.778	(24.773)	373.005
Kaza	73.111	-	73.111	139.717	(3.753)	135.964
Emniyeti Suistimal	28.786.240	(28.747.547)	38.693	12.314.360	(12.233.184)	81.176
Su Araçları	434.281	(431.675)	2.606	355.676	(331.716)	23.960
Genel Zararlar	1.352.472	(1.137.690)	214.782	593.005	(592.920)	85
Diğer	9	(9)	-	-	-	-
Toplam	92.786.360	(81.273.770)	11.512.590	48.804.050	(40.000.040)	8.804.010

17 Sigorta Borçları ve Reasürans Varlıkları (devamı)

17.15 Sigorta sözleşmelerinden kaynaklanan yükümlülükler ile ilgili diğer gerekli açıklamalar: (devamı)

Teknik Karşılıklar Yönetmeliği'ne uygun olarak yapılan AZMM hesaplamalarında kullanılmış olan hasar gelişim tabloları aşağıda açıklanmıştır.

31 Aralık 2018 tarihi itibariyle gerçekleşen hasar esasına göre hazırlanmış brüt hasar gelişim tablosu:

Kaza yılı	1 Ocak 2012 - 31 Aralık 2012	1 Ocak 2013 - 31 Aralık 2013	1 Ocak 2014 - 31 Aralık 2014	1 Ocak 2015 - 31 Aralık 2015	1 Ocak 2016 - 31 Aralık 2016	1 Ocak 2017 - 31 Aralık 2017	1 Ocak 2018 - 31 Aralık 2018	Toplam Gerçekleşen Brüt Hasar
Kaza döneminde gerçekleşen hasar	113.686.334	94.559.398	104.714.032	87.241.135	99.255.409	113.145.660	201.925.308	814.527.276
1 yıl sonra	96.246.312	39.241.445	98.355.215	69.462.024	56.823.738	47.631.814	-	407.760.549
2 yıl sonra	35.227.631	34.611.578	68.190.305	60.714.618	41.764.656	-	-	240.508.787
3 yıl sonra	28.025.658	30.796.403	61.243.087	126.932.441	-	-	-	246.997.589
4 yıl sonra	20.363.460	40.531.534	64.667.282	-	-	-	-	125.562.275
5 yıl sonra	49.969.166	50.742.022	-	-	-	-	-	100.711.189
6 yıl sonra	60.663.991	-	-	-	-	-	-	60.663.991
Toplam gerçekleşen brüt hasar	404.182.552	290.482.381	397.169.920	344.350.218	197.843.803	160.777.473	201.925.308	1.996.731.655

31 Aralık 2017 tarihi itibariyle gerçekleşen hasar esasına göre hazırlanmış brüt hasar gelişim tablosu:

Kaza yılı	1 Ocak 2011 - 31 Aralık 2011	1 Ocak 2012 - 31 Aralık 2012	1 Ocak 2013 - 31 Aralık 2013	1 Ocak 2014 - 31 Aralık 2014	1 Ocak 2015 - 31 Aralık 2015	1 Ocak 2016 - 31 Aralık 2016	1 Ocak 2017 - 31 Aralık 2017	Toplam Gerçekleşen Brüt Hasar
Kaza döneminde gerçekleşen hasar	58.559.002	113.686.334	94.559.398	104.714.032	87.241.135	99.255.409	113.145.660	671.160.970
1 yıl sonra	28.481.373	96.246.312	39.241.445	98.355.215	69.462.024	56.823.738	-	388.610.108
2 yıl sonra	20.974.869	35.227.631	34.611.578	68.190.305	60.714.618	-	-	219.719.001
3 yıl sonra	10.874.099	28.025.658	30.796.403	61.243.087	-	-	-	130.939.247
4 yıl sonra	10.053.561	20.363.460	40.531.534	-	-	-	-	70.948.554
5 yıl sonra	10.089.745	49.969.166	-	-	-	-	-	60.058.911
6 yıl sonra	9.483.655	-	-	-	-	-	-	9.483.655
Toplam gerçekleşen brüt hasar	148.516.304	343.518.561	239.740.358	332.502.638	217.417.777	156.079.148	113.145.660	1.550.920.446

İlişikte yer alan dipnotlar bu finansal tabloların tamamlayıcı parçalarıdır.

17 Sigorta Borçları ve Reasürans Varlıkları (devamı)

17.15 Sigorta sözleşmelerinden kaynaklanan yükümlülükler ile ilgili diğer gerekli açıklamalar: (devamı)

Şirket, Genelge uyarınca 31 Aralık 2018 ve 2017 tarihlerinde, her bir branş için kullanılacak AZMM hesaplama metodunu Şirket aktüerinin görüşleri çerçevesinde ilgili branşın özelliğine ve Şirket'in portföy yapısına bağlı olarak belirlemiş ve belirlediği yöntemleri 31 Aralık 2018 ve 2017 tarihleri itibarıyla yapılan hesaplamalarda kullanmıştır.

31 Aralık 2018 ve 2017 tarihlerinde branşlar itibarıyla kullanılan AZMM hesaplama metodu ile bu hesaplamalar sonucunda ilave ayrılacak veya hesaplamaların negatif sonuç verdiği durumlarda karşılıklardan düşülecek olan brüt ve net ilave karşılık tutarları aşağıda açıklanmıştır:

	31 Aralık 2018			31 Aralık 2017		
	Kullanılan Yöntem	Brüt İlave Karşılık	Net İlave Karşılık	Kullanılan Yöntem	Brüt İlave Karşılık	Net İlave Karşılık
Genel Sorumluluk	Standart Zincir	86.487.849	15.924.661	Standart Zincir	28.832.741	7.196.336
Nakliyat	Standart Zincir	322.057	312.309	Standart Zincir	103.740	68.845
Genel Zararlar	Standart Zincir	1.143.820	1.062.066	Standart Zincir	1.064.826	1.064.826
Kara Araçları Sorumluluk	Standart Zincir	31.039.898	30.698.962	Standart Zincir	6.307.504	5.989.194
Finansal Kayıplar	Hasar Prim	578.200	455.260	Standart Zincir	(54.654)	(36.107)
Hava Araçları Sorumluluk	Standart Zincir	(228)	-	Standart Zincir	(9.049)	-
Kredi	Standart Zincir	337.239	151.742	Standart Zincir	88	4
Kara Araçları	Standart Zincir	(549.773)	(563.318)	Standart Zincir	497	497
Hastalık/Sağlık	Standart Zincir	(405.092)	(314.916)	Standart Zincir	271.589	145.264
Su Araçları	Standart Zincir	115.063	91.781	Standart Zincir	72.762	34.624
Yangın Ve Doğal Afetler	Standart Zincir	(15.715)	72.288	Standart Zincir	1.881.098	432.235
Emniyeti Suistimal	Standart Zincir	5.677.850	55.258	Standart Zincir	5.619.990	64.120
İhtiyari Mali Mesuliyet	Standart Zincir	1.433.108	1.127.595	Standart Zincir	3.477.304	1.583.746
Kaza	Standart Zincir	2.784.450	2.391.091	Standart Zincir	1.244.425	958.062
Toplam		128.948.726	51.464.779		48.812.861	17.501.646

Şirket'in yapmış olduğu AZMM hesaplamaları brüt olarak yapılmakta ve şirketin yürürlükte bulunan veya ilgili reasürans anlaşmalarına bağlı olarak net tutarlara ulaşılmaktadır. Şirket, 31 Aralık 2018 itibarıyla, netleştirme yöntemi olarak, alt branş bazında son 28 çeyreğe ait net gerçekleşen hasarlarının brüt gerçekleşen hasarlarına olan oranını dikkate almıştır.

Şirket, AZMM hesaplamaları yapılırken daha homojen bir veri setiyle hesaplama yapılabilmesini teminen büyük hasar olarak nitelendirilen uç hasarlar ayrı bir dosyada Genelge'de öngörülmüş olan istatistikî yöntemlerle elimine etmiştir. 31 Aralık 2018 ve 2017 tarihleri itibarıyla söz konusu hesaplamalar sonucunda branşlar itibarıyla ayıklanacak büyük hasarların bulunması için kullanılan büyük hasar limitleri aşağıda açıklanmıştır:

Branş	31 Aralık 2018	31 Aralık 2017
İhtiyari Mali Sorumluluk	452.112.269	1.469.617.573
Hava Araçları Sorumluluk	1.086.096.452	31.524.827
Su Araçları	26.278.209	12.815.651
Genel Sorumluluk	3.011.370	6.371.967
Sağlık	4.635.130	3.776.579
Emniyeti Suistimal	3.000.000	3.000.000
Kaza	944.477	2.167.637
Kara Araçları	1.005.354	900.982
Nakliyat	981.230	676.977
Finansal Kayıplar	8.221.960.106	423.095
Yangın ve Doğal Afetler	543.606	508.525
Kara Araçları Sorumluluk	355.595	301.898
Genel Zararlar	43.484	13.665
Toplam	9.800.967.283	1.532.099.376

İlişikte yer alan dipnotlar bu finansal tabloların tamamlayıcı parçalarıdır.

Gulf Sigorta Anonim Şirketi**31 Aralık 2018 tarihi itibarıyla hazırlanan finansal tablolara ilişkin dipnotlar**

(Para Birimi: Türk Lirası (TL) olarak ifade edilmiştir.)

18 Yatırım Anlaşması Yükümlülükleri: Yoktur (31 Aralık 2017: Yoktur).

19 Ticari ve Diğer Borçlar, Ertelenmiş Gelirler

	31 Aralık 2018	31 Aralık 2017
Reasürans şirketlerine borçlar (10 no'lu dipnot)	22.354.700	44.336.384
Acentelere borçlar	-	2.167.091
Sigorta ve reasürans şirketlerinden alınan depolar (10 no'lu dipnot)	-	20.489.550
Esas faaliyetlerden borçlar	22.354.700	66.993.025
Ofis giderlerine ilişkin borçlar	575.943	527.336
Bilgi işlem giderlerine ilişkin borçlar	1.304.668	1.414.353
Sigorta giderleri	32.517	48.579
Anlaşmalı tamirhane ve asistans şirketlerine borçlar	370.443	1.539.553
Haberleşme	43.673	28.292
Personele ilişkin giderler	135.616	195.326
Danışmanlık ve denetim şirketlerine borçlar	96.724	252.488
Diğer	349.133	126.433
Diğer çeşitli borçlar	2.908.716	4.132.360
Ertelenmiş komisyon gelirleri (10 no'lu dipnot)	9.294.420	9.473.769
Tedavi giderlerine ilişkin SGK'ya borçlar	25.964	33.608
Toplam kısa vadeli borçlar	34.583.800	80.632.762
Ertelenmiş komisyon gelirleri (10 no'lu dipnot)	-	154.143
Toplam uzun vadeli borçlar	-	154.143
Toplam ticari ve diğer borçlar, ertelenmiş gelirler	34.583.800	80.786.905

Tedavi giderlerine ilişkin SGK'ya toplam borçların hareketi aşağıdaki gibidir:

	2018	2017
Dönem başı - 1 Ocak	33.608	25.586
SGK'ya devredilen prim tutarı	278.640	1.226.865
SGK'ya yapılan prim ödemeleri	(286.284)	(1.218.843)
Dönem sonu - 31 Aralık	25.964	33.608

İlişkili taraf bakiyeleri 45 no'lu dipnotta açıklanmıştır.

Yabancı para ile ifade edilen borçlar aşağıdaki gibidir:

Sigortacılık faaliyetlerinden borçlar

	31 Aralık 2018		
Döviz Cinsi	Döviz Tutarı	Kur	Tutar TL
Euro (EUR)	1.343.119	6,0280	8.096.321
ABD Doları (USD)	1.082.740	5,2609	5.696.187
Toplam			13.792.508

Gulf Sigorta Anonim Şirketi**31 Aralık 2018 tarihi itibarıyla hazırlanan finansal tablolara ilişkin dipnotlar***(Para Birimi: Türk Lirası (TL) olarak ifade edilmiştir.)***19 Ticari ve Diğer Borçlar, Ertelenmiş Gelirler (devamı)****Sigortacılık faaliyetlerinden borçlar (devamı)**

31 Aralık 2017			
Döviz Cinsi	Döviz Tutarı	Kur	Tutar TL
Euro (EUR)	2.705.536	4,5155	12.216.847
ABD Doları (USD)	2.003.283	3,7719	7.556.184
Toplam			19.773.031

Diğer çeşitli borçlar

31 Aralık 2018			
Döviz Cinsi	Döviz Tutarı	Kur	Tutar TL
ABD Doları (USD)	12.701	5,2609	66.818
Toplam			66.818

31 Aralık 2017			
Döviz Cinsi	Döviz Tutarı	Kur	Tutar TL
ABD Doları (USD)	305.304	3,7719	1.151.576
Toplam			1.151.576

20 Krediler: Yoktur (31 Aralık 2017:Yoktur).**21 Ertelenmiş Gelir Vergisi**

31 Aralık 2018 ve 2017 tarihleri itibarıyla birikmiş geçici farklar ve ertelenmiş vergi varlık ve yükümlülüklerinin yürürlükteki vergi oranları kullanılarak hazırlanan dökümü aşağıdaki gibidir:

	Birikmiş farklar		Ertelenmiş vergi varlıkları/(yükümlülükleri)	
	31 Aralık 2018	31 Aralık 2017	31 Aralık 2018	31 Aralık 2017
Ertelenmiş vergi varlıkları				
Devam eden riskler karşılığı	4.539.482	306.113	998.686	67.345
Dengeleme karşılığı	8.930.699	699.175	1.786.140	139.835
Acente kar komisyon karşılığı	97.115	170.144	21.365	37.432
Personel ikramiye karşılığı	4.629.957	3.980.147	1.018.591	875.632
Kullanılmayan izin karşılığı	2.344.382	2.173.758	515.764	478.227
Kıdem tazminatı karşılığı	3.519.357	2.807.153	703.871	561.431
Şüpheli rücu alacak karşılığı	2.313.222	1.214.179	462.644	242.836
Şüpheli acente alacak karşılığı	6.871.072	3.500.000	1.511.636	700.000
Maddi duran kayıtlı değer farkı	725.074	868.654	159.516	173.731
Huzur hakkı karşılığı	-	150.000	-	33.000
Diğer	23.801	-	10.736	-
Toplam ertelenmiş vergi varlıkları	33.994.161	15.869.323	7.188.950	3.309.469
Ertelenmiş vergi yükümlülükleri				
Borç ve alacak reeskontu	(4.779.661)	(193.677)	(1.051.525)	(42.609)
Aktüeryal kayıp/kazanç	-	(923.270)	-	(184.654)
Menkul kıymet değerlendirme	-	(6.466.333)	-	(1.422.593)
Maddi duran kayıtlı değer farkı	(185.428)	-	(37.086)	-
Toplam ertelenmiş vergi yükümlülükleri	(4.965.089)	(7.583.280)	(1.088.611)	(1.649.856)
Net ertelenmiş vergi varlıkları/(yükümlülükleri)	29.029.072	8.286.043	6.100.339	1.659.613

Gulf Sigorta Anonim Şirketi**31 Aralık 2018 tarihi itibarıyla hazırlanan
finansal tablolara ilişkin dipnotlar**

(Para Birimi: Türk Lirası (TL) olarak ifade edilmiştir.)

21 Ertelenmiş Gelir Vergisi (devamı)

Ertelenmiş vergi varlığının yıl içindeki hareketi aşağıdaki gibidir:

	2018	2017
Dönem başı - 1 Ocak	1.659.613	1.304.848
Gelir tablosunda muhasebeleştirilen ertelenmiş vergi geliri/gideri) (35 no'lu dipnot)	(2.563.288)	(809.129)
Satılmaya hazır finansal varlıklar değer azalışı nedeniyle özkaynak içerisinde muhasebeleştirilen ertelenmiş vergi varlığı	6.835.509	1.047.916
Aktüeryal kayıptan doğan özkaynak içerisinde muhasebeleştirilen ertelenmiş vergi varlığı (15 no'lu dipnot)	168.505	115.978
Dönem sonu - 31 Aralık	6.100.339	1.659.613

22 Emeklilik Sosyal Yardım Yükümlülükleri

	31 Aralık 2018	31 Aralık 2017
Kıdem tazminatı karşılığı	3.519.357	2.823.736
Toplam	3.519.357	2.823.736

Türk İş Kanunu'na göre, Şirket bir senesini doldurmuş olan ve Şirket'le ilişkisi kesilen veya emekli olan 25 hizmet (kadınlarda 20) yılını dolduran ve emekliliğini kazanan (kadınlar için 58 yaşında, erkekler için 60 yaşında), askere çağrılan veya vefat eden personeli için kıdem tazminatı ödemekle mükelleftir.

Ödenecek tazminat her hizmet yılı için bir aylık maaş kadardır ve bu tutar 31 Aralık 2018 tarihi itibarıyla 5.434,42 TL (31 Aralık 2017: 4.732,48 TL) ile sınırlandırılmıştır.

Kıdem tazminatı yükümlülüğü yasal olarak herhangi bir fonlamaya tabi değildir ve herhangi bir fonlama şartı bulunmamaktadır.

Kıdem tazminatı karşılığı çalışanların emekliliği halinde ödenmesi gereken muhtemel yükümlülüğün bugünkü değerinin tahminiyle hesaplanır.

TMS 19, Şirket'in kıdem tazminatı karşılığını tahmin etmek için aktüer değerlendirme yöntemlerinin geliştirilmesini öngörmektedir. Buna göre karşılığın hesaplanmasında aşağıda yer alan aktüer öngörüler kullanılmıştır:

	31 Aralık 2018	31 Aralık 2017
Emeklilik olasılığı (%)	89,44	88,45
Yıllık iskonto oranı (%)	4,55	4,67

Gulf Sigorta Anonim Şirketi
31 Aralık 2018 tarihi itibarıyla hazırlanan
finansal tablolara ilişkin dipnotlar

(Para Birimi: Türk Lirası (TL) olarak ifade edilmiştir.)

22 Emeklilik Sosyal Yardım Yükümlülükleri (devamı)

Temel varsayım, her yıllık hizmet için belirlenen tavan karşılığının enflasyon ile orantılı olarak artmasıdır. Böylece uygulanan iskonto oranı enflasyonun beklenen etkilerinden arındırılmış gerçek oranı gösterir. Şirket'in kıdem tazminatı karşılığı, 1 Ocak 2019 tarihinden itibaren geçerli olan 6.017,60 TL (1 Ocak 2018: 5.434,42 TL) üzerinden hesaplanmaktadır.

Kıdem tazminatı karşılığının dönem içindeki hareketleri aşağıdaki gibidir:

	2018	2017
Dönem başı - 1 Ocak	2.823.736	2.641.581
Hizmet maliyeti	333.788	192.201
Faiz maliyeti	329.967	305.933
Dönem içinde ödenen	(734.061)	(895.871)
Aktüeryal kayıp (*)	765.927	579.892
Dönem sonu - 31 Aralık	3.519.357	2.823.736

(*) Vergi etkisinden netleştirilmiş olarak bilançoda "Diğer Kar Yedekleri" hesabında gösterilmektedir (15 no'lu dipnot).

23 Diğer Yükümlülükler ve Masraf Karşılıkları

Pasifte yer almayan taahhütler 43 no'lu dipnotta açıklanmıştır.

Alınan garanti ve teminatlar 12.3 no'lu dipnotta açıklanmıştır.

Bilançoda maliyet giderleri karşılığı altında sınıflandırılan karşılıkların detayı aşağıda yer almaktadır:

	31 Aralık 2018	31 Aralık 2017
Personel primleri karşılığı	4.649.957	4.000.147
Trete rezerv faiz karşılığı	-	1.105.957
Kullanılmayan izin karşılığı	2.358.001	2.183.218
Acente kar komisyonu karşılığı	267.259	170.144
Fatura tahakkukları	271.229	388.608
Huzur hakkı karşılığı	175.000	150.000
Toplam	7.721.445	7.998.074

Gulf Sigorta Anonim Şirketi**31 Aralık 2018 tarihi itibarıyla hazırlanan
finansal tablolara ilişkin dipnotlar***(Para Birimi: Türk Lirası (TL) olarak ifade edilmiştir.)***24 Net Sigorta Prim Geliri**

1 Ocak - 31 Aralık 2018			
	Brüt	Reasürans payı (*)	Net
Genel Sorumluluk	90.421.726	(46.141.470)	44.280.255
Kaza	27.040.358	(746.624)	26.293.735
Genel Zararlar	133.166.640	(12.402.195)	120.764.446
Yangın ve Doğal Afetler	94.465.847	(67.544.565)	26.921.282
Hastalık/Sağlık	19.814.996	(1.554.064)	18.260.931
Kara Araçları (Kasko)	32.719.507	(1.075.066)	31.644.441
Nakliyat	21.998.303	(7.595.101)	14.403.202
Kara Araçları Sorumluluk	46.186.998	(3.575.700)	42.611.299
Finansal Kayıplar	20.218.635	(16.234.019)	3.984.616
Emniyeti Suistimal	7.968.532	(7.778.985)	189.547
Su Araçları	949.649	(137.662)	811.987
Hava araçları sorumluluk	1.826.658	(1.826.658)	-
Kredi	4.235.384	(4.235.384)	-
Su Araçları Sorumluluk	306.198	(27.684)	278.514
Hukuksal Koruma	-	(5)	(5)
Toplam prim geliri	501.319.432	(170.875.182)	330.444.250

1 Ocak - 31 Aralık 2017			
	Brüt	Reasürans payı (*)	Net
Genel Sorumluluk	82.022.950	(47.471.805)	34.551.145
Kaza	27.182.701	(5.704.130)	21.478.571
Genel Zararlar	80.763.880	(6.676.759)	74.087.121
Yangın ve Doğal Afetler	77.794.932	(63.764.347)	14.030.585
Hastalık/Sağlık	26.289.174	(4.807.630)	21.481.544
Kara Araçları (Kasko)	22.582.982	(3.030.030)	19.552.952
Nakliyat	18.331.610	(10.517.666)	7.813.944
Kara Araçları Sorumluluk	38.458.248	(6.117.038)	32.341.210
Finansal Kayıplar	17.580.370	(15.321.219)	2.259.151
Emniyeti Suistimal	6.472.864	(6.185.128)	287.736
Su Araçları	658.475	(145.870)	512.605
Hava araçları sorumluluk	1.145.446	(1.089.424)	56.022
Kredi	2.648.152	(2.542.062)	106.090
Su Araçları Sorumluluk	206.505	(56.035)	150.470
Hukuksal Koruma	56	(10)	46
Toplam prim geliri	402.138.345	(173.429.153)	228.709.192

(*) Kara araçları sorumluluk ve kaza branşlarına ait sigorta prim gelirleri reasürans payı, 2011/17 sayılı Genelge kapsamında 25 Şubat 2011 tarihinden itibaren yapılan poliçelere ilişkin olarak SGK'ya devredilen 278.640 TL (1 Ocak - 31 Aralık 2017: 1.226.865 TL) tutarındaki primleri içermektedir (19 no'lu dipnot).

25 Aidat (Ücret) Gelirleri:

Yoktur (1 Ocak - 31 Aralık 2017: Yoktur)

Gulf Sigorta Anonim Şirketi**31 Aralık 2018 tarihi itibarıyla hazırlanan
finansal tablolara ilişkin dipnotlar**

(Para Birimi: Türk Lirası (TL) olarak ifade edilmiştir.)

26 Yatırım Gelirleri

	1 Ocak - 31 Aralık 2018	1 Ocak - 31 Aralık 2017
Satılmaya hazır finansal varlıklardan elde edilen gelirler	40.318.400	11.393.870
Nakit ve nakit benzerlerinden elde edilen gelirler	15.755.418	7.860.693
Yatırım fonlarından elde edilen gelirler	125.183	191.145
Yatırımlardan elde edilen kur farkı geliri	31.181.436	7.293.179
Toplam	87.380.437	26.738.887

Şirket, finansal yatırımların nakde çevrilmesinden elde edilen gelirler ile finansal varlıkların değerlemesi sonucu elde ettiği gelirlerini hayat dışı teknik bölüme aktarmış, finansal yatırımlardan elde edilen kur farkı gelirlerini yatırım gelirleri hesabında muhasebeleştirmiştir.

27 Finansal Varlıkların Net Tahakkuk Gelirleri

Satılmaya hazır finansal varlıklardan elde edilen gerçekleşen kazanç ve kayıplara ilişkin bilgiler 11 ve 15 no'lu dipnotlarda açıklanmıştır.

28 Makul Değer Farkı Gelir Tablosuna Yansıtılan Aktifler

31 Aralık 2018 tarihi itibarıyla Şirket yatırım fonlarının makul değer farklarından oluşan 125.183 TL'yi, (1 Ocak - 31 Aralık 2017: 191.145 TL) yatırım gelirleri hesabında muhasebeleştirmiştir (26 no'lu dipnot).

29 Sigorta Hak ve Talepleri

17 no'lu dipnotta açıklanmıştır.

30 Yatırım Anlaşması Hakları: Yoktur (1 Ocak - 31 Aralık 2017: Yoktur).**31 Zaruri Diğer Giderler: Giderlerin Şirket içindeki niteliklerine veya işlevlerine dayanan gruplama aşağıda 32 – Gider çeşitleri notunda verilmiştir.****32 Gider Çeşitleri**

	1 Ocak - 31 Aralık 2018	1 Ocak - 31 Aralık 2017
Üretim komisyon gideri	60.919.410	54.801.526
Personel giderleri (33 no'lu dipnot)	40.058.509	32.997.376
Ofis giderleri	1.954.791	2.279.951
Dışarıdan sağlanan hizmet giderleri	5.375.137	4.702.860
Danışmanlık gideri	958.398	1.430.567
Aidat giderleri	1.477.245	1.584.038
Bakım onarım giderleri	5.275.279	5.027.688
Haberleşme ve iletişim giderleri	408.238	541.626
Reklam ve pazarlama giderleri	3.533.427	2.676.197
Kira giderleri	2.744.251	3.619.402
Bilgi işlem giderleri	2.771.113	12.348.057
Ulaşım giderleri	1.285.663	1.183.542
Reasürans komisyonu geliri	(19.603.226)	(52.275.498)
Yönetim giderleri	895.188	890.080
Diğer	3.274.620	2.652.889
Toplam	111.328.043	74.460.301

Gulf Sigorta Anonim Şirketi

31 Aralık 2018 tarihi itibarıyla hazırlanan finansal tablolara ilişkin dipnotlar

(Para Birimi: Türk Lirası (TL) olarak ifade edilmiştir.)

33 Çalışanlara Sağlanan Fayda Giderleri

	1 Ocak - 31 Aralık 2018	1 Ocak - 31 Aralık 2017
Maaşlar	26.129.541	22.133.561
Prim ödemesi	5.027.287	3.610.830
Sosyal Sigorta ödemeleri	4.475.576	3.737.420
Yemek ve taşıma giderleri	2.692.610	2.030.267
Hayat sigortası	1.119.967	928.764
Diğer	613.528	556.534
Toplam (32 no'lu dipnot)	40.058.509	32.997.376

Yönetim kurulu başkan ve üyeleriyle genel müdür, genel koordinatör, genel müdür yardımcıları gibi üst yöneticilere cari dönemde sağlanan ücret ve benzeri menfaatlerin toplam tutarı 1.6 no'lu dipnotta açıklanmıştır.

Şirket'in hisse bazlı ödeme işlemi bulunmamaktadır (1 Ocak - 31 Aralık 2017: Yoktur).

34 Finansal Maliyetler

34.1 Dönemin tüm finansman giderleri: Yoktur (1 Ocak - 31 Aralık 2017: Yoktur).

34.1.1 Üretim maliyetine verilenler: Yoktur (1 Ocak - 31 Aralık 2017: Yoktur).

34.1.2 Sabit varlıkların maliyetine verilenler: Yoktur (1 Ocak - 31 Aralık 2017: Yoktur).

34.1.3 Doğrudan gider yazılanlar: Yoktur (1 Ocak - 31 Aralık 2017: Yoktur).

34.2 Dönemin finansman giderlerinden ortaklar, bağlı ortaklık ve iştiraklerle ilgili kısmı (Toplam tutar içindeki payları %20'yi aşanlar ayrıca gösterilecektir): Yoktur (1 Ocak - 31 Aralık 2017: Yoktur).

34.3 Ortaklar, bağlı ortaklık ve iştiraklerle yapılan satış ve alışlar (Toplam tutar içindeki payları % 20'yi aşanlar ayrıca gösterilecektir): İlişkili taraflar ile olan işlem ve bakiyeler 45 no'lu dipnotta detaylı olarak açıklanmıştır.

34.4 Ortaklar bağlı ortaklık ve iştiraklerden alınan ve bunlara ödenen faiz, kira ve benzerleri (Toplam tutar içindeki payları % 20'yi aşanlar ayrıca gösterilecektir): İlişkili taraflar ile olan işlem ve bakiyeler 45 no'lu dipnotta detaylı olarak açıklanmıştır.

Gulf Sigorta Anonim Şirketi**31 Aralık 2018 tarihi itibarıyla hazırlanan finansal tablolara ilişkin dipnotlar**

(Para Birimi: Türk Lirası (TL) olarak ifade edilmiştir.)

35 Gelir Vergileri

31 Aralık 2018 ve 2017 tarihleri itibarıyla hazırlanan finansal tablolarda yer alan vergi varlık ve yükümlülükleri ile vergi gelir ve giderleri aşağıda özetlenmiştir:

	2018	2017
Kurumlar vergisi gideri	223.078	(175.408)
Gelir tablosunda muhasebeleştirilen ertelenmiş vergi geliri/(gideri) (21 no'lu dipnot)	(2.563.288)	(809.129)
Toplam vergi geliri/(gideri)	(2.340.210)	(984.537)
	31 Aralık 2018	31 Aralık 2017
Cari kurumlar vergisi karşılığı	339.373	41.772
Peşin ödenen vergiler (-)	(2.418.389)	(819.639)
Cari vergi yükümlülüğü/(varlığı), net	(2.079.016)	(777.867)
Ertelenmiş vergi varlığı	7.188.950	3.309.467
Ertelenmiş vergi yükümlülüğü	(1.088.611)	(1.649.854)
Ertelenmiş vergi varlığı, net (21 no'lu dipnot)	6.100.339	1.659.613

Dönem vergi giderinin dönem karı ile mutabakatı

	31 Aralık 2018		31 Aralık 2017	
Vergi öncesi olağan kar	42.531.563	Vergi oranı	12.735.206	Vergi oranı
Yasal vergi oranına göre gelir vergisi karşılığı	(9.356.944)	(0,22)	(2.547.041)	(0,20)
Kanunen kabul edilmeyen giderler	(501.428)	(0,01)	(576.899)	(0,05)
Geçmiş yıl zararlarından mahsup	5.662.593	0,13	1.611.423	0,13
Vergi istisnasına tabi unsurlar	1.855.569	0,04	527.980	0,04
Gelir tablosuna yansıyan toplam gelir vergisi gideri	(2.340.210)	(0,06)	(984.537)	(0,08)

36 Net Kur Değişim Gelirleri

	1 Ocak - 31 Aralık 2018	1 Ocak - 31 Aralık 2017
Kambiyo karları	114.868.487	49.450.132
Kambiyo zararları	(83.687.051)	(42.156.953)
Toplam	31.181.436	7.293.179

37 Hisse Başına (Kayıp)/Kazanç

Hisse başına (kazanç)/kayıp miktarı, net dönem (zararı)/karının Şirket hisselerinin dönem içindeki ağırlıklı ortalama pay adedine bölünmesiyle hesaplanır.

	1 Ocak - 31 Aralık 2018	1 Ocak - 31 Aralık 2017
Net dönem karı (veya zararı)	40.191.353	11.750.669
Beheri 1 Kr nominal değerli hisselerin ağırlıklı ortalama adedi	180.366.350.000	180.366.350.000
Hisse başına (kazanç)/kayıp (Kr)	0,00022	0,00007

38 Hisse Başı Kar Payı

Şirket, 2018 ve 2017 yılları içerisinde temettü dağıtımını yapmamıştır.

39 Faaliyetlerden Yaratılan Nakit

Nakit akış tablosunda gösterilmiştir.

Gulf Sigorta Anonim Şirketi
31 Aralık 2018 tarihi itibarıyla hazırlanan
finansal tablolara ilişkin dipnotlar

(Para Birimi: Türk Lirası (TL) olarak ifade edilmiştir.)

40 Hisse Senedine Dönüştürülebilir Tahvil: Yoktur (31 Aralık 2017: Yoktur).

41 Paraya Çevrilebilir İmtiyazlı Hisse Senetleri: Yoktur (31 Aralık 2017: Yoktur).

42 Riskler

	31 Aralık 2018	31 Aralık 2017
Şirket aleyhine açılan hasar davaları - brüt (*)	310.991.780	225.023.727

(*) Muallak hasarlar içerisinde takip edilmekte olup, muallak hasarların hareket tablosu 17 no'lu dipnotta yer almaktadır.

43 Taahhütler

	31 Aralık 2018	31 Aralık 2017
Yurtiçi verilen banka teminat mektupları	4.504.587	2.445.974
Toplam	4.504.587	2.445.974

Aktif değerler üzerinde mevcut bulunan toplam ipotek veya teminat tutarları:

	31 Aralık 2018	31 Aralık 2017
Menkul değerler (11 no'lu dipnot)	58.336.784	25.221.289
Toplam	58.336.784	25.221.289

44 İşletme Birleşmeleri

Bulunmamaktadır.

Gulf Sigorta Anonim Şirketi**31 Aralık 2018 tarihi itibarıyla hazırlanan finansal tablolara ilişkin dipnotlar**

(Para Birimi: Türk Lirası (TL) olarak ifade edilmiştir.)

45 İlişkili Taraflarla İşlemler

İlişkili taraflardan alacaklar	31 Aralık 2018	31 Aralık 2017
Turser –Tursav Servis Sig. Acen.Ltd.Şti. (*)	10.056.238	10.233.960
Toplam	10.056.238	10.233.960
Sigorta ve reasürans şirketlerine borçlar	31 Aralık 2018	31 Aralık 2017
Arab Misr Insurance Group	15.679	27.496
Arab Orient Insurance Co. (GIG Jordan)	41.454	-
Toplam	57.133	27.496
Alınan Komisyonlar	31 Aralık 2018	31 Aralık 2017
Arab Orient Insurance Co. (GIG Jordan)	36.519	-
Arab Misr Insurance Group	1.722	-
GIG Mısır	34.758	-
GIG Ürdün	(17.063)	-
Toplam	55.936	-
Devredilen Primler	31 Aralık 2018	31 Aralık 2017
Arab Orient Insurance Co. (GIG Jordan)	41.637	-
Arab Misr Insurance Group	15.531	-
Toplam	57.168	-

(*) 31 Aralık 2018 tarihi itibarıyla sigortacılık faaliyetlerinden alacağın 10.046.677 TL (31 Aralık 2017: 10.233.960 TL) tutarındaki kısmı için şüpheli alacak karşılığı mali tablolara yansıtılmıştır.

- 45.1 Ortaklar, iştirakler ve bağlı ortaklıklardan alacaklar nedeniyle ayrılan şüpheli alacak tutarları ve bunların borçları:** Yoktur (31 Aralık 2017: Yoktur).
- 45.2 Şirket ile dolaylı sermaye ve yönetim ilişkisine sahip iştirakler ve bağlı ortaklıkların dökümü, iştirakler ve bağlı ortaklıklar hesabında yer alan ortaklıkların isimleri ve iştirak ve oran ve tutarları, söz konusu ortaklıkların düzenlenen en son finansal tablolarında yer alan dönem karı veya zararı, net dönem karı veya zararı ile bu finansal tabloların ait olduğu dönem, Sigortacılık mevzuatı gereği yürürlükte bulunan muhasebe ilke ve standartlarına göre hazırlanıp hazırlanmadığı, bağımsız denetime tabi tutulup tutulmadığı ve bağımsız denetim raporunun olumlu, olumsuz ve şartlı olmak üzere hangi türde düzenlendiği:** Yoktur (31 Aralık 2017: Yoktur).
- 45.3 İştirakler ve bağlı ortaklıklarda içsel kaynaklardan yapılan sermaye artırımını nedeniyle elde edilen bedelsiz hisse senedi tutarları:** Yoktur (31 Aralık 2017: Yoktur).
- 45.4 Taşınmazlar üzerinde sahip olunan aynı haklar ve bunların değerleri:** Yoktur (31 Aralık 2017: Yoktur).
- 45.5 Ortaklar, iştirakler ve bağlı ortaklıklar lehine verilen garanti, taahhüt, kefalet, avans, ciro gibi yükümlülüklerin tutarı:** Yoktur (31 Aralık 2017: Yoktur).
- 46 Bilanço Tarihinden Sonra Ortaya Çıkan Olaylar:** Yoktur. (31 Aralık 2017: Yoktur.)

Gulf Sigorta Anonim Şirketi
31 Aralık 2018 tarihi itibarıyla hazırlanan
finansal tablolara ilişkin dipnotlar
(Para Birimi: Türk Lirası (TL) olarak ifade edilmiştir.)

47 Diğer

47.1 Finansal tablolardaki “diğer” ibaresini taşıyan hesap kalemlerinden dahil olduğu grubun toplam tutarının %20’sini veya bilanço aktif toplamının %5’ini aşan kalemlerin ad ve tutarları:

a) Gelecek Aylara ait Diğer Giderler ve Gelir Tahakkukları:

	31 Aralık 2018	31 Aralık 2017
Gelecek aylara ait kira giderleri	759.217	487.295
Gelecek aylara ait muhtelif giderler	2.316.786	2.621.245
Gelecek aylara ait sigorta giderleri	261.296	224.666
Gelecek aylara ait prim giderleri	1.843.097	1.449.004
Diğer	50.000	-
Toplam	5.230.396	4.782.211

b) Diğer Uzun Vadeli Teknik Karşılıklar:

	31 Aralık 2018	31 Aralık 2017
Dengeleme karşılığı	11.309.745	8.805.731
Toplam	11.309.745	8.805.731

c) Gelecek Aylara Ait Gelirler (Kısa Vadeli):

	31 Aralık 2018	31 Aralık 2017
Kısa vadeli ertelenmiş komisyon gelirleri	9.294.420	9.473.769
Toplam	9.294.420	9.473.769

d) Gelecek Aylara Ait Gelirler (Uzun Vadeli):

	31 Aralık 2018	31 Aralık 2017
Uzun vadeli ertelenmiş komisyon gelirleri	-	154.143
Toplam	-	154.143

e) Gelecek Aylara Ait Giderler (Kısa Vadeli):

	31 Aralık 2018	31 Aralık 2017
Kısa vadeli ertelenmiş komisyon giderleri	32.858.512	29.171.151
Toplam	32.858.512	29.171.151

f) Gelecek Yıllara Ait Giderler (Uzun Vadeli):

	31 Aralık 2018	31 Aralık 2017
Uzun vadeli ertelenmiş komisyon giderleri	4.032.075	5.951.332
Toplam	4.032.075	5.951.332

Gulf Sigorta Anonim Şirketi**31 Aralık 2018 tarihi itibarıyla hazırlanan
finansal tablolara ilişkin dipnotlar**

(Para Birimi: Türk Lirası (TL) olarak ifade edilmiştir.)

47 Diğer (devamı)**47.1 Finansal tablolardaki “diğer” ibaresini taşıyan hesap kalemlerinden dahil olduğu grubun toplam tutarının %20’sini veya bilanço aktif toplamının %5’ini aşan kalemlerin ad ve tutarları: (devamı)****g) Diğer Gelir ve Karlar:**

	1 Ocak - 31 Aralık 2018	1 Ocak - 31 Aralık 2017
Hizmet gelirleri	18.342	203.743
Ofis gelirleri	375.224	229.150
Sabit Kıymet Satış Karları	35.653	14.803
Toplam	429.219	447.696

h) Diğer Gider ve Zararlar:

	1 Ocak - 31 Aralık 2018	1 Ocak - 31 Aralık 2017
Trete rezerv faiz giderleri	425.920	3.276.609
Sigortacılık muameleleri vergisi (“BSMV”)	852.212	448.322
Kanunen kabul edilmeyen giderler	501.428	577.933
Satış zararları	17.647	2.257.213
Sanal POS giderleri	494.716	584.900
Toplam	2.291.924	7.144.977

i) Diğer Çeşitli Alacaklar

Diğer çeşitli alacaklar bakiyesinin 1.350.140 TL’lik kısmı 2018 yılında gerçekleşen fakat onay tarihi bir sonraki döneme denk gelen poliçelere ait gelir tahakkuklarından oluşmaktadır.

47.2 “Diğer Alacaklar” ile “Diğer Kısa veya Uzun Vadeli Borçlar” hesap kalemi içinde bulunan ve bilanço aktif toplamının yüzde birini aşan, personelden alacaklar ile personele borçlar tutarlarının ayrı ayrı toplamları: Yoktur (31 Aralık 2017: Yoktur).**47.3 Nazım hesaplarda takip edilen rücu alacaklarına ilişkin tutarlar: Yoktur (31 Aralık 2017: Yoktur).****47.4 Önceki döneme ilişkin gelir ve giderler ile önceki döneme ait gider ve zararların tutarlarını ve kaynakları gösteren açıklayıcı not: Yoktur (1 Ocak - 31 Aralık 2017: Yoktur).****47.5 Hazine ve Maliye Bakanlığı tarafından sunumu zorunlu kılınan bilgiler**

	1 Ocak - 31 Aralık 2018	1 Ocak - 31 Aralık 2017
<i>Diğer karşılıklar</i>		
Personel prim karşılığı	669.810	1.099.719
Kıdem tazminatı karşılığı	663.755	498.134
Esas faaliyetlerden şüpheli alacak karşılığı	8.142.033	4.413.071
Kullanılmayan izin karşılığı	347.570	1.001.736
Huzur hakkı karşılığı	25.000	150.000
Diğer	197.335	41.771
Toplam	10.045.503	7.204.431

İLETİŞİM BİLGİLERİ

Gulf Sigorta A.Ş. Genel Müdürlüğü

Saray Mah. Dr. Adnan Büyükdeniz Cad. Akkom Ofis Park Cessas Plaza No: 4 Kat: 4-5 Ümraniye/İSTANBUL

Sicil Numarası: 857584

T: 0.216.4002400

F: 0.216.5759777

E-mail: iletisim@gulfsigorta.com.tr

www.gulfsigorta.com.tr

Müşteri İletişim Merkezi: 444 1 244

Ege Bölge Müdürlüğü

Halit Ziya Bulvarı No: 42 Kat: 6 D. 601

Alsancak/İZMİR

T: 0.232.4256661

F: 0.232.4256599

E-mail: izmirbolge@gulfsigorta.com.tr

Güney Anadolu Bölge Müdürlüğü

Reşatbey Mah. Atatürk Cad. No: 22 Gen İş Merkezi No: 6/18

Seyhan/ADANA

T: 0.322.4594115

F: 0.322.4594228

E-mail: adana-bolge@gulfsigorta.com.tr

Güney Marmara Bölge Müdürlüğü

Odunluk Mah. Akpınar Cad. No:15/A Kat:3 D. 15 Efe Towers

Nilüfer/BURSA

T: 0.224.2243395

F: 0.224.2241664

E-mail: bursa-bolge@gulfsigorta.com.tr

Karadeniz ve İç Anadolu Bölge Müdürlüğü

Mustafa Kemal Mah. 2123. Cadde No:2/D Cepa Ofis Kat:12-203/1204

Çankaya/ANKARA

T: 0.312.4666700

F: 0.312.4666707

E-mail: ankara-bolge@gulfsigorta.com.tr

İstanbul Bölge Müdürlüğü

Saray Mah. Dr. Adnan Büyükdeniz Cad. Akkom Ofis Park Cessas Plaza No: 4 Kat: 4-5 Ümraniye/İSTANBUL

T: 0.212.4002400

F: 0.216.5759777

E-mail: istanbulbolge@gulfsigorta.com.tr

KKTC Şube Müdürlüğü

Osman Paşa Cad. No:2 Kat: 4 D. 16

Lefkoşa/KKTC

T: 0.392.2275784

F: 0.392.2276154



Gulf Sigorta A.Ş. Genel Müdürlüğü

Saray Mah. Dr. Adnan Büyükdeniz Cad. Akkom Ofis Park Cessas Plaza

No: 4 Kat: 4-5 Ümraniye/İSTANBUL

T +90 216 400 24 00

F +90 216 575 97 77

E-mail: iletisim@gulfsigorta.com.tr

www.gulfsigorta.com.tr

Müşteri İletişim Merkezi: 444 1 244